

UNIVERSIDADE DE SÃO PAULO
FACULDADE DE FILOSOFIA, LETRAS E CIÊNCIAS HUMANAS
DEPARTAMENTO DE GEOGRAFIA

GEOGRAFIA , INFORMAÇÃO , COMUNICAÇÃO :
a imagem postal brasileira

(VOLUME DE ANEXOS)

SÉRGIO GERTEL

São Paulo, 1991

VOLUME DE ANEXOS SUPLEMENTARES

O Volume de Anexos -V.A. contém informações gerais, tabelas e gráficos, separados segundo o encaminhamento do corpo da dissertação. É um suplemento que, além de permitir expor, em parte, a metodologia dos dados trabalhados, possibilita ao leitor acompanhar as análises realizadas, assim como fazer suas próprias observações, entrando no espírito da Informação.

Sérgio Gertel / 1991

ÍNDICE

| | |
|--|-----|
| 1. Divisão das Diretorias em Zonas Postais | 1 |
| 2. Definições:Produtos e Serviços | 11 |
| 3. Rede de Atendimento e Distribuição | 36 |
| 4. Subsistema de Transporte | 40 |
| 5. Trabalho Postal: -dados sobre a ESAP | 51 |
| -distribuição do Pessoal Ocupado | 59 |
| 6. Quadro de Evolução da População por D.R. | 64 |
| 7. Tráfego de Objetos Convencionais Gerais | 65 |
| 8. P.N.A. - Pesquisa Nacional por Amostragem | 73 |
| 9. Vale Postal e Reembolso Postal | 84 |
| 10. Resposta Comercial: -Carta/Cartão | 96 |
| -Envelope Resposta | 104 |
| 11. Encomenda Postal | 108 |
| 12. Colis Postaux e Petit Paquet | 112 |
| 13. Express Poste | 120 |
| 14. PAC - Franqueamento Autorizado de Cartas | 124 |
| 15. SEDEX | 132 |
| 16. SEED | 140 |
| 17. SERCA | 148 |
| SERCA Internacional | 152 |
| 18. Telegramas | 158 |
| POST GRAMA | 178 |
| 19. Gráficos:Serviços e Produtos,segundo a População e Unidade de Atendimento | 186 |
| 20. Quadro : Receita X Despesa | 210 |

Quadro Demonstrativo da Diretoria Regional - Alagoas

| Zonas Postais | Sede | Municípios | Area (Km2) | Populacao |
|---------------|--------------------|------------|------------|-----------|
| ZP/AL - 01 | Maceio | 29 | 6.634 | 1008.920 |
| ZP/AL - 02 | Maceio | 21 | 5.418 | 413.669 |
| ZP/AL - 03 | Arapiraca | 20 | 6.412 | 532.523 |
| ZP/AL - 04 | Santana do Ipanema | 26 | 9.188 | 371.207 |
| Totais | | 96 | 27.652 | 2326.319 |

Quadro Demonstrativo da Diretoria Regional - Amazonas

| Zonas Postais | Sede | Municípios | Area (Km2) | Populacao |
|---------------|-------------|------------|------------|-----------|
| ZP/AM - 01 | Manaus | 9 | 58.989 | 1068.981 |
| ZP/AM - 02 | Itacoatiara | 11 | 127.644 | 227.150 |
| ZP/AM - 03 | Manaus | 16 | 815.771 | 251.734 |
| ZP/AM - 04 | Tefe | 24 | 556.583 | 323.746 |
| ZP/AM - 05 | Boa Vista | 8 | 230.104 | 111.946 |
| Totais | | 68 | 1789.091 | 1983.557 |

Quadro Demonstrativo da Diretoria Regional - Bahia

| Zonas Postais | Sede | Municípios | Area (Km2) | Populacao |
|----------------|------------------------|------------|------------|-----------|
| AREA METROPOL. | | 10 | 2.863 | 2211.964 |
| ZP/BA - 01 | Juazeiro | 14 | 76.161 | 641.625 |
| ZP/BA - 02 | Salvador | 42 | 33.203 | 1065.117 |
| ZP/BA - 03 | Jacobina | 26 | 73.559 | 748.503 |
| ZP/BA - 04 | Eunapolis | 16 | 30.420 | 505.730 |
| ZP/BA - 05 | Feira de Santana | 40 | 48.090 | 1403.027 |
| ZP/BA - 06 | Itabiraba | 20 | 30.668 | 345.729 |
| ZP/BA - 07 | Santo Antonio de Jesus | 36 | 16.604 | 762.320 |
| ZP/BA - 08 | Itabuna | 32 | 18.830 | 1022.999 |
| ZP/BA - 09 | Vitoria da Conquista | 43 | 56.863 | 1152.987 |
| ZP/BA - 10 | Brumado | 21 | 24.374 | 363.600 |
| ZP/BA - 11 | Boa Jesus da Lapa | 20 | 73.668 | 541.164 |
| ZP/BA - 12 | Teotirama | 16 | 74.648 | 267.575 |
| Totais | | 336 | 559.951 | 11032.340 |

Quadro Demonstrativo da Diretoria Regional - Dauru

| Zonas Postais | Sede | Municipios | Area (Km2) | Populacao |
|---------------|---------------------|------------|---------------|-----------------|
| ZP/BRU - 01 | Dauru | 65 | 23.662 | 1233.287 |
| ZP/BRU - 02 | Botucatu | 32 | 17.555 | 461.134 |
| ZP/BRU - 03 | Aracatuba | 40 | 19.680 | 619.335 |
| ZP/BRU - 04 | Presidente Prudente | 45 | 25.665 | 699.418 |
| Totais | | 182 | 86.562 | 3013.174 |

Quadro Demonstrativo da Diretoria Regional - Brasilia

| Zonas Postais | Sede | Municipios | Area (Km2) | Populacao |
|---------------|----------|------------|---------------|-----------------|
| ZP/BSB - 01 | Brasilia | 1 | 5.771 | 1595.632 |
| ZP/BSB - 02 | Brasilia | 17 | 47.149 | 386.529 |
| Totais | | 18 | 52.920 | 1982.161 |

Quadro Demonstrativo da Diretoria Regional - Campanha

| Zonas Postais | Sede | Municipios | Area (Km2) | Populacao |
|---------------|--------------|------------|---------------|-----------------|
| ZP/CPA - 01 | Campanha | 42 | 13.803 | 380.991 |
| ZP/CPA - 02 | Pouso Alegre | 50 | 13.219 | 635.324 |
| ZP/CPA - 03 | Varginha | 44 | 16.254 | 693.742 |
| ZP/CPA - 04 | Passos | 25 | 11.397 | 393.819 |
| Totais | | 161 | 54.673 | 2103.876 |

Quadro Demonstrativo da Diretoria Regional - Ceara

| Zonas Postais | Sede | Municipios | Area (Km2) | Populacao |
|----------------|-----------|------------|----------------|-----------------|
| AREA METROPOL. | | 6 | 3.483 | 1940.156 |
| ZP/CE - 01 | Fortaleza | 17 | 10.870 | 541.732 |
| ZP/CE - 02 | Quixada | 11 | 21.632 | 449.347 |
| ZP/CE - 03 | Iguatu | 18 | 19.403 | 486.095 |
| ZP/CE - 04 | Crato | 25 | 16.198 | 700.125 |
| ZP/CE - 05 | Crateus | 10 | 20.817 | 378.730 |
| ZP/CE - 06 | Sobral | 31 | 26.988 | 672.125 |
| ZP/CE - 07 | Fortaleza | 24 | 19.426 | 689.203 |
| Totais | | 142 | 146.817 | 6057.513 |

Quadro Demonstrativo da Diretoria Regional - Espirito Santo

| Zonas Postais | Sede | Municipios | Area (Km2) | Populacao |
|---------------|-------------------------|------------|---------------|-----------------|
| ZP/ES - 01 | Colatina | 19 | 23.738 | 677.965 |
| ZP/ES - 02 | Vitoria | 17 | 11.786 | 1251.272 |
| ZP/ES - 03 | Cachoeiro de Itapemirim | 22 | 10.073 | 490.961 |
| Totais | | 58 | 45.597 | 2420.198 |

Quadro Demonstrativo da Diretoria Regional - Goias

| Zonas Postais | Sede | Municipios | Area (Km2) | Populacao |
|---------------|--------------------------|------------|----------------|-----------------|
| ZP/GO - 01 | Araguaina | 25 | 80.701 | 435.843 |
| ZP/GO - 02 | Gurupi | 30 | 195.750 | 462.049 |
| ZP/GO - 03 | Arraias | 17 | 57.692 | 147.454 |
| ZP/GO - 04 | Ceres | 38 | 80.153 | 562.299 |
| ZP/GO - 05 | Goiania | 34 | 22.133 | 1523.593 |
| ZP/GO - 06 | Sao Luis de Montes Belos | 31 | 38.127 | 282.936 |
| ZP/GO - 07 | Itumbiara | 29 | 37.803 | 351.158 |
| ZP/GO - 08 | Jatai | 23 | 82.528 | 408.628 |
| Totais | | 227 | 594.887 | 4173.960 |

Quadro Demonstrativo da Diretoria Regional - Juiz de Fora

| Zonas Postais | Sede | Municipios | Area (Km2) | Populacao |
|---------------|--------------|------------|---------------|-----------------|
| ZP/JFA - 01 | Juiz de Fora | 36 | 9.834 | 590.281 |
| ZP/JFA - 02 | Leopoldina | 41 | 10.951 | 568.438 |
| ZP/JFA - 03 | Barbacena | 36 | 11.717 | 425.377 |
| Totais | | 113 | 32.502 | 1584.096 |

Quadro Demonstrativo da Diretoria Regional - Maranhao

| Zonas Postais | Sede | Municipios | Area (Km2) | Populacao |
|---------------|------------------|------------|----------------|-----------------|
| ZP/MA - 01 | Sao Luiz | 51 | 84.584 | 1817.876 |
| ZP/MA - 02 | Itacabal | 37 | 74.494 | 1616.319 |
| ZP/MA - 03 | Imperatriz | 26 | 79.818 | 668.395 |
| ZP/MA - 04 | Presidente Dutra | 17 | 84.922 | 598.035 |
| Totais | | 131 | 322.730 | 4700.625 |

Quadro Demonstrativo da Diretoria Regional - Mato Grosso

| Zonas Postais | Sede | Municipios | Area (Km2) | Populacao |
|---------------|--------------|------------|----------------|-----------------|
| ZP/MT - 01 | Cuiaba | 13 | 86.647 | 589.776 |
| ZP/MT - 02 | Rondonopolis | 20 | 274.215 | 375.439 |
| ZP/MT - 03 | Caceres | 14 | 222.936 | 342.078 |
| ZP/MT - 04 | Sinop | 11 | 297.203 | 258.715 |
| Totais | | 58 | 881.001 | 1566.008 |

Quadro Demonstrativo da Diretoria Regional - Ceara

| Zonas Postais | Sede | Municipios | Area (Km2) | Populacao |
|----------------|-----------|------------|----------------|-----------------|
| AREA METROPOL. | | 6 | 3.483 | 1940.156 |
| ZP/CE - 01 | Fortaleza | 17 | 18.870 | 541.732 |
| ZP/CE - 02 | Quixada | 11 | 21.632 | 449.347 |
| ZP/CE - 03 | Iguatu | 18 | 19.403 | 486.095 |
| ZP/CE - 04 | Crato | 25 | 16.198 | 700.125 |
| ZP/CE - 05 | Cratoaus | 10 | 20.817 | 378.730 |
| ZP/CE - 06 | Sobral | 31 | 26.988 | 672.125 |
| ZP/CE - 07 | Fortaleza | 24 | 19.426 | 689.203 |
| Totais | | 142 | 146.817 | 6057.513 |

Quadro Demonstrativo da Diretoria Regional - Espirito Santo

| Zonas Postais | Sede | Municipios | Area (Km2) | Populacao |
|---------------|-------------------------|------------|---------------|-----------------|
| ZP/ES - 01 | Colatina | 19 | 23.738 | 677.965 |
| ZP/ES - 02 | Vitoria | 17 | 11.786 | 1251.272 |
| ZP/ES - 03 | Cachoeiro de Itapemirim | 22 | 10.073 | 490.961 |
| Totais | | 58 | 45.597 | 2420.198 |

Quadro Demonstrativo da Diretoria Regional - Goias

| Zonas Postais | Sede | Municipios | Area (Km2) | Populacao |
|---------------|--------------------------|------------|----------------|-----------------|
| ZP/GO - 01 | Araguaina | 25 | 80.701 | 435.843 |
| ZP/GO - 02 | Gurupi | 30 | 195.750 | 462.049 |
| ZP/GO - 03 | Arraias | 17 | 57.692 | 147.454 |
| ZP/GO - 04 | Ceres | 38 | 80.153 | 562.299 |
| ZP/GO - 05 | Goiania | 34 | 22.133 | 1523.593 |
| ZP/GO - 06 | Sao Luis de Montes Belos | 31 | 38.127 | 282.936 |
| ZP/GO - 07 | Itumbiara | 29 | 37.803 | 351.158 |
| ZP/GO - 08 | Jatai | 23 | 82.528 | 408.628 |
| Totais | | 227 | 594.887 | 4173.960 |

 Quadro Demonstrativo da Diretoria Regional - Para

| Zonas Postais | Sede | Municipios | Area (Km2) | Populacao |
|---------------|-----------------------|------------|------------|-----------|
| AREA METROP. | | 2 | 1.221 | 1230.314 |
| ZP/PA - 01 | Belem | 28 | 351.204 | 790.984 |
| ZP/PA - 02 | Belem | 34 | 105.915 | 1171.216 |
| ZP/PA - 03 | Maraba | 6 | 73.015 | 377.444 |
| ZP/PA - 04 | Conceicao do Araguaia | 6 | 166.433 | 251.691 |
| ZP/PA - 05 | Santarem | 11 | 529.742 | 681.229 |
| ZP/PA - 06 | Macapa | 5 | 139.068 | 235.561 |
| Totais | | 92 | 1366.598 | 4738.439 |

 Quadro Demonstrativo da Diretoria Regional - Paraiba

| Zonas Postais | Sede | Municipios | Area (Km2) | Populacao |
|---------------|----------------|------------|------------|-----------|
| ZP/PB - 01 | Joao Pessoa | 24 | 5.487 | 928.624 |
| ZP/PB - 02 | Guarabira | 29 | 4.952 | 446.976 |
| ZP/PB - 03 | Campina Grande | 44 | 20.309 | 836.395 |
| ZP/PB - 04 | Patos | 45 | 14.601 | 464.375 |
| ZP/PB - 05 | Sousa | 29 | 11.023 | 455.368 |
| Totais | | 171 | 56.372 | 3131.738 |

 Quadro Demonstrativo da Diretoria Regional - Parana

| Zonas Postais | Sede | Municipios | Area (Km2) | Populacao |
|---------------|--------------|------------|------------|-----------|
| AREA METROP. | | 14 | 8.763 | 1810.149 |
| ZP/PR - 01 | Ponta Grossa | 18 | 25.958 | 647.038 |
| ZP/PR - 02 | Guarapuava | 23 | 32.098 | 693.075 |
| ZP/PR - 03 | Pato Branco | 29 | 16.560 | 684.173 |
| ZP/PR - 04 | Cascavel | 31 | 27.355 | 1283.557 |
| ZP/PR - 05 | Umuarama | 24 | 13.718 | 385.289 |
| ZP/PR - 06 | Paranavaí | 31 | 10.253 | 279.174 |
| ZP/PR - 07 | Maringa | 43 | 18.127 | 755.290 |
| ZP/PR - 08 | Londrina | 45 | 17.248 | 1082.042 |
| ZP/PR - 09 | Jacarezinho | 35 | 13.243 | 414.489 |
| ZP/PR - 10 | Curitiba | 17 | 15.737 | 333.315 |
| Totais | | 310 | 199.060 | 8367.591 |

Quadro Demonstrativo da Diretoria Regional - Pernambuco

| Zonas Postais | Sede | Municípios | Area (Km2) | Populacao |
|---------------|-----------|------------|------------|-----------|
| AREA METROP. | | 12 | 2.201 | 2809.989 |
| ZP/PE - 01 | Caruaru | 35 | 10.235 | 961.171 |
| ZP/PE - 02 | Garanhuns | 28 | 9.292 | 634.263 |
| ZP/PE - 03 | Arcoverde | 33 | 32.250 | 784.455 |
| ZP/PE - 04 | Salgueiro | 21 | 35.410 | 605.705 |
| ZP/PE - 05 | Recife | 39 | 8.918 | 1226.773 |
| Totais | | 168 | 98.306 | 7022.356 |

Quadro Demonstrativo da Diretoria Regional - Piauí

| Zonas Postais | Sede | Municípios | Area (Km2) | Populacao |
|---------------|-----------|------------|------------|-----------|
| ZP/PI - 01 | Parnaíba | 18 | 26.517 | 508.188 |
| ZP/PI - 02 | Teresina | 30 | 46.305 | 1091.593 |
| ZP/PI - 03 | Picos | 30 | 60.509 | 501.861 |
| ZP/PI - 04 | Floriano | 24 | 69.963 | 316.554 |
| ZP/PI - 05 | Bom Jesus | 14 | 49.526 | 137.538 |
| Totais | | 116 | 252.820 | 2635.734 |

Quadro Demonstrativo da Diretoria Regional - Ribeirão Preto

| Zonas Postais | Sede | Municípios | Area (Km2) | Populacao |
|---------------|----------------|------------|------------|-----------|
| ZP/RPD - 01 | Ribeirão Preto | 43 | 19.598 | 1193.276 |
| ZP/RPD - 02 | Araraquara | 46 | 18.592 | 969.052 |
| Totais | | 89 | 38.190 | 2162.328 |

Quadro Demonstrativo da Diretoria Regional - Rio de Janeiro

| Zonas Postais | Sede | Municipios | Area (Km2) | Populacao |
|---------------|----------------|------------|---------------|------------------|
| ZP/RJ - 1,2,3 | Rio de Janeiro | 1 | 0.703 | 3382.579 |
| ZP/RJ - 04 | Rio de Janeiro | 5 | 3.017 | 2478.759 |
| ZP/RJ - 05 | Rio de Janeiro | 6 | 2.177 | 3080.079 |
| ZP/RJ - 06 | Barra do Pirai | 12 | 7.620 | 840.606 |
| ZP/RJ - 07 | Petropolis | 16 | 9.992 | 869.836 |
| ZP/RJ - 08 | Niteroi | 11 | 5.146 | 1779.373 |
| ZP/RJ - 09 | Campos | 14 | 14.650 | 829.665 |
| Totais | | 65 | 43.305 | 13260.897 |

Quadro Demonstrativo da Diretoria Regional - Rio Grande do Norte

| Zonas Postais | Sede | Municipios | Area (Km2) | Populacao |
|---------------|----------------|------------|---------------|-----------------|
| ZP/RN - 01 | Joao Câmara | 25 | 12.054 | 205.221 |
| ZP/RN - 02 | Natal | 40 | 7.479 | 1028.450 |
| ZP/RN - 03 | Currais Novos | 30 | 11.071 | 303.813 |
| ZP/RN - 04 | Pau dos Ferros | 32 | 4.954 | 220.724 |
| ZP/RN - 05 | Mossoro | 24 | 16.657 | 451.108 |
| Totais | | 151 | 53.015 | 2209.316 |

Quadro Demonstrativo da Diretoria Regional - Rio Grande do Sul

| Zonas Postais | Sede | Municipios | Area (Km2) | Populacao |
|---------------|-------------------|------------|----------------|-----------------|
| AREA METROP. | | 14 | 5.806 | 2754.556 |
| ZP/RS - 01 | Passo Fundo | 43 | 25.549 | 758.959 |
| ZP/RS - 02 | Caxias do Sul | 24 | 23.403 | 740.960 |
| ZP/RS - 03 | Santa Cruz do Sul | 23 | 22.193 | 673.458 |
| ZP/RS - 04 | Pelotas | 18 | 49.942 | 970.305 |
| ZP/RS - 05 | Porto Alegre | 29 | 19.289 | 581.797 |
| Totais | | 151 | 146.182 | 6480.035 |

Quadro Demonstrativo da Diretoria Regional - Santa Catarina

| Zonas Postais | Sede | Municipios | Area (Km2) | Populacao |
|---------------|---------------|------------|---------------|-----------------|
| ZP/SC - 01 | Blumenau | 26 | 8.181 | 673.152 |
| ZP/SC - 02 | Florianopolis | 24 | 7.477 | 561.634 |
| ZP/SC - 03 | Tubarao | 31 | 9.255 | 623.340 |
| ZP/SC - 04 | Curitibanos | 32 | 26.761 | 555.144 |
| ZP/SC - 05 | Jacaba | 32 | 13.407 | 388.120 |
| ZP/SC - 06 | Chapeco | 32 | 13.751 | 681.593 |
| ZP/SC - 07 | Joinville | 22 | 16.651 | 766.979 |
| Totais | | 199 | 95.483 | 4249.962 |

Quadro Demonstrativo da Diretoria Regional - Santa Maria

| Zonas Postais | Sede | Municipios | Area (Km2) | Populacao |
|---------------|--------------|------------|----------------|-----------------|
| ZP/SHA - 01 | Santa Maria | 27 | 80.266 | 1027.317 |
| ZP/SHA - 02 | Santo Angelo | 26 | 17.845 | 567.593 |
| ZP/SHA - 03 | Cruz Alta | 40 | 23.235 | 792.950 |
| Totais | | 93 | 121.346 | 2387.860 |

Quadro Demonstrativo da Diretoria Regional - Sao Jose do Rio Preto

| Zonas Postais | Sede | Municipios | Area (Km2) | Populacao |
|---------------|-----------------------|------------|---------------|-----------------|
| ZP/SJO - 01 | Sao Jose do Rio Preto | 51 | 17.622 | 701.951 |
| ZP/SJO - 02 | Jales | 34 | 11.255 | 302.778 |
| Totais | | 85 | 28.877 | 1004.729 |

 Quadro Demonstrativo da Diretoria Regional - São Paulo

| Zonas Postais | Sede | Municípios | Area (Km ²) | População |
|---------------|-----------------------------------|------------|-------------------------|-----------|
| AREA METROP. | SP, Osasco, Guar., Mogi, S. Andre | 38 | 7.951 | 16173.529 |
| ZP/SP - 10 | Santos | 19 | 13.491 | 1438.788 |
| ZP/SP - 11 | Sao Jose dos Campos | 36 | 16.181 | 1547.714 |
| ZP/SP - 12 | Campinas | 40 | 9.271 | 2513.361 |
| ZP/SP - 13 | Sorocaba | 41 | 28.757 | 1535.595 |
| ZP/SP - 14 | Limeira | 42 | 18.048 | 1830.608 |
| Totais | | 216 | 93.691 | 25039.587 |

 Quadro Demonstrativo da Diretoria Regional - Sergipe

| Zonas Postais | Sede | Municípios | Area (Km ²) | População |
|---------------|---------|------------|-------------------------|-----------|
| ZP/SE - 01 | Aracaju | 11 | 2.208 | 518.627 |
| ZP/SE - 02 | Aracaju | 63 | 19.786 | 829.869 |
| Totais | | 74 | 21.994 | 1348.496 |

 Quadro Demonstrativo da Diretoria Regional - Uberaba

| Zonas Postais | Sede | Municípios | Area (Km ²) | População |
|---------------|------------|------------|-------------------------|-----------|
| ZP/URA - 01 | Uberaba | 37 | 56.602 | 712.115 |
| ZP/URA - 02 | Uberlandia | 33 | 52.835 | 974.740 |
| Totais | | 70 | 109.437 | 1686.855 |

EMPRESA BRASILEIRA DE CORREIOS E TELÉGRAFOS



46

Parágrafo Único - Se a qualquer tempo for encontrado o objeto perdido ou extraviado, será o mesmo restituído ao remetente ou destinatário, desde que seja devolvida a importância da indenização exceto quanto ao que contenha exclusivamente dinheiro em espécie

CAPÍTULO V

DA CLASSIFICAÇÃO, DAS DEFINIÇÕES E DAS DENOMINAÇÕES DO OBJETO POSTAL

Art. 35 - Objeto postal é qualquer objeto de correspondência, valor ou encomenda, encaminhado pela via postal.

Seção I - Do objeto postal, quanto à natureza

Art. 36 - Carta é o objeto de correspondência, com ou sem envoltório, sob a forma de comunicação escrita, de natureza administrativa, social, comercial, ou qualquer outras, que contenha informação de interesse específico do destinatário.

Parágrafo Único - Exceto quando se tratar de encomenda e de pequena-encomenda, será classificado como carta todo objeto, mesmo que não esteja sob a forma de comunicação escrita, postado com envoltório que impossibilite caracterizar a natureza da remessa, e ficará em consequência, sujeito às condições de postagem exigidas para a carta.

Art. 37 - Cartão-Postal é o objeto de correspondência, de material consistente, de forma e condições determinadas, sem envoltório, contendo mensagem e endereço.

Art. 38 - Impresso é o objeto de correspondência obtido pela reprodução sobre papel, cartão ou outros materiais de uso corrente na imprensa, em vários exemplares idênticos, por meio de processo mecânico ou fotográfico, que compreenda o uso de clichê, molde ou negativo, desde que não sejam classificáveis como carta compreendendo:



- a) jornal ou publicação periódica;
- b) livro, catálogo, almanaque ou anuário;
- c) papel de música;
- d) mapas e cartas geográficas.

§ 19 - Consideram-se, também impressos:

- a) deveres escolares originais e corrigidos e os programas remetidos por instituições educativas;
- b) prova de impressão;
- c) original de obra ou trabalho literário ou científico, quando expedido juntamente com as provas;
- d) lista com preços correntes;
- e) apostilas remetidas por instituições educativas

§ 20 - São excluídos da categoria de impresso:

- a) filme e gravações sonoras ou visuais;
- b) fitas e cartões perfurados ou com marca mecânica, magnética, fotográfica, ou outra qualquer, que se destinam a máquinas interpretadoras;
- c) estampilhas, selos e outras fórmulas de franqueamento e bilhetes de loteria, notas do tesouro ou de bancos, e letras, cheques, cupões ou quaisquer papéis representativos de valor;
- d) artigos de papeleria propriamente ditos, que tenham reproduções, quando se torne evidente que a parte impressa não é o essencial do objeto;
- e) papéis escritos à máquina de qualquer tipo;
- f) cópias obtidas por qualquer outro meio não mencionado;
- g) os manuscritos e os documentos manuscritos ou datilografados no todo ou em parte;
- h) a correspondência social, mesmo com dizeres impressos;
- i) avisos de cobrança de taxas e impostos, de cobrança da prestação de serviços de qualquer natureza e extratos bancarios;



j) folhas avulsas escritas em idioma estrangeiro, salvo quando se tratar de jornal ou publicação periódica.

§ 39 - O impresso que contiver comunicação escrita de interesse específico do destinatário, é considerado carta, exceto quando se tratar de dedicatória inscrita em obra literária ou artística.

§ 40 - Os impressos poderão ser classificados em diferentes categorias para efeito de aplicação de tarifa.

Art. 39 - Cecograma é o objeto de correspondência impresso em relevo pelo sistema cecográfico, na forma e condições determinadas.

Parágrafo Único - Consideram-se também cecogramas os cli chês e registros sonoros, para uso de cegos, desde que acondicionados conforme as normas em vigor e expedidos por ou endereçados a instituições de cegos oficialmente reconhecidas.

Art. 40 - Pequena-encomenda é o objeto de correspondência, com ou sem valor mercantil, remetido sem fins comerciais, na forma e condições determinadas.

Parágrafo Único - Na pequena-encomenda poderá ser admitida uma comunicação escrita relativa ao objeto.

Art. 41 - Encomenda é o objeto com ou sem valor mercantil, para encaminhamento pela via postal, na forma e condições determinadas.

§ 1º - Pode ser aceito como encomenda qualquer objeto de correspondência, com exceção de carta e cartão-postal.

§ 2º - Na encomenda poderão ser admitidos uma comunicação escrita relativa ao objeto e respectivos documentos da operação comercial.

Art. 42 - Denomina-se remessa contra reembolso-postal, aquela, cujo re



cebimento pelo destinatário, está condicionado ao pagamento de uma importância fixada previamente pelo remetente, que a este será entregue pela empresa exploradora

Art. 43 - Denomina-se vale-postal o título emitido por uma unidade postal, à vista do depósito da quantia correspondente, para pagamento a um destinatário, na mesma ou em outra unidade postal.

Art. 44 - Denomina-se correspondência-agrupada a reunião, em volume, de objetos da mesma ou de diversas naturezas, quando pelo menos um deles, for sujeito ao monopólio postal, remetidos na forma deste Regulamento.

Seção II - Do objeto postal quanto ao âmbito

Art. 45 - Quanto ao âmbito, o objeto postal denomina-se:

- a) nacional, quando postado no território brasileiro e a ele destinado;
- b) internacional, quando em seu curso intervier unidade postal fora da jurisdição nacional.

Seção III - Do objeto postal quanto ao franqueamento.

Art. 46 - Quanto ao franqueamento o objeto postal denomina-se:

- a) franqueado, quando postado com selo postal válido, estampa de máquina de franquear de uso autorizado, impressão de "porte-pago", e outras modalidades estabelecidas pela empresa exploradora de conformidade com a Tabela Tarifária;
- b) insuficientemente franqueado, quando postado com o pagamento de importância inferior à estabelecida na Tabela Tarifária;
- c) não franqueado, quando postado sem pagamento da importância respectiva prevista na Tabela Tarifária;

EMPRESA BRASILEIRA DE CORREIOS E TELÉGRAFOS



50

- d) isenta, quando em virtude de convenções ou acordos inter
nacionais deva ter curso livre, independente de pagamen
to da importância relativa ao franqueamento.

Seção IV - Do objeto postal quanto à postagem.

Art. 47 - Quanto ao modo de ser postado, o objeto denomina-se:

- a) simples, quando postado em condições ordinárias;
- b) qualificado, quando sujeito a condição especial.

Parágrafo Único - O objeto postal qualificado classifica-se em:

- a) registrado, quando confiado à empresa exploradora mediante
certificado de registro;
- b) com valor declarado, quando postado com indicação de va
lor;
- c) de entrega ao portador, quando apresentado à empresa ex
ploradora deva pagar o preço previsto na Tabela Tarifã
ria a ser restituído ao portador, para que este o trans
porte e o entregue ao destinatário;
- d) de mão própria, o que deva ser entregue ao próprio desti
natário;
- e) com aviso de recebimento, aquele cujo recibo de entrega
no destino deva ser devolvido ao remetente;
- f) urgente, quando postado com essa declaração e franqueado
com os respectivos tarifa e preço, deva seguir pela via
mais rápida.

Seção V - Do objeto postal quanto ao encaminhamento.

Art. 48 - Quanto ao encaminhamento o objeto postal denomina-se:

- a) direto, o que deva ser expedido diretamente pela unida
de postal de origem à de destino;
- b) de trânsito, o que deva ser ou tenha sido encaminhado pe
la unidade postal de origem à de destino, por intermê
dio de outra;



- c) avulso, e devidamente selado e conduzido pelo comandante ou piloto de aeronave ou navio, ou, ainda, pelo capitão ou mestre de embarcação.

Seção VI - Do objeto postal quanto à entrega.

Art. 49 - Quanto ao local de entrega o objeto postal denomina-se:

- a) de entrega externa ou domiciliária, quando deva ser entregue no endereço indicado;
- b) de entrega interna, quando deva ser procurado e entregue na unidade postal.

Parágrafo Único - A entrega interna é considerada qualificada quando o objeto estiver endereçado a:

- a) caixa-postal, serviço pelo qual o objeto é depositado em recipiente apropriado, para ser retirado pelo respectivo assinante;
- b) posta-restante, serviço pelo qual o objeto permanece na unidade postal à disposição do destinatário.

Seção VII - Do objeto postal quanto à prioridade.

Art. 50 - Quanto à prioridade para manipulação, expedição, transporte e entrega, o objeto postal denomina-se:

- a) 1a. categoria: compreende carta, cartão-postal e cecogramas;
- b) 2a. categoria: compreende impresso, pequena-encomenda e encomenda.

Parágrafo Único - Os objetos de 2a. categoria postados como urgente terão prioridade equivalente aos de 1a. categoria.

Este Manual se propõe divulgar a vasta gama de produtos e serviços que a ECT coloca à sua disposição: alguns já amplamente conhecidos e outros que foram criados ou aperfeiçoados para atender às necessidades e exigências atuais do mercado.

Saiba como utilizar os produtos e serviços da ECT, conheça seus conceitos, características técnicas, as facilidades e benefícios que oferecem.


ÍNDICE

PRODUTOS FILATÉLICOS

| | |
|--|----|
| AEROGRAMA _____ | 4 |
| • Internacional _____ | 4 |
| • Nacional _____ | 4 |
| • Social _____ | 4 |
| BILHETE POSTAL _____ | 4 |
| BLOCO COMEMORATIVO _____ | 5 |
| CARTÃO POSTAL _____ | 5 |
| CLASSIFICADOR _____ | 5 |
| EDITAL _____ | 5 |
| ENVELOPE _____ | 6 |
| • De 1º Dia de Circulação _____ | 6 |
| • Oficial _____ | 6 |
| FOLHINHA COMEMORATIVA _____ | 6 |
| MÁXIMO POSTAL _____ | 7 |
| PUBLICAÇÕES E OBJETOS VINCULADOS A EVENTOS FILATÉLICOS _____ | 7 |
| SELO _____ | 8 |
| • Beneficente _____ | 8 |
| • Comemorativo _____ | 8 |
| • Ordinário _____ | 8 |
| PRODUTOS POSTAIS | |
| CAIXA DE ENCOMENDA _____ | 12 |
| CARTÃO PARA MÁQUINA DE FRANQUEAR _____ | 12 |
| "COUPON-RÉPONSE" _____ | 12 |
| GUIA POSTAL BRASILEIRO _____ | 12 |
| JUSTIFICATIVA ELEITORAL _____ | 12 |
| SERVIÇOS POSTAIS | |
| ACHADOS E PERDIDOS _____ | 14 |
| AVISO DE RECEBIMENTO _____ | 14 |
| CAIXA POSTAL _____ | 14 |
| CECOGRAMA _____ | 15 |
| "COLIS POSTAUX" _____ | 15 |
| DECLARAÇÃO DE VALOR _____ | 15 |
| DEVOLUÇÃO GARANTIDA _____ | 16 |
| EMS - EXPRESS MAIL SERVICE _____ | 16 |
| • EMS - Express Poste _____ | 16 |
| • EMS - Serca Internacional _____ | 16 |
| ENCOMENDA _____ | 17 |

| | |
|---|----|
| FRANQUEAMENTO AUTORIZADO DE CARTAS - FAC _____ | 18 |
| FRANQUEAMENTO MECANIZADO (ECT E TERCEIROS) _____ | 18 |
| MALA "M" _____ | 19 |
| MÃO PRÓPRIA _____ | 19 |
| "PETIT PAQUET" _____ | 19 |
| PORTE PAGO _____ | 19 |
| POSTA RESTANTE _____ | 20 |
| REEMBOLSO POSTAL _____ | 20 |
| REGISTRO _____ | 20 |
| • Facultativo _____ | 20 |
| • Obrigatório _____ | 20 |
| RESPOSTA COMERCIAL _____ | 21 |
| • Carta _____ | 21 |
| • Cartão _____ | 21 |
| • Envelope Encomenda _____ | 21 |
| SERVIÇO DE ATUALIZAÇÃO DE ENDEREÇOS (SATE) _____ | 21 |
| SERVIÇO DE ENCOMENDA EXPRESSA NACIONAL (SEDEX) _____ | 22 |
| SERVIÇO ESPECIAL DE ENTREGA DE DOCUMENTOS (SEEDI) _____ | 23 |
| SOLICITAÇÃO E RECEBIMENTO DE PASSAPORTES PELO CORREIO _____ | 23 |
| SERVIÇO DE CORRESPONDÊNCIA AGRUPADA (SERCA) _____ | 24 |
| • Convencional _____ | 24 |
| • Expressa e Compensação Integrada _____ | 24 |
| VALE POSTAL _____ | 25 |
| VENDA DE FICHAS TELEFÔNICAS _____ | 25 |
| SERVIÇOS TELEGRÁFICOS | |
| CARTA ELETRÔNICA _____ | 28 |
| TELEGRAMA _____ | 28 |
| • No Aspecto _____ | 28 |
| • Por Telefone (Telegrama Fonário) _____ | 28 |
| • Pelo Telex (Teleograma) _____ | 29 |
| • Cabine Pública de Telex _____ | 29 |
| POST-GRAMA (TELECÓPIA) _____ | 30 |
| SERVIÇO DE CONFIRMAÇÃO DE ENTREGA DE TELEGRAMA _____ | 30 |

PRODUTOS FILATÉLICOS



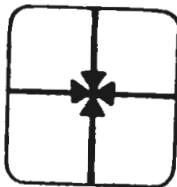
ALBÚM

Objeto de correspondência
pode ser usado, apresentado em impressos
específicos da FCT, que reúne o papel de
carta e envelope em uma só peça.

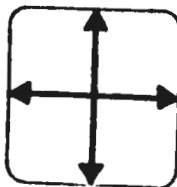
Os alburnos existem em 3 (três)
modalidades:



Nacional




Internacional



Os Alburnos são perfurados. É só dobrar e colar em qualquer canto de
cartão ou envelope na Agência mais próxima. Para a remoção de mensagens
idênticas, existem espaços que permitem a impressão de textos.

Social

O alburno social contém mensagens
abertas ao Natal e Ano Novo e pode ser
utilizado em outros eventos sociais, tais
como Dia dos Pais, Dia das Mães, Dia dos
Namorados, Dia da Secretária etc.
Alguns tipos dispõem de espaços para a
impressão de mensagens personalizadas.





BILHETE POSTAL

Cartão que traz o selo impresso na
avulsa no lado de alguma ilustração.

BLOCO COMEMORATIVO

Folha, geralmente de pequena dimensão,
com desenhos especiais, sobre a qual foram
impressos um ou mais selos da mesma
emissão separados entre si por pinos.

Pode ser usado como peça inteira ou
destacando-se os selos.




CARTÃO POSTAL

Peça de material consistente com uma
ilustração qualquer, de forma e condições
determinadas e que contém local para
mensagem e para endereço. O cartão postal
pode transformar-se em máximo postal,
quando selado e obturado.

CLASSIFICADOR

Cartelas de cartolina encadernadas em
tecido com certo número de linhas de material
transparente nas quais se colocam os selos.

É utilizado para montagem e
 acondicionamento de selos em grupos e em
bloco, relativos às emissões lançadas em
determinados períodos.




EDITAL

Peça relativa à emissão de blocos
comemorativos, selo postal e alburnos.
Apresenta texto explicativo, com
cenas históricas do motivo-tema do selo ou
do bloco, bem como características técnicas
nos idiomas português, francês e inglês.
Tem a finalidade de oficializar e tornar
público o lançamento de um selo, bloco ou
alburno.

ENVOLPE

De 1.º Dia de Circulação

É o envelope que contém a menção "1.º dia", abertos a selos e blocos comemorativos, abster-se com a data do primeiro dia da emissão e, emitido em todos os lançamentos. Apresenta, no anverso, à esquerda, reprodução de um motivo abstrato ao selo internacionalmente, e combedido pela sigla FDC ("first day cover").



Oficial

Utilizado para efetuar a montagem de peças filatélicas, com a impressão do Oficial de Bol. primeiro selo brasileiro em alto relevo.


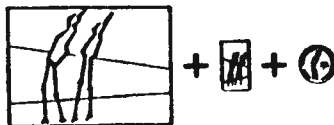
FOLHINHA COMEMORATIVA

Peça filatélica impressa, que traz uma ilustração comemorativa que poderá ser em não a reprodução de um selo e/ou o próprio selo comemorativo.



MÁXIMO POSTAL

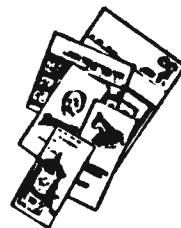
Peça filatélica composta de cartão com imagem idêntica ou semelhante ao selo nele aplicado.



Sobre o cartão deverão ser aplicados os carimbos comemorativos de 1.º dia de circulação ou de outras datas ou de locais que tenham referência com o selo.

PUBLICAÇÕES E OBJETOS VINCULADOS A EVENTOS FILATÉLICOS

São produzidos pela FCT, tais como: catálogos de exposições filatélicas, fascículos filatélicos, manuais de filatelia, outras publicações ligadas à filatelia e à medalhística.



SELO

É a cartinha postal destinada ao pagamento de um serviço postal.

Beneficente

Selo vendido ao público durante a última semana de novembro de acordo com a Lei n.º 7.113, de 06/07/83, que, atualmente, regula a emissão especial de selos em benefício dos filhos dos doentes de Hansenase.



Comemorative

Selo de tiragem limitada, que tem como finalidade comemorar acontecimentos importantes, fatos expressivos da atualidade, homenagear personalidades de destaque, eventos ligados à história, à cultura e aos costumes de um país. Tem seu período de comercialização, pela ECT, limitado.



Ordinário

Selo utilizado basicamente no tratamento de correspondência, de tiragem ilimitada e de impressões sucessivas através da mesma matriz.



FILATELIA

É a arte de colecionar SELOS e outras PEÇAS FILATÉICAS.

É, também, pesquisa e estudo das mais variadas particularidades que envolvem o SELO POSTAL.

Selo é Informação e entretenimento.

Comece já sua coleção de selos e sinta os encantos de investir em seu lazer. Você enriquece sua cultura e ganha novos amigos.

Informe-se em qualquer Agência dos Correios.




**DESCUBRA O MUNDO MARAVILHOSO
DA FILATELIA. VOCÊ VAI GOSTAR!**

DIVISÃO CENTRAL FILATÉLICA

Órgão da ECT que comercializa por correspondência selos e blocos comemorativos, selos ordinários e peças filatélicas, tais como: Envelopes de 1.º Dia de Circulação, Máximos Postais, etc. Presta também o serviço de marcandina, que consiste na aplicação de Carimbos Comemorativos em de 1.º Dia de Circulação em selos e peças filatélicas.

Atende a clientes de qualquer parte do mundo, sendo que no Brasil a entrega dos produtos é efetuada diretamente no domicílio do cliente, o que lhe proporciona conforto e comodidade.



MODALIDADES DE ATENDIMENTO

CONTA CORRENTE

(1) cliente recebe produtos de todos os lançamentos filatélicos nas formas e quantidades por ele definidas previamente.

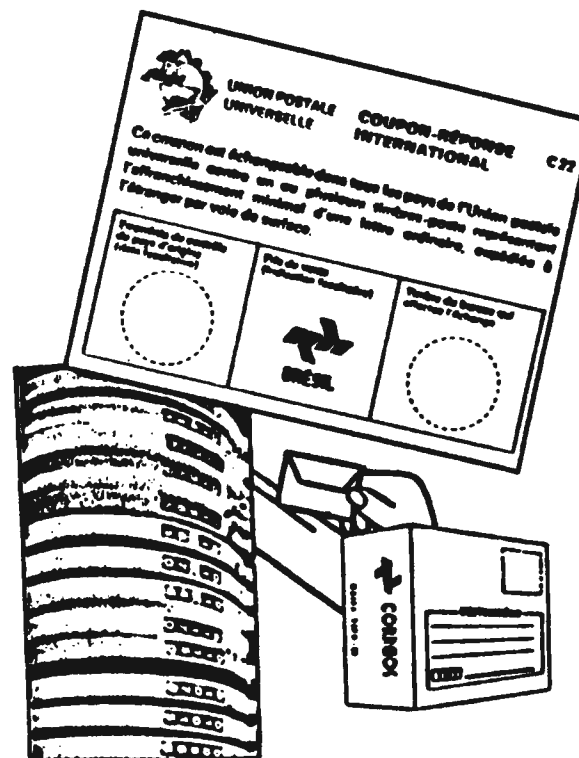
PEDIDO AVULSO


(1) cliente recebe apenas produtos de determinados lançamentos filatélicos e, pode, a cada pedido, alterar os produtos e as quantidades desejadas.

Para informações mais pormenorizadas, escreva A:

DIVISÃO CENTRAL FILATÉLICA
SRN, Conj. 03, Bl. A, 9.º andar,
Ed. Sede da ECT, 70002 - Brasília - DF.

PRODUTOS POSTAIS





CAIXA DE ENCOMENDA


Apresentada em papelão inteiriço, secretada em frestas e hingedas de encaixe, fechamento e serrilha, de modo a permitir dobragem e montagem final em forma de caixa. Vendida ao público em 5 tamanhos diferentes e utilizada especificamente no acondicionamento de reembolsos e encomendas transportados pela ECT.

CARTÃO PARA MÁQUINA DE FRANQUEAR

Utilizado por clientes da ECT que possuem em seus estabelecimentos máquinas de franquear.

"COUPON-RÉPONSE"

Valor postal internacional de modelo único, destinado à troca por cartas postais que representem o franqueamento mínimo de uma carta simples, expedida no regime internacional, via superfície.



Documento de Responsabilidade emitido pela ECT para garantir o recebimento de cartas postais internacionais, expedidas no regime internacional, via superfície.



GUIA POSTAL BRASILEIRO

Apresentado em forma de brochura, capa ilustrada e texto com notas explicativas sobre o emprego adequado do Código de Endereçamento Postal (CEP). Contém os respectivos números agrupados pelas Unidades da Federação.

Pode ser gravado em fita magnética (fornecida pelo cliente).




JUSTIFICATIVA ELEITORAL

Documentário apresentado em modelo impresso, expedido da ECT, sob a forma de única folha de papel dividida em três partes. É usado especificamente na época das eleições e tem a finalidade de justificar o não comparecimento às urnas do eleitor que se encontra fora de seu domicílio eleitoral.



SERVIÇOS POSTAIS



ACHADOS E PERDIDOS

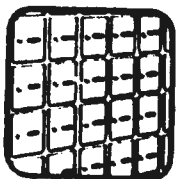
Caso no recebimento e entrega de documentos arquivados nos postais, depositados em caixas de coleta ou entregues às Agências e Pontos de Coleta.



AVISO DE RECEBIMENTO (AR)

Facilitação para qualquer objeto registrado, com ou sem valor declarado, e tem por finalidade comprovar ao remetente a entrega no destino.


CAIXA POSTAL



Serviço pelo qual o objeto é depositado em recipiente apropriado, localizado no recinto das unidades postais destinadas ao público e dirigido aos interessados em manter um endereço fixo e exclusivo para recebimento de correspondência, através de assinatura do nome e o endereço do assinante da Caixa Postal e seus familiares, quando houver autorização expressa do titular da caixa. A retirada dos objetos só é possível com a utilização da respectiva chave, fornecida pela ECT.

CECOGRAMA

Objeto de correspondência entregue pela ECT, impresso em relevo pelo sistema cecográfico na forma e condições determinadas.



Conservam-se também cecogramas em folhas e registros anuais para uso de cegos, desde que arquivados conforme as normas em vigor e expedidos por instituições de cegos oficialmente reconhecidas ou a elas endereçadas.

O peso máximo para postagem é de 7kg

O limite das dimensões é igual ao das cartas

Têm franquia total quando expedidos por via de superfície.

"COLIS POSTAUX"

Serviço de encomendas postais internacionais, executado por via aérea ou de superfície, com o peso máximo de 20kg

Pode ser utilizado tanto na exportação como na importação de mercadorias, amostras, catálogos etc.

PROJETE SUA EMPRESA NO EXTERIOR: UTILIZE O "COLIS POSTAUX"

DECLARAÇÃO DE VALOR

Por um preço reduzido a Declaração de Valor prevê indenização, em caso de extravio. É obrigatório na postagem de artigos preciosos, títulos de crédito, remessas de valores postais, dinheiro em espécie e outras remessas postais de tal natureza.

Este serviço é oferecido apenas no regime interno.



**A CAIXA POSTAL OFERECE
EXCLUSIVIDADE PARA VOCÊ!**

DEVOÇÃO GARANTIDA

Serviço que garante a devolução de sua correspondência classificada como impressos, esta entrega ao destinatário não tenha sido postada. Destina-se a pessoas jurídicas do direito público ou privado.

A devolução garantida faz parte do conjunto de serviços que a ECT oferece aos seus usuários, visando a tornar mais eficaz a promoção de vendas por intermédio da MALA FORTA.



"EMS" - EXPRESS MAIL SERVICE

• EMS - Express Postal

Para todos aqueles que desejam enviar objetos para o exterior com a máxima prioridade.

As pessoas jurídicas têm direito a possibilidade de pagamento mensal do serviço, mediante contrato.

O serviço admite AR para algumas localidades.

• EMS - Serra Internacional

Indicação para empresas que necessitam enviar, regularmente, objetos urgentes para um mesmo destinatário no exterior.

Nesta modalidade, a ECT realiza coleta domiciliar dos objetos.

ENCOMENDA

Remessa por via postal (em âmbito nacional) de objetos de até 2kg, acondicionados em embalagem apropriada que contenham materiais com ou sem valor mercantil. Pode ser remetida com declaração de valor e AR.



ENTREGA NA AGÊNCIA: toda encomenda com valor declarado e acima de 1kg sem valor declarado.

ENTREGA DOMICILIAR: somente a encomenda sem valor declarado e abaixo de 1 Kg, dependendo do formato.

FONOPOSTAL

Remessa postal de gravação em fita cassete de mensagem ao destinatário.

A embalagem você encontra no comércio de sua cidade.



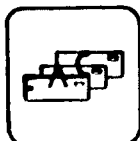
**O FONOPOSTAL LEVA
SUA VOZ PELOS
CORREIOS**

FRANQUEAMENTO AUTORIZADO DE CARTAS - FAC

É a modalidade de franqueamento, mediante contrato, de objetos simples do tipo auto-envelopável (data mailer) para tramitação em âmbito nacional.

**AGORA
FICOU AINDA
MAIS**

Destina-se a pessoas jurídicas com grande fluxo de correspondências, para remessas de autos de crédito e de cobrança, de extratos bancários etc.



**Fácil
A gilizar sua
Correspondência!**

FRANQUEAMENTO MECANIZADO (ECT E TERCEIROS)

Estampagem de selos correspondentes aos valores dos franqueamentos postais, executada por máquinas de franquear, utilizadas nos quiosques das agências postais e por pessoas físicas ou jurídicas, devidamente autorizadas.

Para clientes que remetam grande volume de objetos postais, as máquinas são alugadas, arrendadas ou vendidas pelas fabricantes ou por seus representantes, sob controle da ECT. A ECT cabe exercer a fiscalização sobre a utilização das máquinas de franquear, orientando a respeito.

O FRANQUEAMENTO MECANIZADO dinamiza o fluxo da correspondência da sua empresa e consequentemente dos seus negócios.

Consulte os CORREIOS da sua localidade e obtenha maiores informações sobre o SERVIÇO DE FRANQUEAMENTO MECANIZADO



MALA "M"

É o envio, em âmbito internacional, em grande quantidade, de impressos de um único remetente, endereçados a um só destinatário, para um mesmo destino.

Os objetos são acondicionados numa mesma mala postal desde a postagem até sua entrega, tornando-se ideal para expedição de relatórios, prospectos e publicações em geral para filiais ou representantes no exterior.

MÃO PRÓPRIA

Serviço pelo qual a ECT, por preços especiais, efetua a entrega da correspondência somente ao próprio destinatário.

"PETIT PAQUET" (PEQUENA ENCOMENDA)

É uma remessa para o exterior, cujo limite máximo de peso é de 1kg por volume.

O serviço é executado por todas as Administrações Postais do mundo. Pode conter amostras e mercadorias sem valor comercial.



PORTE PAGO

Oferecido em âmbito nacional e internacional às empresas que normalmente expedem grande volume de correspondências classificadas como impressos, a fim de economizarem tempo com selagem e postagem.

**RACIONALIZE A EXPEDIÇÃO DE SUAS
CORRESPONDÊNCIAS:
SOLICITE À ECT AUTORIZAÇÃO PARA
UTILIZAR O SERVIÇO DE PORTE PAGO.**



POSTA RESTANTE

Serviço oferecido ao cliente para proporcionar-lhe uma entrega revestida de maior sigilo. É utilizado, também, por pessoas em trânsito, na ausência esolvida pelo cliente. Na POSTA RESTANTE, a sua correspondência só poderá ser retirada pessoalmente, com a apresentação de cédula de identidade.

REEMBOLSO POSTAL

Consiste no recebimento, encaminhamento e entrega pela ECT, exclusivamente no território nacional, de objetos postais e no pagamento aos remetentes dos valores por estes determinados e recebidos dos destinatários.

O REEMBOLSO POSTAL é o canal mais eficaz das empresas que operam com MARKETING DIRETO, através das vendas por catálogo.



REGISTRO

É o que confere aos objetos tratamento especial durante o encaminhamento, os quais são entregues, mediante recibo.

R

TIPOS DE REGISTRO

Facilitativo

Na postagem dos seguintes objetos de correspondência:

CARTAS
CARTÕES POSTAIS
CECOGRAMAS
"TETIT PAQUET"

REEMBOLSOS EM GERAL (incluindo MAIAS M - Regime internacional)

Obrigatório

É exigido do remetente na postagem de:
OBJETOS POSTAIS COM AR (aviso de recebimento);
VALES POSTAIS
OBJETOS COM VALOR DECLARADO
OBJETOS PARA ENTREGA EM MÃO PRÓPRIA
ENCOMENDAS
REEMBOLSOS POSTAIS

RESPOSTA COMERCIAL

Destinado principalmente às empresas comerciais que operam com MARKETING DIRETO.

É prestado em 3 modalidades:

CARTA RESPOSTA COMERCIAL

É o envelope encartado, sob a forma de carta, em catálogo ou em outro material de propaganda impressa que possibilita ao cliente a remessa do seu pedido, reserva da mercadoria ou objeto do seu interesse.


CARTÃO RESPOSTA COMERCIAL

Cartão ou cupão encartado em catálogo ou fazendo parte do inteiro de uma peça de propaganda que possibilita ao cliente a remessa de seu pedido ou reserva da mercadoria ou objeto do seu interesse.

ENVELOPE ENCOMENDA RESPOSTA COMERCIAL

Envelope anexo ou encartado em material promocional. Destina-se a pessoas jurídicas que exerçam atividades comerciais, industriais ou culturais, com autorização da ECT para que recebam por via postal, a encomenda dos interessados.

A TARIFA POSTAL, NAS 3 MODALIDADES, SERÁ PAGA PELA EMPRESA AUTORIZADA, DISPENSANDO O PAGAMENTO DO FRANQUEAMENTO PELOS REMETENTES.



SERVIÇO DE ATUALIZAÇÃO DE ENDEREÇOS (SATE)

Consiste na atualização de seu endereço junto a destinatários, pessoas físicas ou jurídicas, aos quais você deseja informar o seu novo domicílio.

O SATE é executado em duas modalidades:

- **ATUALIZAÇÃO INDIVIDUAL DE ENDEREÇO** - consiste no preenchimento de fichas de atualização, tanto quantos forem os destinatários aos quais você deseja informar o seu novo endereço.

- ATUALIZAÇÃO DE ENDEREÇO POR LISTAGEM - utilização de um formulário próprio para a listagem dos destinatários aos quais você deseja informar seu novo endereço, ligando a FCT encarregada de processar esses dados e encaminhá-los aos respectivos destinos.

A modalidade de atualização individual é aceita em âmbito nacional.

A atualização por listagem é aceita nas Diretorias Regionais da FCT, onde haja Gerência de Processamento de Dados.

Mantenha o seu endereço sempre atualizado, através do SATE - Serviço de Atualização de Endereços e fique tranqüilo.

SERVIÇO DE ENCOMENDA EXPRESSA NACIONAL (SEDEX)

Compreende a coleta, postagem, encaminhamento e entrega, em âmbito nacional, de objeto postal, com ou sem valor declarado com prioridade de encaminhamento



O serviço admite loturamento mensal, mediante contrato. Neste caso, às pessoas jurídicas, é aceita a coleta domiciliar. A entrega será feita no domicílio do destinatário, onde essa atividade for executada, ou em agências, por solicitação do usuário.

Será admitida a postagem de objetos SEDEX, somente com Valor Declarado, em embalagens autorizadas pela Empresa ou, preferencialmente, nas Caixas de Encomenda comercializadas pela FCT. Para as remessas sem Valor Declarado, cujo conteúdo se consista de papéis e/ou documentos, somente serão aceitas em Envelopes SEDEX, à venda nas Unidades de Atendimento da FCT.

O serviço permite, opcionalmente, a solicitação de AR.

**A EMPRESA QUE APROXIMA AS
PESSOAS ESTÁ CADA DIA MAIS
PERTO DE VOCÊ.**

SERVIÇO ESPECIAL DE ENTREGA DE DOCUMENTOS (SEED)

O SEED consiste no recebimento e na distribuição de qualquer tipo de documento. Admite coleta a domicílio no caso de usuários que postam um mínimo de 500 objetos quantificados em contrato.

Os documentos enviados pelo SEED são correspondências, convites, títulos de crédito, avisos, impressos e outros.

Prestado em duas modalidades:

com contrato: pessoas jurídicas que remetam uma quantidade mínima de objetos.

sem contrato: demais clientes, pessoas físicas ou jurídicas, que não se obrigam a remessas regulares.



É um serviço prestado nas cidades autorizadas, executado sempre em âmbito municipal, com entrega, normalmente, no dia seguinte à postagem.



SOLICITAÇÃO E RECEBIMENTO DE PASSAPORTES PELO CORREIO

Serviço destinado a fornecer, via Correios, passaportes que são emitidos pela autoridade competente.

SERVIÇO DE CORRESPONDÊNCIA AGRUPADA (SERCA)

É um serviço que tem a responsabilidade do planejamento e da execução, em âmbito nacional e internacional, da coleta, da remessa e da distribuição de malotes que contenham objetos de correspondência com ou sem caráter de mensagem, remetidos por pessoas jurídicas de direito público ou privado, de e para suas sucursais, filiais, agências ou representantes.

○ limite máximo \neq de 20kg

○ prazo de encaminhamento entre capitais \neq , usualmente, até o dia posterior ao da postagem, havendo entrega a domicílio.

MODALIDADES DO SERCA

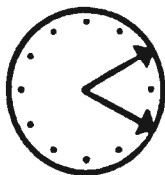
Malote Convencional

Prestado exclusivamente a pessoas jurídicas, tem seus horários de coleta/entrega em faixas horárias pré-fixadas pela ECT. Para o transporte são utilizados os meios normais de encaminhamento.




Malote Expresso e de Compensação Integrada

Também de uso exclusivo de pessoas jurídicas, tem como característica principal a coleta/entrega em horários rígidos definidos pelo usuário, desde que operacionalmente exequíveis. Para tanto, poderá ser montada, caso haja necessidade, toda uma estrutura a fim de atender as necessidades do usuário.




SERCA



VALE POSTAL

Título emitido por uma unidade postal autorizada, a pedido do cliente, ante o depósito da quantia correspondente, para pagamento a um destinatário, na mesma ou em outra unidade postal autorizada, exclusivamente no território nacional.

○ valor máximo permitido para o vale postal está fixado na Tarifa Postal Interna.



VALE POSTAL:

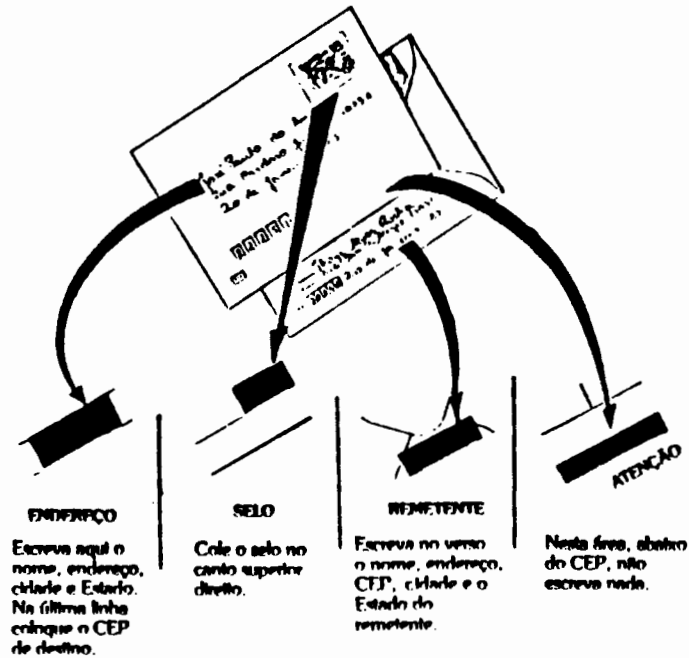
A FORMA CORRETA DE ENVIAR E DE RECEBER DINHEIRO.

VENDA DE FICHAS TELEFÔNICAS

Consiste na venda de fichas telefônicas, por preço oficial.

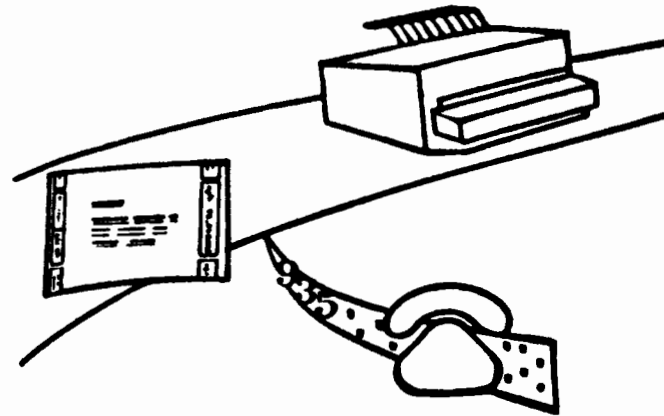


ENDERECE ASSIM SEU ENVELOPE



USE SEMPRE OS ENVELOPES PADRONIZADOS E NUNCA ESQUEÇA O CEP
SUA CARTA VAI CHEGAR MAIS RÁPIDO

SERVIÇOS TELEGRÁFICOS



CARTA ELETRÔNICA

Consiste na transmissão e entrega aos destinatários de informações recebidas pela ECT, em fitas magnéticas dos usuários, que são processadas em equipamentos eletrônicos dos Correios e enviadas às unidades de distribuição, com entrega envelopada.

Através da fita magnética, que pode ser coletada em seu escritório, os computadores fazem todo o trabalho, resguardando totalmente o sigilo da correspondência. A ECT usa envelopes tipo "data mailer".

SOLICITE A VISITA DE UM REPRESENTANTE DA ECT AO SEU ESCRITÓRIO E CONHEÇA AS INÚMERAS VANTAGENS QUE O SERVIÇO OFERECE.

TELEGRAMA


Mensagem que, pela sua característica, chega ao destinatário algumas horas após ter sido enviada pelo seu expedidor.

Você poderá optar por diversos serviços especiais oferecidos.

TELEGRAMA PRÉ-DATADO

É só informar em que data deverá ser entregue o Telegrama e naquele dia o destinatário o receberá, com certeza.

Estão à disposição do público 3 formas de atendimento, inclusive para telegramas destinados ao exterior.



Na Agência
É só procurar o balcão e escrever o telegrama.

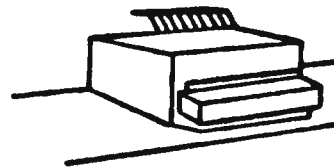
Por Telefone (Telegrama Fonado)

Basta ligar para o Serviço de Telegrama Fonado, dizer o texto e aguardar a cobrança na conta telefônica.



Pelo Telex (Telexograma)

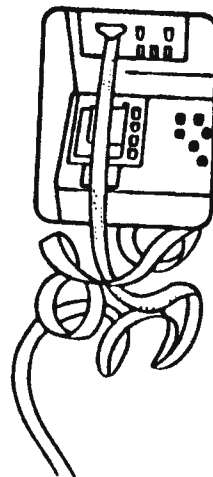
Serviço através do qual o assinante da Rede Nacional de Telex digita o código de acesso local, sem o zero, seguido de 935, para alcançar a posição do Serviço de Telexograma da ECT. Se preferir reduzir o tempo de transmissão do telegrama, poderá digitar o código de acesso da localidade de destino, sem o zero, seguido de 935, para transmitir suas mensagens.



O texto do telegrama deverá ser transmitido, preferencialmente, por meio da utilização de fita perfurada, objetivando evitar o congestionamento das Centrais de Telex e maximizar a velocidade de atendimento.

VANTAGENS:

Utilização dos serviços de Telegrama, sem a necessidade de deslocamento às Agências da ECT, através de Isuramento mensal.



Cabina Pública de Telex

Local preparado para atendimento ao público interessado no envio de mensagens telex, tanto nacionais como internacionais. Permite a transmissão e recepção de mensagens telex na mesma conversação escrita de usuários de cabinas públicas entre si, com assinantes da Rede Nacional de Telex ou com correspondentes no exterior.

POST-GRAMA (TELECÓPIA)

É o serviço de **CORREIO ELETRÔNICO**, que utiliza modernos equipamentos Fac-Símile, para transmissão de seus documentos, desenhos etc. Sua mensagem é entregue, em aproximadamente 03 (três) horas, nas principais cidades brasileiras.

Se você possui o equipamento próprio ou seus correspondentes, inclusive no exterior, você pode receber e enviar, através do Post Grama, Fac-Símiles de e para seus usuários, qualquer que seja seu endereço.

Temos convênio com quase todos os países do mundo.

Existem dois tipos

NORMAL: qualquer material impresso, escrito ou desenhado, em preto e branco ou em cores, que seja flexível



ESPECIAL: mensagem manuscrita, ditado/grafada ou feita através de montagem de recortes flexíveis, utilizando formulário padrão da ECT. É oferecido apenas em âmbito nacional

SERVIÇO DE CONFIRMAÇÃO DE ENTREGA DE TELEGRAMA

Desejando saber a hora e dia exatos da entrega do seu telegrama ao destinatário, solicite o Serviço PC.

Este serviço é prestado exclusivamente para telegramas nacionais, mediante o pagamento da tarifa correspondente, podendo ser solicitado no Balcão, no Serviço de Telegramas Fonados e no Serviço de Telegrama (telegrama via telex)

NOTA IMPORTANTE

Como cliente da ECT, você tem o direito de solicitar o serviço "Pedido de Confirmação de Entrega" com vistas a identificar, corrigir ou reparar possíveis erros verificados na execução do serviço postal.

Quanto aos serviços telegráficos, a solicitação correspondente é denominada de "Pedido de Esclarecimento".

Para os serviços postais e telegráficos internacionais também é prevista a "reclamação".

Todos esses casos são efetuados mediante o correspondente depósito.

Ocorrerá a indenização e devolução do depósito quando constatadas inequívocas de responsabilidade dos Correios.


**CORREIOS,
GARANTIA DE BONS SERVIÇOS.**

**MAIORES INFORMAÇÕES
CONTATE NA SUA LOCALIDADE**

A Gerência ou Seção Comercial dos Correios:

A Agência Filatélica da ECT:

ANOTAÇÕES



AEROGAMA



DECLARAÇÃO
DE VALOR



EXPRESS MAIL
SERVICE



REEMBOLSO
POSTAL



SEDEX

ANOTAÇÕES



FAX



VAL. POSTAL



TELEGRAMA



TELEXGRAMA



POST. GRAMA
(TELEGRAMA)

13. REDE DE ATENDIMENTO E DISTRIBUIÇÃO

13.1. Quadro de Unidades por Diretoria Regional (Posição em 31/12/87)

| DR | REDE DE ATENDIMENTO | | | | | | | | | | REDE DE DISTRIBUIÇÃO | | | |
|-----|---------------------|-------|-----|-----|----|-------|-------|--------|--------|--------|----------------------|-----|-----|----|
| | APT | AP | APH | APS | BP | PC | PCR | PUS | CC | TOTAL | CT | CDD | COE | CO |
| AL | 41 | 53 | 0 | 4 | 1 | 20 | 36 | 104 | 221 | 500 | 1 | 2 | 0 | 1 |
| AM | 55 | 31 | 0 | 1 | 2 | 10 | 43 | 147 | 208 | 497 | 1 | 2 | 1 | 1 |
| BA | 331 | 139 | 0 | 11 | 7 | 87 | 557 | 921 | 1.193 | 3.246 | 3 | 4 | 1 | 2 |
| BRU | 115 | 83 | 1 | 1 | 1 | 76 | 94 | 436 | 635 | 2.863 | 3 | 4 | 1 | 3 |
| BBB | 59 | 8 | 1 | 11 | 3 | 2 | 19 | 444 | 702 | 1.249 | 1 | 5 | 1 | 1 |
| CPA | 137 | 46 | 0 | 1 | 1 | 67 | 45 | 218 | 379 | 894 | 3 | 1 | 0 | 2 |
| CE | 185 | 70 | 0 | 5 | 3 | 92 | 338 | 550 | 755 | 1.998 | 1 | 3 | 1 | 1 |
| EB | 95 | 4 | 0 | 3 | 1 | 89 | 176 | 323 | 371 | 1.062 | 1 | 3 | 1 | 1 |
| GO | 98 | 141 | 0 | 3 | 0 | 51 | 100 | 370 | 607 | 1.452 | 1 | 4 | 1 | 1 |
| JFA | 82 | 42 | 0 | 1 | 0 | 77 | 67 | 172 | 283 | 724 | 1 | 1 | 1 | 1 |
| MA | 96 | 49 | 0 | 6 | 2 | 32 | 88 | 256 | 425 | 954 | 1 | 2 | 1 | 1 |
| MT | 44 | 27 | 0 | 1 | 0 | 49 | 118 | 126 | 181 | 548 | 1 | 1 | 0 | 1 |
| MB | 44 | 31 | 0 | 3 | 1 | 32 | 117 | 205 | 268 | 701 | 1 | 2 | 1 | 1 |
| MO | 310 | 171 | 1 | 9 | 2 | 235 | 556 | 1.591 | 1.679 | 4.554 | 2 | 10 | 1 | 5 |
| NO | 23 | 8 | 0 | 1 | 0 | 20 | 24 | 102 | 123 | 301 | 1 | 2 | 0 | 1 |
| PA | 89 | 60 | 0 | 2 | 1 | 59 | 227 | 244 | 447 | 1.129 | 2 | 4 | 1 | 1 |
| PD | 129 | 57 | 0 | 3 | 3 | 61 | 91 | 328 | 334 | 1.006 | 1 | 2 | 1 | 1 |
| PR | 171 | 170 | 0 | 6 | 2 | 119 | 469 | 1.894 | 2.102 | 4.933 | 3 | 7 | 4 | 2 |
| PE | 150 | 59 | 0 | 5 | 6 | 56 | 265 | 928 | 1.025 | 2.498 | 1 | 4 | 1 | 1 |
| PI | 109 | 17 | 0 | 4 | 1 | 23 | 13 | 97 | 209 | 473 | 1 | 1 | 1 | 1 |
| RPO | 86 | 14 | 0 | 2 | 0 | 33 | 20 | 312 | 431 | 898 | 3 | 3 | 1 | 2 |
| RJ | 264 | 30 | 0 | 30 | 1 | 94 | 150 | 2.127 | 2.918 | 5.614 | 4 | 39 | 1 | 9 |
| RN | 101 | 63 | 2 | 5 | 1 | 11 | 61 | 139 | 310 | 693 | 1 | 2 | 1 | 1 |
| RS | 181 | 23 | 0 | 9 | 1 | 203 | 329 | 1.113 | 1.316 | 3.175 | 2 | 13 | 3 | 5 |
| SC | 174 | 57 | 0 | 4 | 1 | 125 | 188 | 714 | 701 | 1.964 | 3 | 7 | 3 | 3 |
| BMA | 96 | 1 | 0 | 2 | 0 | 104 | 208 | 319 | 412 | 1.322 | 1 | 1 | 0 | 1 |
| BJO | 72 | 16 | 0 | 1 | 1 | 34 | 43 | 239 | 263 | 669 | 1 | 1 | 1 | 1 |
| SP | 363 | 2 | 0 | 56 | 5 | 79 | 71 | 4.216 | 5.758 | 10.550 | 10 | 61 | 1 | 14 |
| SE | 57 | 22 | 0 | 5 | 0 | 20 | 7 | 152 | 235 | 498 | 1 | 1 | 1 | 1 |
| URR | 68 | 19 | 0 | 1 | 0 | 76 | 20 | 255 | 345 | 784 | 1 | 2 | 1 | 2 |
| ECT | 3.847 | 1.513 | 5 | 200 | 47 | 2.036 | 4.702 | 19.042 | 24.036 | 57.649 | 57 | 154 | 32 | 68 |

| | | | | | | |
|-----|----------------|-------------|-----|-------------------------|-----|-----------------------------------|
| APT | Agência Postal | Telegrafica | PC | Posto de Correio | CT | Centro de Triagem |
| AP | Agência Postal | | PCR | Posto de Correio Rural | CDD | Centro de Distribuição Domiciliar |
| APH | Agência Postal | Movel | PVB | Posto de Venda de Selos | COE | Centro de Operações Especiais |
| APS | Agência Postal | Satélite | CC | Caixa de Coleta | CO | Centro Operacional |
| BP | Balcão Postal | | | | | |

15. REDE DE ATENDIMENTO E DISTRIBUIÇÃO

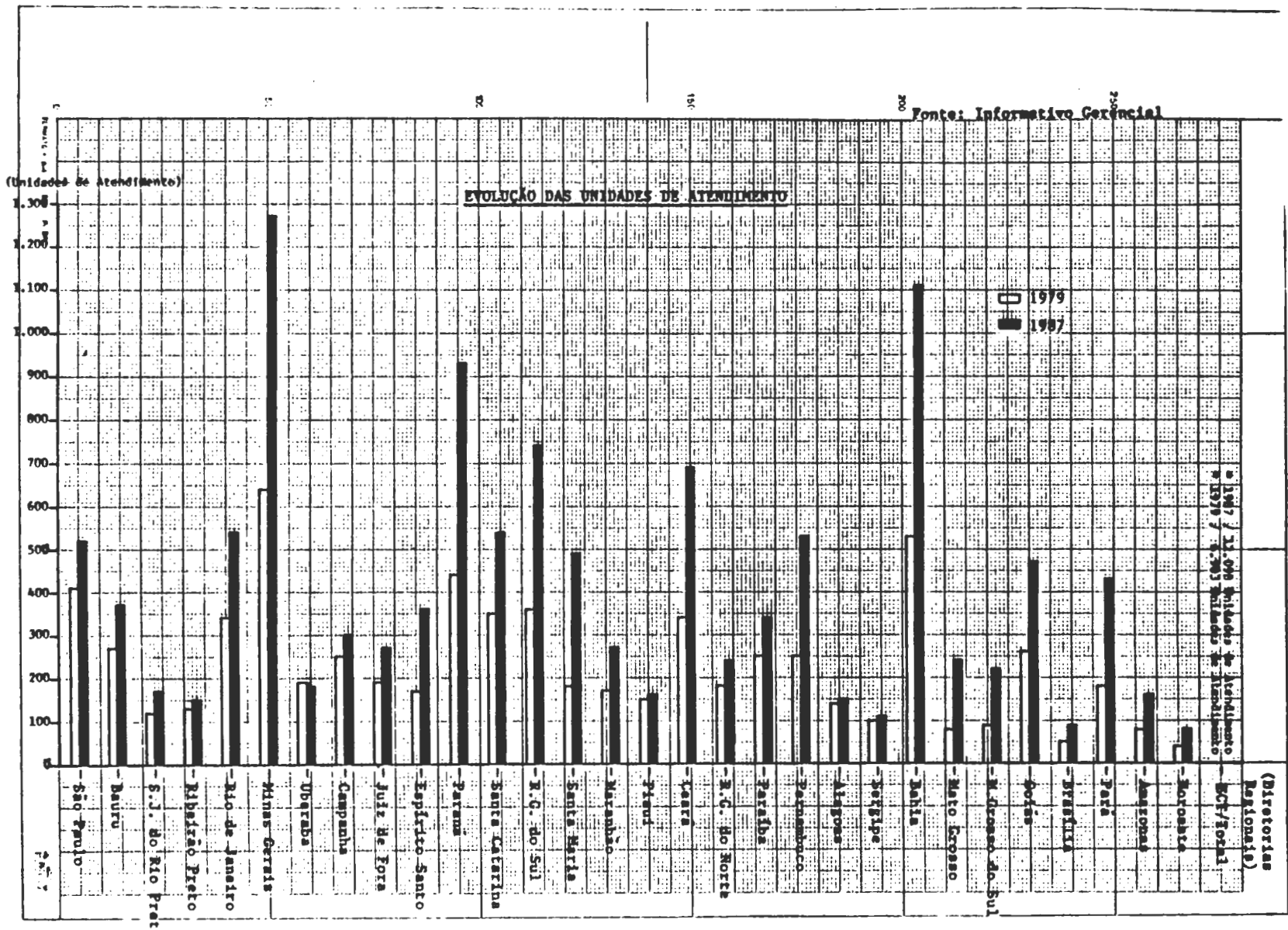
15.1. Quadro de Unidades por Diretoria Regional (Posições em 31/12/88)

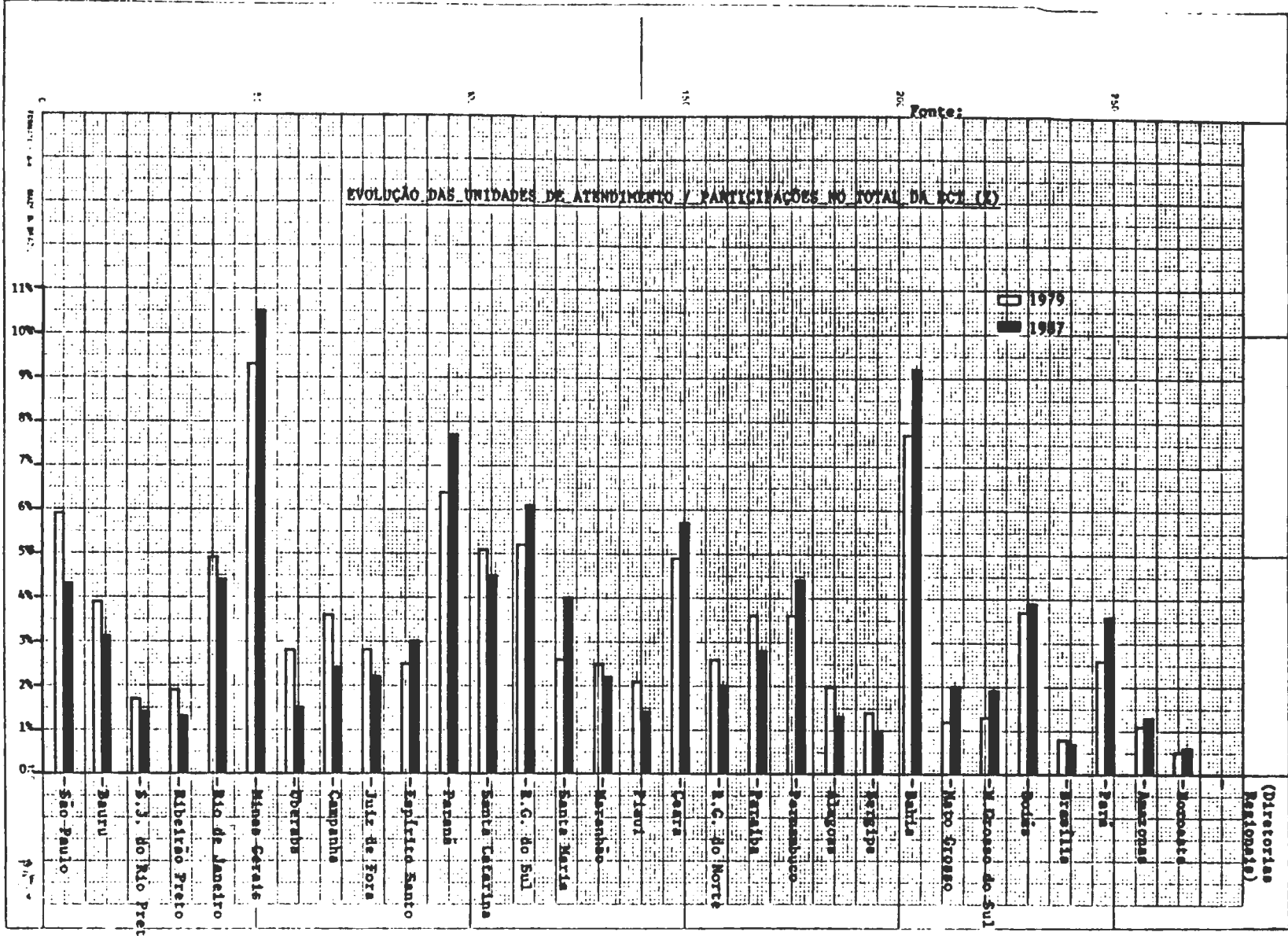
| DR | REDE DE ATENDIMENTO | | | | | | | | | | REDE DE DISTRIBUIÇÃO | | | | |
|------|---------------------|-------|-----|-----|-----|-----|-------|-------|-------|--------|----------------------|-----|-----|----|----|
| | APT | AP | APM | APS | BP | PC | PCR | PVS | CC | TOTAL | CT | CDD | COE | CO | |
| AL | 62 | 52 | 0 | 4 | 1 | 19 | 46 | 126 | 221 | 531 | 1 | 2 | 0 | 1 | |
| AM | 56 | 30 | 0 | 1 | 2 | 13 | 70 | 174 | 191 | 537 | 1 | 4 | 1 | 1 | |
| BA | 350 | 134 | 0 | 11 | 7 | 86 | 581 | 960 | 1.188 | 3.297 | 3 | 7 | 1 | 2 | |
| BRU | 115 | 83 | 1 | 1 | 1 | 76 | 100 | 444 | 605 | 1.426 | 3 | 4 | 1 | 3 | |
| BGB | 64 | 10 | 0 | 7 | 3 | 10 | 60 | 496 | 630 | 1.280 | 1 | 7 | 1 | 1 | |
| CPA | 129 | 53 | 0 | 1 | 1 | 66 | 61 | 253 | 393 | 957 | 2 | 1 | 0 | 2 | |
| CE | 188 | 66 | 0 | 6 | 1 | 94 | 381 | 540 | 700 | 1.974 | 1 | 4 | 1 | 2 | |
| ES | 75 | 4 | 0 | 3 | 1 | 92 | 192 | 255 | 347 | 989 | 1 | 4 | 1 | 1 | |
| GO | 98 | 141 | 0 | 1 | 1 | 51 | 188 | 347 | 573 | 1.400 | 1 | 4 | 1 | 1 | |
| JFA | 82 | 41 | 0 | 1 | 0 | 78 | 63 | 103 | 284 | 732 | 1 | 1 | 0 | 1 | |
| MA | 70 | 47 | 0 | 6 | 1 | 32 | 123 | 229 | 398 | 934 | 1 | 3 | 1 | 1 | |
| MT | 41 | 32 | 0 | 2 | 0 | 48 | 125 | 138 | 102 | 560 | 1 | 1 | 0 | 1 | |
| MS | 44 | 31 | 0 | 2 | 0 | 32 | 120 | 216 | 268 | 713 | 1 | 2 | 1 | 1 | |
| MU | 291 | 163 | 1 | 9 | 3 | 243 | 591 | 1.687 | 1.681 | 4.671 | 3 | 11 | 1 | 5 | |
| NO | 26 | 4 | 0 | 1 | 0 | 22 | 33 | 113 | 136 | 337 | 2 | 2 | 0 | 1 | |
| PA | 71 | 58 | 0 | 1 | 1 | 60 | 226 | 246 | 432 | 1.115 | 2 | 6 | 1 | 1 | |
| PB | 126 | 60 | 0 | 3 | 3 | 62 | 94 | 142 | 335 | 825 | 1 | 2 | 0 | 1 | |
| PR | 178 | 143 | 0 | 6 | 2 | 120 | 486 | 1.954 | 2.139 | 5.048 | 3 | 10 | 3 | 2 | |
| PE | 151 | 56 | 0 | 8 | 6 | 59 | 346 | 996 | 1.010 | 2.632 | 1 | 6 | 1 | 2 | |
| PI | 111 | 20 | 0 | 0 | 0 | 23 | 17 | 110 | 227 | 508 | 1 | 2 | 1 | 1 | |
| PI'O | 87 | 12 | 0 | 2 | 0 | 33 | 20 | 303 | 443 | 904 | 3 | 3 | 1 | 2 | |
| RJ | 262 | 30 | 0 | 23 | 3 | 101 | 155 | 2.136 | 2.843 | 5.553 | 4 | 41 | 1 | 10 | |
| RN | 101 | 61 | 2 | 5 | 0 | 11 | 84 | 161 | 388 | 733 | 1 | 2 | 1 | 1 | |
| RS | 183 | 17 | 0 | 9 | 1 | 207 | 366 | 1.115 | 1.317 | 3.215 | 3 | 13 | 1 | 5 | |
| SC | 163 | 54 | 0 | 1 | 0 | 131 | 240 | 789 | 724 | 2.102 | 4 | 8 | 1 | 3 | |
| SMA | 76 | 1 | 0 | 2 | 0 | 104 | 342 | 312 | 406 | 1.263 | 1 | 1 | 0 | 1 | |
| SJO | 76 | 12 | 0 | 1 | 1 | 34 | 47 | 235 | 267 | 673 | 1 | 1 | 1 | 1 | |
| SP | 362 | 2 | 0 | 54 | 5 | 83 | 83 | 3.842 | 5.124 | 9.535 | 11 | 66 | 1 | 15 | |
| SE | 57 | 23 | 0 | 4 | 0 | 20 | 14 | 155 | 237 | 510 | 1 | 1 | 1 | 1 | |
| URA | 70 | 14 | 0 | 1 | 0 | 77 | 37 | 307 | 359 | 865 | 2 | 2 | 1 | 2 | |
| ECT | 3.835 | 1.474 | | 4 | 176 | 44 | 2.087 | 5.291 | 8.970 | 23.968 | 55.849 | 62 | 221 | 25 | 72 |

APT - Agencia Postal Telegrafica
 AP - Agencia Postal
 APM - Agencia Postal Novel
 APS - Agencia Postal Satellite
 BP - Balcao Postal

PC - Posto de Correio
 PCR - Posto de Correio Rural
 PVS - Posto de Venda de Selos
 CC - Caixa de Coleta

CT - Centro de Triagem
 CDD - Centro de Distribuicao Domiciliar
 COE - Centro de Operacoes Especiais
 CO - Centro Operacional





11. SUBSISTEMA DE TRANSPORTE AEREO
**11.1. Rede Postal Aerea Noturna - RPN
(Carga Transportada / Kg)**

| | OUTUBRO | X | NOVEMBRO | X | DEZEMBRO | X | Acum no TRI | % 87/86 |
|-----------------|-----------|-------|-----------|-------|-----------|-------|-------------|---------|
| S Malotes | 3,061,631 | 61.2 | 2,090,623 | 50.0 | 2,070,932 | 54.0 | 8,831,186 | 3.5 |
| E Sedex | 823,875 | 16.5 | 826,430 | 16.6 | 889,864 | 16.9 | 2,540,169 | -33.5 |
| A Subtotal | 3,885,506 | 77.7 | 3,717,053 | 74.5 | 3,760,796 | 71.8 | 11,371,355 | -7.9 |
| P Urgente | 1,002,340 | 20.0 | 1,024,801 | 20.5 | 1,278,002 | 24.3 | 3,305,143 | -7.0 |
| O N-Urgente | 111,981 | 2.2 | 246,249 | 4.9 | 204,198 | 3.9 | 562,428 | 352.9 |
| A Subtotal | 1,114,321 | 22.3 | 1,271,050 | 25.5 | 1,482,200 | 28.2 | 3,067,571 | 5.2 |
| L TOTAL GERAL | 4,999,827 | 100.0 | 4,988,103 | 100.0 | 5,250,996 | 100.0 | 15,238,926 | -4.9 |

Observacoes.....: a) X - participação em relação ao total do mes
b) X 87/86 - crescimento em relação ao mesmo Trimestre do ano anterior

INFORMAÇÕES GERAIS SOBRE A RPN

No. de Linhas.....: 40 No. de Capitais atendidas...: 22
 No. de Aeronaves.....: 40 No. de Cidades de Interior...: 27
 No. de CIA's aereas...: 110
 Km percorrida dia.....: SEMANA - 46.805 e DOM - 18.384

(ALTERAÇÕES NA MALHA)

01.11.87 - Incluído MNS na linha VP(Dom); partindo as 2as, 4as e DOM e chegando as 2as, 4as e SAB.
 Desativação da linha G com inclusão de CPE na linha VP; reduzindo de 11T para 7.5T a capacidade no trecho CPE/GRS/CPE.
 Linha M-1, substituição do equipamento DC-3 por CESSNA (duas aeronaves com 1000Kg cada).

11. SUBSISTEMA DE TRANSPORTE AEREO

11.2. Carga SERCA Transportada na VAC - em Kg

| DR | Mes OUTUBRO | Z do Mes | Compor-tamento | Mes NOVEMBRO | Z do Mes | Compor-tamento | Mes DEZEMBRO | Z do Mes | Compor-tamento | Acumulacão 4o. TRIM | ACUMULADO CM 1987 | Z do ACUM |
|-------|-------------|----------|----------------|--------------|----------|----------------|--------------|----------|----------------|---------------------|-------------------|-----------|
| AL | 559 | 0.12 | 5% | 558 | 0.11 | -0% | 784 | 0.13 | 41% | 1,701 | 27,715 | 0.10 |
| AM | 70,032 | 14.06 | 1% | 66,250 | 12.95 | -6% | 48,077 | 11.00 | 3% | 205,177 | 641,436 | 12.24 |
| BA | 7,724 | 1.62 | 22% | 26,760 | 5.23 | 246% | 27,866 | 4.51 | 4% | 52,370 | 322,144 | 6.25 |
| BRU | 21 | 0.00 | -9% | 19 | 0.00 | -10% | 13 | 0.00 | -32% | 53 | 2,301 | 0.01 |
| DSB | 33,014 | 6.93 | 26% | 32,073 | 6.27 | -3% | 63,784 | 10.31 | 99% | 120,071 | 476,736 | 6.60 |
| CC | 10,977 | 2.30 | -1% | 10,561 | 2.06 | -4% | 10,859 | 1.75 | 3% | 32,397 | 150,723 | 2.29 |
| CPA | 0 | 0.00 | - | 0 | 0.00 | - | 0 | 0.00 | - | 0 | 0 | 0.00 |
| ES | 1,096 | 0.23 | 0% | 594 | 0.12 | -46% | 1,032 | 0.17 | 74% | 2,722 | 10,466 | 0.27 |
| GO | 7,950 | 1.67 | 684% | 3,043 | 0.59 | -62% | 19,962 | 3.23 | 556% | 30,955 | 70,724 | 1.31 |
| JFA | 0 | 0.00 | - | 0 | 0.00 | - | 0 | 0.00 | - | 0 | 0 | 0.00 |
| MA | 26,253 | 5.51 | 6% | 26,042 | 5.09 | -1% | 21,238 | 3.43 | -18% | 73,533 | 257,076 | 3.71 |
| MG | 4,709 | 1.00 | -11% | 5,694 | 1.11 | 19% | 17,356 | 2.80 | 205% | 27,039 | 151,671 | 2.19 |
| MT | 6,394 | 1.34 | 32% | 4,191 | 0.82 | -34% | 13,507 | 2.18 | 222% | 24,092 | 71,543 | 1.01 |
| MTS | 1,785 | 0.37 | -73% | 5,969 | 1.17 | 234% | 5,361 | 0.87 | -10% | 13,115 | 61,064 | 1.17 |
| NO | 17,579 | 4.11 | 119% | 20,444 | 4.00 | 4% | 16,402 | 2.65 | -20% | 54,445 | 118,357 | 1.71 |
| PA | 52,428 | 11.00 | -10% | 50,100 | 9.79 | -4% | 67,719 | 10.94 | 35% | 170,255 | 717,862 | 10.16 |
| PD | 60 | 0.01 | 161% | 29 | 0.01 | -52% | 26 | 0.00 | -10% | 115 | 774 | 0.01 |
| PE | 15,052 | 3.15 | 70% | 12,050 | 2.35 | -20% | 9,394 | 1.52 | -22% | 36,476 | 125,032 | 1.82 |
| PI | 752 | 0.16 | -3% | 478 | 0.09 | -36% | 411 | 0.07 | -14% | 1,541 | 20,633 | 0.30 |
| PR | 10,500 | 2.22 | 37% | 9,980 | 0.78 | -6% | 3,864 | 0.62 | -3% | 18,440 | 103,525 | 1.73 |
| RJ | 44,508 | 9.34 | -27% | 70,271 | 13.73 | 58% | 77,895 | 12.59 | 11% | 192,674 | 666,711 | 12.21 |
| RN | 2,074 | 0.44 | 455% | 410 | 0.08 | -80% | 243 | 0.04 | -41% | 2,727 | 13,425 | 0.19 |
| RPO | 1 | 0.00 | -50% | 7 | 0.00 | 600% | 2 | 0.00 | -71% | 10 | 12 | 0.00 |
| RS | 0,267 | 1.74 | -16% | 27,433 | 5.36 | 231% | 19,452 | 3.14 | -29% | 55,172 | 150,350 | 1.77 |
| SC | 0,604 | 1.61 | 87% | 5,550 | 1.00 | -35% | 7,994 | 1.29 | 44% | 22,140 | 59,787 | 1.01 |
| SE | 765 | 0.16 | 39% | 663 | 0.13 | -13% | 1,197 | 0.19 | 81% | 2,625 | 0,424 | 0.12 |
| SJO | 0 | 0.00 | - | 0 | 0.00 | - | 0 | 0.00 | - | 0 | 0 | 0.00 |
| SHA | 0 | 0.00 | - | 0 | 0.00 | - | 0 | 0.00 | - | 0 | 0 | 0.00 |
| SP | 142,536 | 29.90 | 12% | 138,512 | 27.07 | -3% | 164,449 | 26.57 | 19% | 445,497 | 2,063,701 | 30.12 |
| URA | 0 | 0.00 | - | 0 | 0.00 | - | 0 | 0.00 | - | 0 | 0 | 0.00 |
| TOTAL | 476,640 | 100.0 | 7% | 511,715 | 100.0 | 7% | 610,907 | 100.0 | 21% | 1,607,270 | 6,720,927 | 100.0 |

OBSERVAÇÕES... a) Z do Mes - Participação da DR, em porcentagem, no total do mes.
 b) Comportamento - Mostra quanto a DR cresceu/decresceu em relação ao mes anterior.
 c) Z do ACUM - Participação da DR, em porcentagem, no acumulado do ano.

11. SUBSISTEMA DE TRANSPORTE AEREO

11.3. Carga Transportada na VAC - Postal (LC) em Kg

| DR | Mes OUTUBRO | % do Mes | Compor- tamento | Mes NOVEMBRO | % do Mes | Compor- tamento | Mes DEZEMBRO | % do Mes | Compor- tamento | Acumul no 4o. TRIM | ACUMULADO EM 1987 | % do ACUM |
|-------|-------------|----------|--------------------|--------------|----------|--------------------|--------------|----------|--------------------|-----------------------|----------------------|--------------|
| AL | 116 | 0.13 | 5% | 116 | 0.11 | 0% | 137 | 0.10 | 13% | 369 | 5,500 | 0.3% |
| AM | 0,311 | 9.34 | 6% | 5,358 | 5.29 | -36% | 6,509 | 4.94 | 21% | 20,178 | 94,629 | 6.7% |
| BA | 2,492 | 2.00 | 32% | 1,737 | 1.72 | -30% | 3,524 | 2.68 | 103% | 7,753 | 48,682 | 3.4% |
| BRU | 0 | 0.00 | - | 0 | 0.00 | - | 0 | 0.00 | - | 0 | 0 | 0.00 |
| BSO | 11,360 | 12.78 | 49% | 10,585 | 10.45 | -7% | 1,771 | 1.34 | -83% | 23,724 | 110,539 | 7.0% |
| CC | 1,204 | 1.44 | 20% | 794 | 0.98 | -22% | 1,177 | 0.89 | 18% | 3,457 | 27,267 | 1.9% |
| CPA | 0 | 0.00 | - | 0 | 0.00 | - | 0 | 0.00 | - | 0 | 0 | 0.00 |
| CS | 457 | 0.51 | -24% | 194 | 0.19 | -58% | 200 | 0.15 | 3% | 851 | 5,369 | 0.3% |
| GO | 425 | 0.40 | 208% | 305 | 0.30 | -28% | 3,577 | 2.72 | 1073% | 4,307 | 10,074 | 0.7% |
| JFA | 0 | 0.00 | - | 0 | 0.00 | - | 0 | 0.00 | - | 0 | 0 | 0.00 |
| MA | 1,529 | 1.72 | -45% | 2,935 | 2.90 | 92% | 3,091 | 2.35 | 5% | 7,555 | 34,247 | 2.4% |
| MG | 604 | 0.77 | -7% | 904 | 0.89 | 32% | 4,940 | 3.75 | 445% | 6,528 | 34,300 | 2.4% |
| MT | 1,762 | 2.00 | 10% | 1,396 | 1.38 | -22% | 3,087 | 2.34 | 121% | 4,265 | 17,840 | 1.2% |
| NTC | 302 | 0.34 | -57% | 752 | 0.74 | 149% | 456 | 0.35 | -39% | 1,510 | 9,372 | 0.6% |
| NO | 0,771 | 9.66 | -32% | 3,400 | 3.37 | -61% | 4,684 | 3.56 | 37% | 16,863 | 70,453 | 5.0% |
| PA | 19,509 | 22.02 | 42% | 27,554 | 27.21 | 41% | 20,117 | 15.27 | -27% | 67,280 | 216,750 | 15.4% |
| PB | 29 | 0.03 | 71% | 2 | 0.00 | -93% | 439 | 0.33 | 21050% | 470 | 0 | 0.00 |
| PE | 2,134 | 2.40 | 66% | 1,750 | 1.75 | -18% | 2,357 | 1.79 | 35% | 4,241 | 31,630 | 2.2% |
| PI | 250 | 0.27 | 6% | 34 | 0.03 | -86% | 290 | 0.22 | 753% | 562 | 5,517 | 0.3% |
| PR | 2,390 | 2.57 | 100% | 134 | 0.13 | -94% | 0 | 0.00 | 100% | 2,524 | 27,291 | 1.9% |
| RJ | 9,296 | 10.45 | -3% | 19,591 | 19.34 | 111% | 24,211 | 18.38 | 24% | 53,098 | 305,749 | 21.7% |
| RH | 102 | 0.11 | -2% | 134 | 0.13 | 31% | 50 | 0.04 | -63% | 286 | 3,008 | 0.2% |
| RPC | 0 | 0.00 | - | 0 | 0.00 | - | 0 | 0.00 | - | 0 | 0 | 0.00 |
| RS | 2,005 | 3.24 | 99% | 5,066 | 5.79 | 103% | 4,012 | 3.05 | -18% | 11,566 | 37,349 | 2.0% |
| SC | 3,414 | 3.04 | 22% | 3,917 | 3.87 | 15% | 3,768 | 2.82 | 4% | 11,099 | 33,261 | 2.3% |
| SE | 370 | 0.42 | 33% | 42 | 0.04 | -89% | 435 | 0.33 | 936% | 855 | 3,739 | 0.2% |
| SJO | 0 | 0.00 | - | 0 | 0.00 | - | 0 | 0.00 | - | 0 | 0 | 0.00 |
| SMH | 0 | 0.00 | - | 0 | 0.00 | - | 0 | 0.00 | - | 0 | 0 | 0.00 |
| SP | 10,994 | 12.35 | 32% | 13,560 | 13.39 | 23% | 42,005 | 31.95 | 210% | 66,559 | 270,437 | 19.2% |
| URB | 0 | 0.00 | - | 0 | 0.00 | - | 0 | 0.00 | - | 0 | 0 | 0.00 |
| TOTAL | 88,971 | 100.0 | 16% | 101,272 | 100.0 | 14% | 131,717 | 100.0 | 30% | 321,960 | 1,407,598 | 100.0 |

OBSERVAÇÕES... a) % do Mes - Participação da DR, em porcentagem, no total do mes.
b) Comportamento - Mostra quanto a DR cresceu/decreveu em relação ao mes anterior.
c) % do ACUM - Participação da DR, em porcentagem, no acumulado do ano.

III SUBSISTEMA DE TRANSPORTE AEREO

III.4. Carga Transportada na VAC - Postal (A0) em Kg

| DR | Mes OUTUBRO | % do Mes | Compor- tamento | Mes NOVENBRO | % do Mes | Compor- tamento | Mes DEZEMBRO | % do Mes | Compor- tamento | Acumul no 4o. TRIM | ACUMULADO EM 1977 | % do ACUM |
|-------|-------------|----------|--------------------|--------------|----------|--------------------|--------------|----------|--------------------|-----------------------|----------------------|--------------|
| AL | 12 | 0.03 | -14% | 10 | 0.03 | -17% | 12 | 0.01 | 20% | 34 | 643 | 0.11 |
| AM | 9,602 | 24.56% | -9% | 4,903 | 14.74% | -48% | 73,072 | 55.95% | 1382% | 88,457 | 154,532 | 5.7% |
| BA | 135 | 0.40% | 24% | 1,414 | 4.24% | 812% | 261 | 0.20% | -02% | 1,030 | 4,574 | 0.77 |
| BRU | 0 | 0.00 | - | 0 | 0.00 | - | 0 | 0.00 | - | 0 | 0 | 0.00 |
| BRD | 1,340 | 3.43% | 40% | 1,154 | 3.46% | -14% | 26,712 | 20.23% | 2215% | 29,206 | 32,246 | 5.3% |
| CE | 97 | 0.25% | 70% | 86 | 0.26% | -11% | 735 | 0.56% | 755% | 719 | 40,361 | 5.05 |
| CPA | 0 | 0.00 | - | 0 | 0.00 | - | 0 | 0.00 | - | 0 | 0 | 0.00 |
| EB | 78 | 0.10% | -51% | 25 | 0.07% | -34% | 16 | 0.01% | -36% | 77 | 611 | 0.19 |
| GO | 28 | 0.07% | 115% | 27 | 0.08% | -4% | 135 | 0.10% | 400% | 170 | 723 | 0.12 |
| JFA | 0 | 0.00 | - | 0 | 0.00 | - | 0 | 0.00 | - | 0 | 0 | 0.00 |
| MA | 250 | 0.64% | -2% | 229 | 0.69% | -8% | 545 | 0.41% | 130% | 1,024 | 7,474 | 1.2% |
| MO | 94 | 0.24% | 92% | 101 | 0.30% | 7% | 287 | 0.22% | 184% | 482 | 2,738 | 0.4% |
| MT | 101 | 0.26% | 20% | 78 | 0.23% | -23% | 128 | 0.10% | 64% | 307 | 4,367 | 0.7% |
| MTB | 46 | 0.12% | -51% | 73 | 0.22% | 59% | 40 | 0.03% | -45% | 157 | 2,235 | 0.3% |
| NO | 3,740 | 9.57% | -84% | 9,073 | 27.20% | 143% | 5,906 | 4.47% | -35% | 19,717 | 125,153 | 20.4% |
| PA | 20,236 | 51.76% | 6% | 11,924 | 35.74% | -41% | 17,887 | 13.55% | 50% | 50,047 | 169,539 | 29.1% |
| PD | 5 | 0.01% | 67% | 3 | 0.01% | -40% | 81 | 0.06% | 2500% | 89 | 141 | 0.02 |
| PE | 542 | 1.44% | 350% | 126 | 0.38% | -78% | 478 | 0.36% | 279% | 1,166 | 5,157 | 0.8% |
| PI | 44 | 0.11% | 26% | 252 | 0.76% | 473% | 33 | 0.02% | -8% | 327 | 2,513 | 0.4% |
| PR | 55 | 0.14% | 120% | 8 | 0.02% | -95% | 0 | 0.00% | -100% | 53 | 768 | 0.1% |
| RJ | 532 | 1.36% | 2% | 1,113 | 3.34% | 109% | 591 | 0.75% | -11% | 2,236 | 21,776 | 3.8% |
| RN | 711 | 1.82% | 7010% | 0 | 0.00% | -100% | 0 | 0.00% | - | 711 | 2,241 | 0.3% |
| RPO | 0 | 0.00 | - | 0 | 0.00 | - | 0 | 0.00 | - | 0 | 0 | 0.00 |
| RS | 303 | 0.70% | 70% | 428 | 1.28% | 41% | 388 | 0.29% | -11% | 1,119 | 3,177 | 0.5% |
| SC | 254 | 0.65% | 16% | 331 | 0.99% | 30% | 257 | 0.19% | -21% | 842 | 2,408 | 0.4% |
| SE | 80 | 0.20% | 29% | 55 | 0.16% | -31% | 63 | 0.05% | 15% | 199 | 2,703 | 0.4% |
| SJU | 0 | 0.00 | - | 0 | 0.00 | - | 0 | 0.00 | - | 0 | 0 | 0.00 |
| SM | 0 | 0.00 | - | 0 | 0.00 | - | 0 | 0.00 | - | 0 | 0 | 0.00 |
| SP | 811 | 2.07% | -70% | 1,868 | 5.40% | 100% | 3,203 | 2.43% | 71% | 5,082 | 24,416 | 4.0% |
| URB | 0 | 0.00 | - | 0 | 0.00 | - | 0 | 0.00 | - | 0 | 0 | 0.00 |
| TOTAL | 39,096 | 100.0 | -33% | 33,361 | 100.0 | -15% | 132,022 | 100.0 | 296% | 204,479 | 599,907 | 100.0 |

OBSERVACOES...

- a) % do Mes - Participação da DR, em porcentagem, no total do mes.
b) Comportamento - Mostra quanto a DR cresceu/decreceu em relação ao mes anterior.
c) % do ACUM - Participação da DR, em porcentagem, no acumulado do ano.

12. SUBSISTEMA DE TRANSPORTE POR LINHAS DE SUPERFICIE

12.1. Carga Transportada nas Linhas - Em Kg

| MES | CARGA POSTAL (Kg) | | | | | CARGA BERCA (kg) | | | | TOTAL |
|-----------|-------------------|------------|------------|------------|-------------|------------------|------------|------------|------------|-------------|
| | LTN | LTI | LTR | LA | Subtotal | LTN | LTI | LTr | Subtotal | 1907 |
| JANEIRO | 4,978,317 | 1,115,352 | 3,711,087 | 3,749,139 | 13,553,895 | 728,065 | 907,925 | 2,800,326 | 4,436,316 | 17,990,211 |
| FEVEREIRO | 5,139,337 | 1,040,671 | 3,312,180 | 3,952,846 | 13,455,034 | 676,743 | 755,849 | 2,615,684 | 4,048,276 | 17,503,310 |
| MARÇO | 6,791,322 | 1,758,315 | 4,599,739 | 3,771,785 | 16,921,161 | 684,037 | 1,171,543 | 3,369,301 | 5,224,881 | 22,146,042 |
| ABRIL | 5,743,013 | 1,189,376 | 3,637,549 | 3,527,979 | 14,097,917 | 942,121 | 848,246 | 2,734,865 | 4,525,232 | 18,623,149 |
| MAIO | 6,997,689 | 1,181,888 | 3,799,035 | 4,719,541 | 16,698,153 | 962,405 | 987,157 | 2,999,212 | 4,948,774 | 21,646,927 |
| JUNHO | 6,930,621 | 1,226,245 | 3,944,370 | 4,543,028 | 16,644,464 | 1,115,374 | 938,217 | 2,865,271 | 4,918,862 | 21,563,326 |
| JULHO | 7,280,160 | 1,266,824 | 4,528,932 | 4,767,677 | 17,843,593 | 1,274,457 | 1,014,824 | 3,232,251 | 5,523,532 | 23,367,125 |
| AGOSTO | 7,163,373 | 1,273,787 | 4,104,129 | 4,840,618 | 17,389,907 | 1,223,026 | 914,177 | 3,094,874 | 5,331,252 | 22,721,159 |
| SETEMBRO | 6,704,763 | 1,188,929 | 3,929,459 | 4,488,306 | 16,291,457 | 1,323,283 | 925,314 | 3,102,655 | 5,431,252 | 21,722,709 |
| OUTUBRO | 6,909,876 | 1,170,629 | 3,299,311 | 3,693,968 | 15,073,784 | 1,296,001 | 888,073 | 3,324,293 | 5,508,373 | 20,574,157 |
| NOVEMBRO | 6,705,258 | 1,293,265 | 4,613,732 | 4,498,002 | 17,113,257 | 1,158,433 | 982,492 | 3,255,515 | 5,396,440 | 22,421,597 |
| DEZEMBRO | 7,036,021 | 823,527 | 5,195,367 | 5,046,997 | 18,101,912 | 1,391,267 | 1,047,079 | 3,501,330 | 5,939,676 | 24,041,588 |
| ACUMULADO | 78,379,950 | 14,511,808 | 48,674,890 | 51,617,886 | 193,184,534 | 12,767,212 | 11,294,899 | 36,972,580 | 61,136,666 | 254,321,400 |

INFORMAÇÕES GERAIS---
(Dezembro/87)

| | Numero de Linhas | Quilometragem Percorrida por dia |
|-------|------------------|----------------------------------|
| LTN - | 34 | 1,979,020 Km |
| LTI - | 19 | 278,029 Km |
| LTR - | 152 | 1,878,160 Km |
| LA - | 8,578 | --- |

12. SUBSISTEMA DE TRANSPORTE AEREO

12.1 Rede Postal Aerea Noturna - RPN

A) Carga Transportada (Kg)

| Service | OUTUBRO | % | NOVEMBRO | % | DEZEMBRO | % | Acumulado no Trimes | % 88/87 | Acumulado no Ano | % 88/87 |
|--------------------|------------------|-------------|------------------|-------------|------------------|-------------|---------------------|-----------|-------------------|-----------|
| SLRCA | | | | | | | | | | |
| Malotes | 2,921,243 | 60% | 3,167,835 | 60% | 3,357,045 | 57% | 9,446,123 | 4% | 35,874,494 | 3% |
| Sedex | 709,609 | 14% | 733,588 | 14% | 977,402 | 17% | 2,450,597 | -4% | 8,611,654 | -13% |
| Subtotal | 3,630,852 | 74% | 3,931,423 | 74% | 4,334,447 | 73% | 11,896,722 | 4% | 44,486,148 | -1% |
| POSTAL | | | | | | | | | | |
| Urgente | 870,184 | 18% | 1,002,491 | 19% | 1,213,733 | 21% | 3,114,808 | -6% | 11,554,984 | -5% |
| N-Urgente | 376,126 | 8% | 369,727 | 7% | 367,663 | 6% | 1,115,516 | 98% | 3,123,101 | 138% |
| Subtotal | 1,246,310 | 26% | 1,372,218 | 26% | 1,581,396 | 27% | 4,230,324 | 9% | 14,678,085 | 9% |
| TOTAL GERAL | 4,905,362 | 100% | 5,303,641 | 100% | 5,918,043 | 100% | 16,127,046 | 5% | 59,164,233 | 2% |

% --> Representacao no total transportado no mes
% 88/87 --> Crescimento em relacao ao trimestre/ano Anterior

B) Quantidade de Linhas e de Aeronaves por CIA aerea

| Cia Aerea | Quantidade de Linhas | TIPOS DE AERONAVES | | | | | | | |
|----------------|----------------------|--------------------|----------|----------|----------|----------|----------|----------|----------|
| | | B-707 | -727 | B-737 | FOKKER | DC-3 | BANDEI | CESSNA | NAVAJO |
| TRANBRASIL | 3 | 1 | 2 | - | - | - | - | - | - |
| VARIU | 7 | 1 | 5 | 1 | - | - | - | - | - |
| VASP | 6 | - | - | 6 | - | - | - | - | - |
| TAH | 4 | - | - | - | 4 | - | - | - | - |
| RIO-SUL | 7 | - | - | - | - | 4 | - | - | - |
| BRASIL CENTRAL | 3 | - | - | - | - | 1 | - | - | - |
| NORDLSTE | 11 | - | - | - | - | 2 | - | 4 | 5 |
| TAUA | 4 | - | - | - | - | 4 | - | - | - |
| ATA | 1 | - | - | - | - | - | - | 1 | - |
| TOTAL | 46 | 2 | 7 | 7 | 9 | 2 | 9 | 3 | 5 |

Obs ---> Ha' a relacao de uma aeronave para cada linha

C) Numero de Linhas e Quilometragem por Operacao da Rede

| | 2a./3a. | 4a./4a. | 4a./5a. | 5a./6a. | 6a./SAB | DOM/2a. |
|-----------------------------|---------|---------|---------|---------|---------|---------|
| Quantidade de Linhas | 36 | 36 | 36 | 36 | 36 | 6 |
| Quilometragem Percorrida Km | 53,189 | 4,632 | 53,189 | 54,260 | 54,632 | 18,802 |

12. SUBSISTEMA DE TRANSPORTE AEREO
12.1 Rede Postal Aerea Noturna - RPN
D) Alteracoes na Malha

- 03.10.88 - Alteracoes nas linhas: A (FLA/SDR/GRS/SDR/FLA), B (RJO/GRS/RJO) e VP (PVO/CPE/GRS/CPE/PVO).
- 03.10.88 - Exclusao de MNS da linha VP-MM e mudanca para VP-DOM.
- 03.10.88 - Implantacao da Linha L (BHE/GRS/BHE/MNS).
- 03.11.88 - Implantacao da linha BA-03 (BES/BMP/SDR/BMP/BES).

E) Cidades Servidas pela RPN

| CAPITAIS | | Sigla | UF | OUTRAS LOCALIDADES | Sigla | UF |
|--------------------|-----|-------|------------------------------|--------------------|-------|----|
| 1. Aracaju | JU | SE | 1. Aracatuba | ARC | SP | |
| 2. Belem | ULM | PA | 2. Barcelos | BCL | AM | |
| 3. Belo Horizonte | BHE | MG | 3. Burreiras | BES | BA | |
| 4. Brasilia | BSA | DF | 4. Bauru | BRU | SP | |
| 5. Campo Grande | CPE | MS | 5. Boa Jesus da Lapa | BMP | BA | |
| 6. Curitiba | CUA | PR | 6. Burba | UBA | AM | |
| 7. Curitiba | CUA | PR | 7. Caruaru | CUY | PE | |
| 8. Florianopolis | FNS | SC | 8. Castavel | CSC | PR | |
| 9. Fortaleza | FLA | CE | 9. Caxias do Sul | CXL | RS | |
| 10. Goiania | GIN | GO | 10. Chapeco | CCH | SC | |
| 11. Maceru | MCO | AL | 11. Foz do Iguacu | FOZ | PR | |
| 12. Manaus | MNS | AM | 12. Ilheus | ILH | BA | |
| 13. Natal | NIL | RN | 13. Labrea | LEA | AM | |
| 14. Porto Alegre | PAE | RS | 14. Londrina | LDA | PR | |
| 15. Porto Velho | PVO | RO | 15. Manicore | MIC | AM | |
| 16. Recife | RCE | PE | 16. Maraba | MBA | AM | |
| 17. Rio de Janeiro | RJO | RJ | 17. Maringa | MGA | PR | |
| 18. Salvador | SDR | BA | 18. Maués | MUS | AM | |
| 19. Sao Luis | SLS | MA | 19. Parintins | PAR | AM | |
| 20. Sao Paulo | SPO | SP | 20. Presidente Prudente | PPE | SP | |
| 21. Teresina | TBA | PI | 21. Ribeirao Preto | RPO | SP | |
| 22. Vitoria | VTA | ES | 22. Santa Maria | SMA | RS | |
| | | | 23. Sao Gabriel da Cachoeira | SCH | AM | |
| | | | 24. Sao Jose do Rio Preto | SJO | SP | |
| | | | 25. Jabatinga | TBN | AM | |
| | | | 26. Tefe | TFE | AM | |
| | | | 27. Tucuruí | TUU | PA | |
| | | | 28. Uberlandia | ULA | MG | |
| | | | 29. Varginha | VVA | MG | |
| | | | 30. Vitoria da Conquista | VCA | BA | |

* OBS. --) Todos os dados tiveram como base 31/12/88.

13. SUBSISTEMA DE TRANSPORTE AEREO

13.2. Carga BERCA transportada na VAC - em Kg

| DR | Mes OUTUBRO | Z do Mes | Compor- tamento | Mes NOVEMBRO | Z do Mes | Compor- tamento | Mes DEZEMBRO | Z do Mes | Compor- tamento | Acumul no 4o. TRIM | Crescimo Z 88/87 | ACUMULADO EM 1988 | Z do ACUM |
|-------|----------------|-------------|--------------------|-----------------|-------------|--------------------|-----------------|-------------|--------------------|-----------------------|---------------------|----------------------|--------------|
| AL | 575 | 0.2 | 139.6% | 393 | 0.1 | -31.7% | 427 | 0.1 | 8.7% | 1,395 | -26.6% | 5,741 | 0.1 |
| AM | 136,136 | 36.4 | 66.6% | 107,673 | 26.8 | -21.9% | 130,540 | 26.4 | 21.2% | 374,349 | 82.5% | 985,279 | 17.7 |
| BA | 4,170 | 1.1 | -41.3% | 645 | 0.2 | -81.5% | 10,449 | 2.1 | 1520.0% | 15,264 | -75.5% | 155,049 | 2.8 |
| BRU | 25 | 0.0 | -13.8% | 24 | 0.0 | -.0% | 24 | 0.0 | 0.0% | 73 | 37.7% | 269 | 0.0 |
| BSB | 7,583 | 2.0 | -56.3% | 29,192 | 7.3 | 281.0% | 26,268 | 5.3 | -10.0% | 63,043 | -51.1% | 310,444 | 5.6 |
| CE | 2,804 | 0.7 | -64.9% | 9,062 | 2.3 | 221.2% | 2,128 | 0.4 | -76.5% | 13,994 | -56.8% | 66,742 | 1.2 |
| CPA | 0 | 0.0 | - | 0 | 0.0 | - | 0 | 0.0 | - | 0 | - | 0 | 0.0 |
| ES | 583 | 0.2 | -66.1% | 2,964 | 0.7 | 401.4% | 604 | 0.1 | -79.6% | 4,151 | 52.5% | 17,988 | 0.3 |
| GO | 6,745 | 1.8 | -8.6% | 5,685 | 1.4 | -11.7% | 31,718 | 6.4 | 457.9% | 44,148 | 42.6% | 107,602 | 1.9 |
| JFA | 0 | 0.0 | - | 0 | 0.0 | - | 0 | 0.0 | - | 0 | - | 0 | 0.0 |
| MA | 1,395 | 0.4 | 11.5% | 457 | 0.1 | -61.2% | 1,296 | 0.3 | 183.6% | 3,148 | -95.7% | 87,039 | 1.6 |
| MG | 17,014 | 4.5 | 52.9% | 21,928 | 5.5 | 201.9% | 8,985 | 1.8 | -59.0% | 47,927 | 72.2% | 105,635 | 1.9 |
| MT | 3,560 | 1.0 | -17.7% | 1,338 | 0.4 | -56.8% | 20,752 | 4.2 | 1249.3% | 25,850 | 7.3% | 82,633 | 1.5 |
| MS | 3,469 | 0.9 | -29.9% | 3,526 | 0.9 | 1.6% | 3,695 | 0.7 | 4.8% | 10,690 | -18.5% | 48,229 | 0.9 |
| NO | 13,746 | 3.7 | -12.9% | 10,866 | 2.7 | -21.0% | 13,060 | 2.6 | 20.2% | 37,672 | -33.3% | 219,751 | 3.9 |
| PA | 41,991 | 11.2 | -14.1% | 50,008 | 12.4 | 11.1% | 48,053 | 9.7 | -3.9% | 140,052 | -17.7% | 587,312 | 10.6 |
| PB | 459 | 0.1 | 341.3% | 0 | 0.0 | -100.0% | 0 | 0.0 | - | 459 | 299.1% | 1,761 | 0.0 |
| PE | 16,967 | 4.5 | 44.3% | 13,015 | 3.2 | -21.3% | 26,385 | 5.3 | 102.7% | 56,367 | 54.4% | 165,693 | 3.0 |
| PI | 611 | 0.2 | 315.6% | 148 | 0.0 | -71.8% | 434 | 0.1 | 193.2% | 1,193 | -27.3% | 5,628 | 0.1 |
| PR | 6,662 | 1.8 | 102.4% | 3,330 | 0.8 | -50.0% | 4,048 | 0.8 | 21.6% | 14,040 | -23.9% | 75,249 | 1.4 |
| RJ | 29,445 | 7.9 | -44.8% | 65,538 | 16.3 | 121.6% | 93,089 | 18.8 | 42.0% | 188,072 | -2.4% | 585,100 | 10.5 |
| RN | 1,465 | 0.4 | 240.7% | 421 | 0.1 | -71.3% | 2,620 | 0.5 | 522.3% | 4,506 | 65.2% | 14,782 | 0.3 |
| RPO | 0 | 0.0 | - | 0 | 0.0 | - | 0 | 0.0 | - | 0 | -100.0% | 2 | 0.0 |
| RS | 3,939 | 1.1 | -73.6% | 2,345 | 0.6 | -40.5% | 14,581 | 2.9 | 521.8% | 20,865 | -62.2% | 188,439 | 3.4 |
| SC | 2,500 | 0.7 | 20.4% | 1,802 | 0.4 | -27.9% | 2,065 | 0.4 | 14.6% | 6,367 | -71.3% | 49,253 | 0.9 |
| SE | 851 | 0.2 | 14.8% | 784 | 0.2 | -7.9% | 923 | 0.2 | 17.7% | 2,558 | -2.6% | 9,301 | 0.2 |
| BJO | 0 | 0.0 | - | 0 | 0.0 | - | 0 | 0.0 | - | 0 | - | 0 | 0.0 |
| SMA | 0 | 0.0 | - | 0 | 0.0 | - | 0 | 0.0 | - | 0 | - | 0 | 0.0 |
| SP | 71,546 | 19.1 | -66.6% | 70,707 | 17.6 | -1.2% | 52,166 | 10.6 | -26.2% | 194,421 | -56.4% | 1,488,783 | 20.4 |
| URA | 0 | 0.0 | - | 0 | 0.0 | - | 0 | 0.0 | - | 0 | - | 0 | 0.0 |
| TOTAL | 374,241 | 100.0 | -26.8% | 402,053 | 100.0 | 7.4% | 494,310 | 100.0 | 22.9% | 1,270,404 | -20.9% | 5,543,494 | 100.0 |

OBSERVAÇÕES... a) Z do Mes - Participação da E.I., em porcentagem, no total do mes.
b) Comportamento - Mostra quantos a DR cresceu/decreveu em relação ao mes anterior.
c) Crescimento Z 88/87 - mostra o crescimento em relação ao mesmo trimestre do ano anterior.
d) Z do ACUM - Participação da DR, em porcentagem, no acumulado do ano.

13. SUBSISTEMA DE TRANSPORTE AEREO

13.3. Carga Transportada na VAC - Postal (LC) em Kg

| DR | Mes OUTUBRO | % do Mes | Compor- tamento | Mes NOVEMBRO | % do Mes | Compor- tamento | Mes DEZEMBRO | % do Mes | Compor- tamento | Acumulado 4o. TRIM | Crescimo Z 88/87 | ACUMULADO EM 1988 | % do ACUM |
|-------|-------------|----------|--------------------|--------------|----------|--------------------|--------------|----------|--------------------|-----------------------|---------------------|----------------------|--------------|
| AL | 187 | 0.3 | 139.7% | 31 | 0.0 | -51.4% | 63 | 0.0 | 2000.0% | 253 | -31.4% | 975 | 0.1 |
| AM | 5,541 | 8.2 | -12.5% | 5,892 | 7.9 | 6.3% | 6,965 | 4.3 | 18.2% | 18,398 | -8.8% | 73,460 | 7.6 |
| BA | 1,973 | 2.9 | 59.9% | 1,140 | 1.5 | -42.2% | 5,247 | 3.2 | 360.3% | 8,360 | 7.8% | 29,227 | 2.9 |
| BRU | 0 | 0.0 | - | 0 | 0.0 | - | 0 | 0.0 | - | 0 | - | 0 | 0.0 |
| USU | 1,814 | 2.7 | 65.8% | 7,407 | 9.9 | 310.0% | 7,987 | 4.9 | 7.4% | 17,208 | -27.3% | 53,738 | 5.5 |
| CE | 672 | 1.0 | 9.4% | 915 | 1.2 | 36.2% | 392 | 0.2 | -57.2% | 1,979 | -42.0% | 7,164 | 0.7 |
| CFA | 0 | 0.0 | - | 0 | 0.0 | - | 0 | 0.0 | - | 0 | - | 0 | 0.0 |
| ES | 161 | 0.2 | -62.0% | 67 | 0.1 | -58.4% | 317 | 0.2 | 373.1% | 543 | -36.0% | 2,511 | 0.3 |
| GO | 750 | 1.1 | 338.6% | 529 | 0.7 | -29.5% | 54,147 | 33.3 | 80135.7% | 55,426 | 1186.9% | 61,899 | 6.4 |
| JFA | 0 | 0.0 | - | 0 | 0.0 | - | 0 | 0.0 | - | 0 | - | 0 | 0.0 |
| MA | 329 | 0.5 | 38.2% | 127 | 0.2 | -61.4% | 335 | 0.2 | 163.8% | 791 | -89.5% | 11,399 | 1.2 |
| MG | 2,157 | 3.2 | -25.3% | 2,683 | 3.6 | 24.4% | 1,378 | 0.8 | -48.6% | 6,210 | -4.7% | 14,475 | 1.5 |
| MT | 1,179 | 1.7 | 0.8% | 930 | 1.2 | -21.1% | 2,731 | 1.7 | 193.7% | 4,840 | -22.7% | 17,230 | 1.8 |
| MS | 438 | 0.6 | -29.6% | 940 | 0.5 | -22.4% | 716 | 0.4 | 110.6% | 1,494 | -1.1% | 6,338 | 0.7 |
| NO | 1,919 | 2.8 | -45.0% | 1,968 | 2.6 | 2.6% | 1,859 | 1.1 | -5.5% | 5,746 | -65.9% | 44,729 | 4.6 |
| PA | 13,460 | 19.9 | -13.3% | 14,487 | 19.4 | 7.6% | 15,780 | 9.7 | 0.9% | 43,727 | -35.0% | 173,206 | 17.8 |
| PB | 350 | 0.5 | 100.0% | 0 | 0.0 | -100.0% | 0 | 0.0 | - | 350 | -83.8% | 1,345 | 0.1 |
| PE | 2,005 | 3.0 | 322.1% | 567 | 0.8 | -71.7% | 3,681 | 2.3 | 549.2% | 6,253 | 0.2% | 22,366 | 2.3 |
| PI | 332 | 0.5 | 145.9% | 147 | 0.2 | -55.7% | 360 | 0.2 | 144.9% | 839 | 49.3% | 2,830 | 0.3 |
| PR | 1,635 | 2.4 | 682.3% | 302 | 0.4 | -81.5% | 1,006 | 0.6 | 233.1% | 2,943 | 16.6% | 13,002 | 1.3 |
| RJ | 9,669 | 14.3 | -34.0% | 13,160 | 17.6 | 36.1% | 23,489 | 14.4 | 70.5% | 46,318 | -12.8% | 156,030 | 16.1 |
| RN | 167 | 0.2 | 100.0% | 0 | 0.0 | -100.0% | 617 | 0.4 | 100.0% | 784 | 174.1% | 2,287 | 0.2 |
| RPO | 0 | 0.0 | - | 0 | 0.0 | - | 0 | 0.0 | - | 0 | - | 0 | 0.0 |
| RS | 1,069 | 1.6 | 5.7% | 0 | 0.0 | -100.0% | 2,593 | 1.6 | 100.0% | 3,662 | -72.9% | 28,852 | 3.0 |
| SC | 650 | 1.0 | 104.4% | 0 | 0.0 | -100.0% | 596 | 0.4 | 100.0% | 1,246 | -88.8% | 12,219 | 1.3 |
| SE | 362 | 0.5 | 15.3% | 289 | 0.4 | -20.2% | 476 | 0.3 | 64.7% | 1,127 | 31.8% | 4,057 | 0.4 |
| SJO | 0 | 0.0 | - | 0 | 0.0 | - | 0 | 0.0 | - | 0 | - | 0 | 0.0 |
| SMA | 0 | 0.0 | - | 0 | 0.0 | - | 0 | 0.0 | - | 0 | - | 0 | 0.0 |
| SP | 20,816 | 30.8 | -0.3% | 23,800 | 31.8 | 16.3% | 32,089 | 19.7 | 34.0% | 76,705 | 15.1% | 232,601 | 24.0 |
| URA | 0 | 0.0 | - | 0 | 0.0 | - | 0 | 0.0 | - | 0 | - | 0 | 0.0 |
| TOTAL | 67,663 | 100.0 | -5.9% | 74,783 | 100.0 | 10.5% | 162,824 | 100.0 | 117.7% | 305,270 | -5.2% | 971,162 | 100.0 |

OBSERVAÇÕES... a) % do Mes - Participação da DR, em porcentagem, no total do mes.
b) Comportamento - Mostra quanto a DR cresceu/decreceu em relação ao mes anterior.
c) Crescimento Z 88/87 - mostra o crescimento em relação ao mesmo trimestre do ano anterior.
d) % do ACUM - Participação da DR, em porcentagem, no acumulado do ano.

13. SUBSISTEMA DE TRANSPORTE AEREO

13.4. Carga Transportada na VAC - Postal (A0) em Kg

| DR | Mes OUTUBRO | % do Mes | Compor-tamento | Mes NOVEMBRO | % do Mes | Compor-tamento | Mes DEZEMBRO | % do Mes | Compor-tamento | Acumul no 4o. TRIM | Crescimo % 88/87 | ACUMULADO EM 1988 | % do ACUM |
|-------|-------------|----------|----------------|--------------|----------|----------------|--------------|----------|----------------|--------------------|------------------|-------------------|-----------|
| AL | 20 | 0.1 | 100.0% | 21 | 0.0 | -9.0% | 11 | 0.0 | 450.0% | 33 | -2.9% | 142 | 0.0 |
| AM | 2,707 | 14.9 | -21.9% | 4,194 | 18.4 | 5.9% | 161 | 0.3 | -96.2% | 7,062 | -92.0% | 45,774 | 10.7 |
| UA | 82 | 0.5 | 17.1% | 64 | 0.3 | -22.0% | 410 | 0.7 | 540.6% | 556 | -69.6% | 4,811 | 1.1 |
| BRU | 0 | 0.0 | - | 0 | 0.0 | - | 0 | 0.0 | - | 0 | - | 0 | 0.0 |
| USU | 160 | 0.7 | 19.4% | 681 | 3.0 | 322.6% | 557 | 1.0 | -18.2% | 1,378 | -95.2% | 4,531 | 1.5 |
| CE | 43 | 0.2 | -73.9% | 66 | 0.3 | 53.5% | 28 | 0.0 | -57.6% | 137 | -85.1% | 653 | 0.2 |
| LPA | 0 | 0.0 | - | 0 | 0.0 | - | 0 | 0.0 | - | 0 | - | 0 | 0.0 |
| ES | 24 | 0.1 | -25.0% | 12 | 0.1 | -50.0% | 16 | 0.0 | 33.3% | 52 | -34.2% | 243 | 0.1 |
| GO | 66 | 0.4 | 247.4% | 39 | 0.2 | -40.9% | 38,700 | 68.2 | 99130.8% | 38,805 | 2023.7% | 39,295 | 9.2 |
| JFA | 0 | 0.0 | - | 0 | 0.0 | - | 0 | 0.0 | - | 0 | - | 0 | 0.0 |
| MA | 30 | 0.2 | 15.4% | 12 | 0.1 | -60.0% | 17 | 0.0 | 41.7% | 59 | -94.2% | 4,036 | 0.9 |
| MG | 208 | 1.1 | 23.8% | 235 | 1.0 | 1.0% | 115 | 0.2 | -51.1% | 558 | 15.0% | 1,357 | 0.3 |
| MI | 73 | 0.4 | -13.1% | 57 | 0.3 | -21.9% | 209 | 0.4 | 266.7% | 337 | 10.4% | 1,052 | 0.2 |
| MS | 81 | 0.4 | -13.8% | 52 | 0.2 | -31.8% | 90 | 0.2 | 73.1% | 223 | 40.3% | 848 | 0.2 |
| NO | 4,581 | 26.3 | -33.9% | 10,386 | 45.6 | 57.8% | 5,304 | 9.3 | -48.9% | 22,271 | 14.1% | 93,301 | 21.8 |
| PA | 5,400 | 29.7 | 22.6% | 4,492 | 19.7 | -18.0% | 4,632 | 8.2 | 3.1% | 14,524 | -71.0% | 192,106 | 44.9 |
| PU | 39 | 0.2 | 100.0% | 0 | 0.0 | -10.0% | 0 | 0.0 | - | 39 | -56.2% | 143 | 0.0 |
| PE | 849 | 4.7 | 6.8% | 904 | 4.0 | 6.5% | 3,908 | 6.9 | 332.3% | 5,661 | 385.5% | 13,525 | 3.2 |
| PI | 51 | 0.3 | -16.4% | 36 | 0.2 | -29.4% | 67 | 0.1 | 86.1% | 154 | -53.2% | 536 | 0.1 |
| PR | 59 | 0.3 | 227.8% | 11 | 0.0 | -81.4% | 22 | 0.0 | 100.0% | 92 | 46.0% | 434 | 0.1 |
| RJ | 420 | 2.3 | -25.9% | 486 | 2.1 | 13.7% | 850 | 1.5 | 74.9% | 1,756 | -33.4% | 7,057 | 1.6 |
| RN | 78 | 0.4 | 100.0% | 0 | 0.0 | -10.0% | 46 | 0.1 | 100.0% | 124 | -82.6% | 327 | 0.1 |
| RPO | 0 | 0.0 | - | 0 | 0.0 | - | 0 | 0.0 | - | 0 | - | 0 | 0.0 |
| RS | 133 | 0.7 | 56.5% | 0 | 0.0 | -10.0% | 160 | 0.3 | 100.0% | 301 | -72.9% | 2,397 | 0.6 |
| SC | 65 | 0.4 | 91.2% | 0 | 0.0 | -10.0% | 42 | 0.1 | 100.0% | 107 | -87.3% | 849 | 0.2 |
| SE | 57 | 0.3 | 29.5% | 45 | 0.2 | -21.1% | 58 | 0.1 | 28.9% | 160 | -19.2% | 658 | 0.2 |
| SJO | 0 | 0.0 | - | 0 | 0.0 | - | 0 | 0.0 | - | 0 | - | 0 | 0.0 |
| SMA | 0 | 0.0 | - | 0 | 0.0 | - | 0 | 0.0 | - | 0 | - | 0 | 0.0 |
| SP | 926 | 5.1 | 7.3% | 1,066 | 4.4 | 16.6% | 1,358 | 2.4 | 35.0% | 3,290 | -44.1% | 12,103 | 2.8 |
| UNA | 0 | 0.0 | - | 0 | 0.0 | - | 0 | 0.0 | - | 0 | - | 0 | 0.0 |
| TOTAL | 18,152 | 100.0 | -14.0% | 22,780 | 100.0 | 25.5% | 56,749 | 100.0 | 149.2% | 97,701 | -52.4% | 428,250 | 100.0 |

OBSERVAÇÕES... a) % do Mes - Participação da DR, em porcentagem, no total do mes.
b) Comportamento - Mostra quando a DR cresceu/decreveu em relação ao mes anterior.
c) Crescimento % 88/87 - mostra o crescimento em relação ao mesmo trimestre do ano anterior.
d) % do ACUM - Participação da DR, em porcentagem, no acumulado do ano.

14. SUBSISTEMA DE TRANSPORTE POR LINHAS DE SUPERFICIE

14.1. Carga Transportada nas Linhas - em kg

| MES | CARGA POSTAL (kg) | | | | CARGA SERCA (kg) | | | TOTAL 1988 |
|--------------|-------------------|-------------------|-------------------|--------------------|-------------------|-------------------|-------------------|--------------------|
| | LTN | LTR | LAB | Subtotal | LTN | LTR | Subtotal | |
| JANEIRO | 6,880,679 | 3,093,103 | 4,301,511 | 5,155,373 | 1,017,574 | 3,135,501 | 4,953,077 | 20,108,480 |
| FEVEREIRO | 7,132,146 | 3,032,771 | 4,693,367 | 5,650,284 | 1,089,110 | 2,980,174 | 4,877,312 | 20,535,576 |
| MARÇO | 8,360,405 | 4,749,131 | 4,769,145 | 7,006,681 | 1,961,001 | 3,754,607 | 5,716,560 | 23,603,249 |
| ABRIL | 7,300,402 | 3,036,087 | 4,552,901 | 5,697,470 | 2,343,779 | 3,597,523 | 5,941,302 | 21,630,772 |
| MAIO | 7,550,724 | 3,594,405 | 4,731,239 | 5,004,368 | 2,351,129 | 3,029,613 | 6,180,742 | 22,065,110 |
| JUNHO | 7,503,450 | 4,230,586 | 4,377,066 | 5,199,102 | 2,539,462 | 4,647,891 | 7,107,353 | 23,306,455 |
| JULHO | 9,040,003 | 3,670,477 | 4,167,020 | 5,870,380 | 1,937,624 | 3,508,393 | 5,446,017 | 22,324,397 |
| AGOSTO | 8,302,058 | 4,272,634 | 4,726,121 | 5,300,813 | 2,354,520 | 4,095,946 | 6,450,474 | 23,751,207 |
| SETEMBRO | 7,707,599 | 4,250,108 | 5,019,533 | 5,057,320 | 2,717,911 | 3,825,212 | 6,543,123 | 23,600,443 |
| OUTUBRO | 7,436,092 | 4,903,072 | 3,003,344 | 5,223,300 | 2,405,869 | 4,035,546 | 6,441,415 | 22,664,723 |
| NOVEMBRO | 8,009,204 | 4,111,281 | 4,971,501 | 5,091,986 | 2,517,973 | 4,237,590 | 6,755,563 | 23,847,549 |
| DEZEMBRO | 7,074,765 | 4,431,121 | 5,347,614 | 5,653,500 | 2,725,280 | 4,126,525 | 6,851,805 | 24,505,305 |
| TOTAL | 93,283,207 | 49,062,936 | 55,540,362 | 190,686,585 | 27,562,130 | 45,782,621 | 73,344,751 | 272,031,336 |

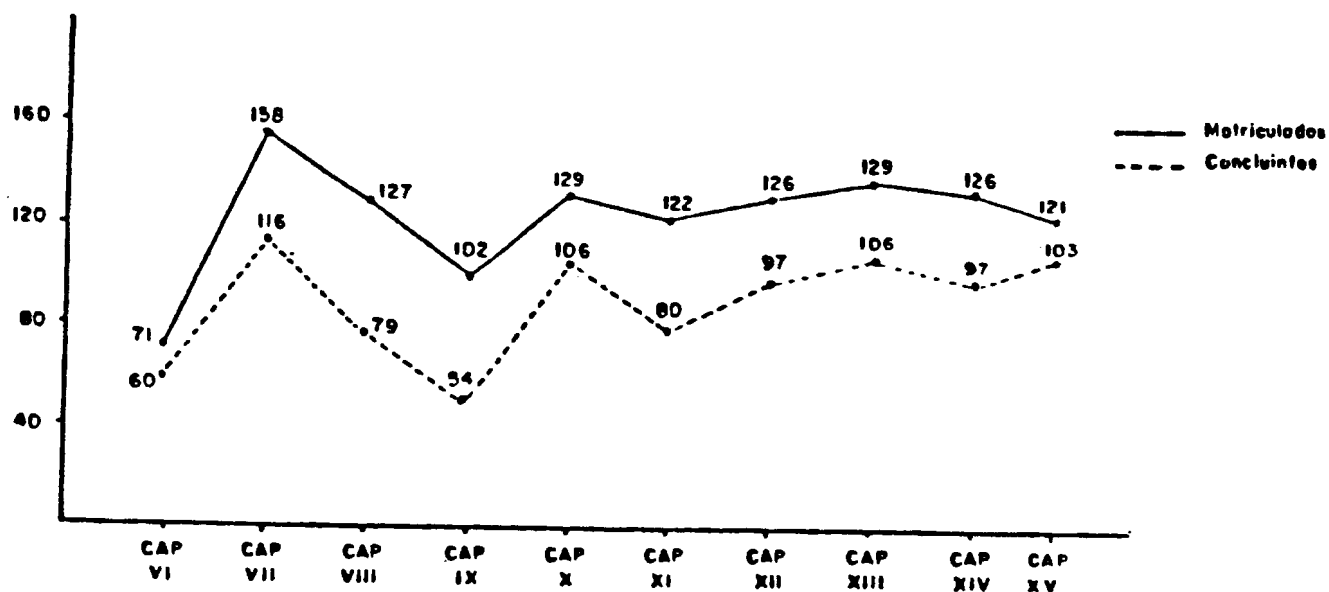
INFORMAÇÕES GERAIS----)
(DEZEMBRO/88)

| | Numero de Linhas | Quilometragem Percorrida por mes |
|-------|---------------------|-------------------------------------|
| LTN - | 53 | 2.266.121 km |
| LTR - | 168 | 1.838.572 km |
| LAB - | 9.750 | ----- |

**CAP/PUC - ADMINISTRADORES POSTAIS FORMADOS
(1971 - 1978)**

| CAP/PUC | ANO DA FORMATURA | CONCLUINTES |
|---------|------------------|-------------|
| CAP-I | 1974 | 28 |
| CAP-II | 1975 | 24 |
| CAP-III | 1976 | 29 |
| CAP-IV | 1977 | 31 |
| CAP-V | 1978 | 72 |
| TOTAL | - | 184 |

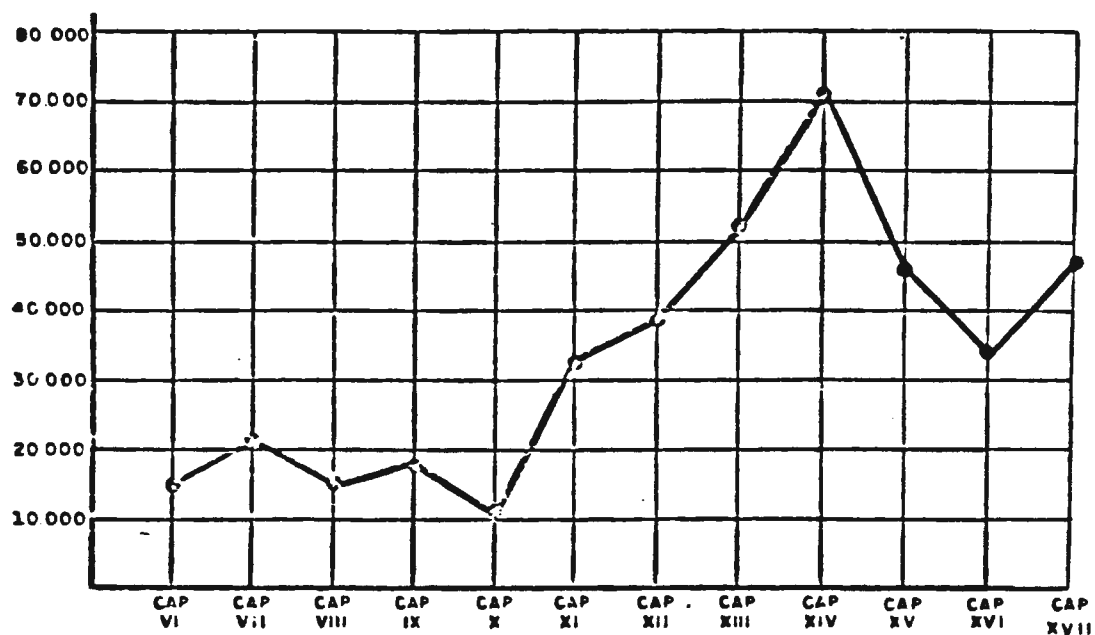
**CAP/ESAP - RELAÇÃO MATRICULADOS/CONCLUINTES
(1978 - 1987)**



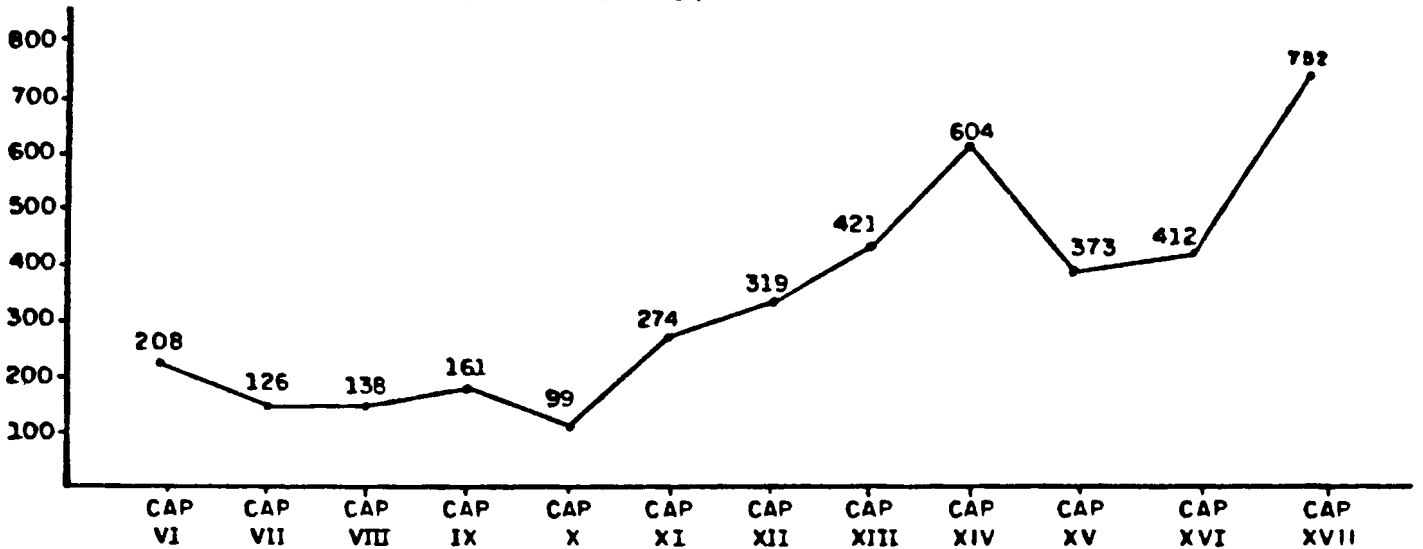
**CURSOS ESPECIAIS - NÚMERO DE CURSOS
(1979-1988)**

| Ano | Nº de Cursos | Nº de Servidores Treinados |
|--------------|--------------|----------------------------|
| 1979 | 04 | 152 |
| 1980 | 07 | 355 |
| 1981 | 09 | 199 |
| 1982 | 09 | 133 |
| 1983 | 04 | 91 |
| 1984 | 08 | 134 |
| 1985 | 06 | 110 |
| 1986 | 01 | 14 |
| 1987 | 02 | 49 |
| 1988 | 03 | 71 |
| TOTAL | 53 | 1.308 |

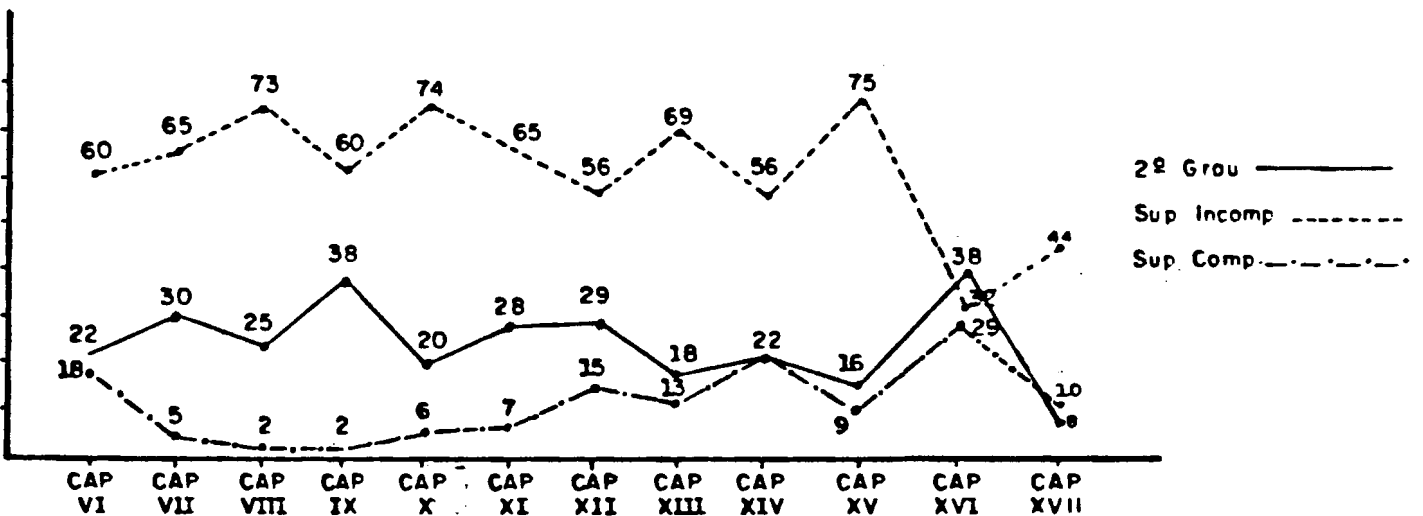
**CAP - Nº DE INSCRIÇÕES NO PROCESSO SELETIVO
(1978-1988)**



CAP- RELAÇÃO CANDIDATO / VAGA
(1978-1988)



CAP- GRAU DE ESCOLARIDADE DOS ALUNOS APROVADOS
(1978-1988)



CAP/ESAP - SITUAÇÃO GERAL DOS ALUNOS (1978-1988)

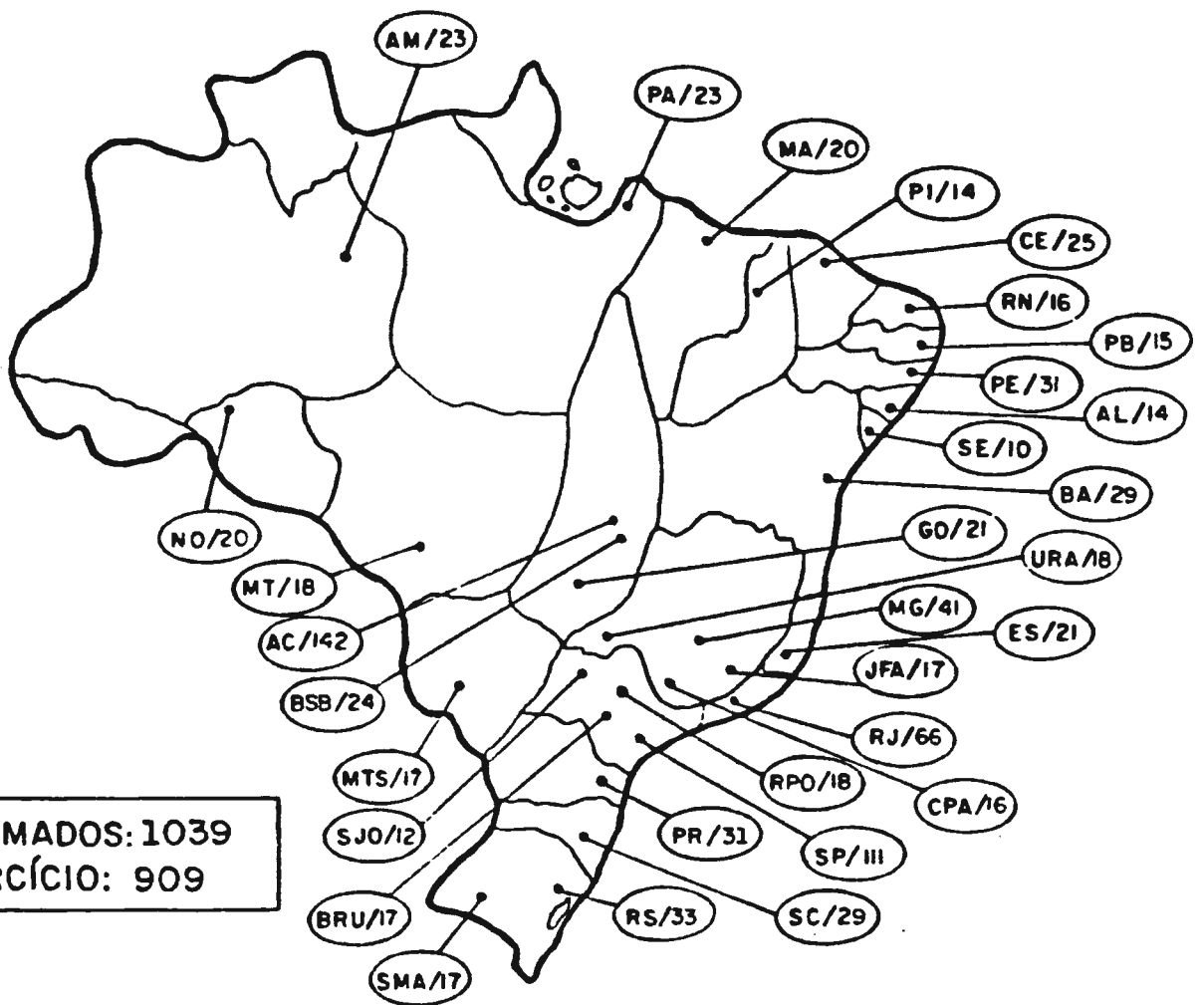
| CAP | Matriculados | | | Desligados | | | Concluintes | | |
|-------|--------------|-------------|--------------|------------|-------------|--------------|-------------|-------------|--------------|
| | Total | Brasileiros | Estrangeiros | Total | Brasileiros | Estrangeiros | Total | Brasileiros | Estrangeiros |
| VI | 71 | 71 | - | 11 | 11 | - | 60 | 60 | - |
| VII | 158 | 158 | - | 42 | 42 | - | 116 | 116 | - |
| VIII | 127 | 122 | 5 | 48 | 46 | 2 | 79 | 76 | 3 |
| IX | 102 | 102 | - | 48 | 48 | - | 54 | 54 | - |
| X | 129 | 119 | 10 | 23 | 19 | 4 | 106 | 100 | 6 |
| XI | 122 | 120 | 2 | 42 | 42 | - | 80 | 78 | 2 |
| XII | 126 | 121 | 5 | 29 | 27 | 2 | 97 | 94 | 3 |
| XIII | 129 | 120 | 9 | 23 | 23 | - | 106 | 97 | 9 |
| XIV | 126 | 119 | 7 | 29 | 28 | 1 | 97 | 91 | 6 |
| XV * | 120(+1) | 105(+1) | 15 | 18 | 17 | 1 | 103 | 89 | 14 |
| XVI * | 81(-1) | 77(-1) | 4 | 19 | 19 | - | - | - | - |
| XVII | 62 | 60 | 2 | 1 | 1 | - | - | - | - |
| TOTAL | 1353 | 1294 | 59 | 333 | 323 | 10 | 898 | 855 | 43 |
| % | - | 95,6% | 4,4% | 24,6% | 23,9% | 0,7% | 66,4% | 63,2% | 3,2% |

*01 aluno do CAP-XVI teve créditos escolares reconhecidos e foi engajado no CAP-XV.

CARGO/FUNÇÃO OCUPADOS POR AP's
AGOSTO/1988

| Cargo/Função | Quantidade | Percentual |
|-------------------------------|------------|---------------|
| Director Regional | 13 | 1,4% |
| Adjunto Executivo | 09 | 1,0% |
| Subchefe de Departamento | 01 | 0,1% |
| Assessor | 17 | 1,9% |
| Chefe de Divisão | 13 | 1,4% |
| Gerente | 70 | 7,7% |
| Subgerente | 19 | 2,1% |
| Assistente | 07 | 0,8% |
| Chefe de Seção | 178 | 19,6% |
| Instrutor | 02 | 0,2% |
| Inspetor | 19 | 2,1% |
| Chefe de Setor | 42 | 4,6% |
| Outras Funções | 201 | 22,1% |
| SUBTOTAL | 591 | 65,0% |
| Sem função gratificada | 318 | 35,0% |
| TOTAL | 909 | 100,0% |

DISTRIBUIÇÃO DOS ADMINISTRADORES POSTAIS - 1988



CAP/ESAP - SITUAÇÃO GERAL DOS ALUNOS ESTRANGEIROS, POR PAÍS DE ORIGEM
(1979-1988)

| Situação | | Formados | | | | | | | Cursando | |
|------------------|--|----------|----------|----------|----------|----------|----------|-----------|----------|----------|
| C A P | | VIII | X | XI | XII | XIII | XIV | XV | XVI | XVII |
| PAÍ S | | | | | | | | | | |
| Costa Rica | | - | 1 | - | - | - | - | - | - | - |
| Bolívia | | 1 | 1 | - | - | 1 | - | - | - | - |
| El Salvador | | 1 | 1 | - | - | - | - | - | - | - |
| Honduras | | 1 | 1 | - | - | - | - | - | - | - |
| Uruguai | | - | - | - | - | - | - | - | - | - |
| Venezuela | | - | - | - | - | - | - | - | - | - |
| Guiné-Bissau | | - | 2 | - | 2 | - | 2 | 1 | - | 2 |
| Angola | | - | - | 1 | - | - | - | 2 | 1 | - |
| Colômbia | | - | - | 1 | 1 | - | - | - | - | - |
| Congo | | - | - | - | - | 1 | - | - | - | - |
| Haiti | | - | - | - | - | 1 | - | 1 | - | - |
| Zâmbia | | - | - | - | - | 1 | 1 | - | 1 | - |
| Libéria | | - | - | - | - | 1 | - | - | - | - |
| Zaire | | - | - | - | - | 1 | - | - | - | - |
| Panamá | | - | - | - | - | 2 | 1 | - | 2 | - |
| Suriname | | - | - | - | - | 1 | 2 | 1 | - | - |
| Guatemala | | - | - | - | - | - | - | - | - | - |
| Guiné | | - | - | - | - | - | - | 1 | - | - |
| Mali | | - | - | - | - | - | - | 1 | - | - |
| Malawi | | - | - | - | - | - | - | 1 | - | - |
| Etiópia | | - | - | - | - | - | - | 1 | - | - |
| Tanzânia | | - | - | - | - | - | - | 1 | - | - |
| Ruanda | | - | - | - | - | - | - | 1 | - | - |
| Guiné-Equatorial | | - | - | - | - | - | - | 2 | - | - |
| Cabo Verde | | - | - | - | - | - | - | 1 | - | - |
| T O T A L | | 3 | 6 | 2 | 3 | 9 | 6 | 14 | 4 | 2 |

FORMEX/PARTICIPANTES
ECT/ESAP (1978-1985)

| CARGO/FUNÇÃO | FORMEX I 1978 | FORMEX II 1979 | FORMEX III 1980 | FORMEX IV 1982 | FORMEX V 1983 | FORMEX VI 1984 | FORMEX VII 1985 | TOTAL |
|-----------------------------------|------------------|-------------------|--------------------|-------------------|------------------|-------------------|--------------------|------------|
| Diretor Regional | 29 | 03 | 04 | 03 | 06 | 02 | - | 47 |
| Adiunto Executivo | - | - | 06 | 01 | 04 | - | - | 11 |
| Chefe de Departamento | - | 09 | 04 | 01 | - | - | - | 14 |
| Subchefe de Departamento | - | 10 | 06 | - | - | - | 01 | 17 |
| Gerente de Operações Postais | - | - | - | 23 | - | 15 | - | 38 |
| Gerente de Operações Telegráficas | - | - | - | - | 14 | 17 | - | 31 |
| Chefe de APC | - | - | - | - | 14 | - | - | 14 |
| Instrutor da ESAP | - | - | - | - | 01 | 02 | - | 03 |
| Chefe de Divisão | - | - | - | - | - | - | 01 | 01 |
| Gerentes de Recursos Humanos | - | - | - | - | - | - | 06 | 06 |
| Chefe de Seção de Rec. Humanos | - | - | - | - | - | - | 23 | 23 |
| Gerentes de CTR's | - | - | - | - | - | - | 02 | 02 |
| Administrador Postal | - | - | - | - | - | - | 01 | 01 |
| TOTAL | 29 | 22 | 20 | 28 | 39 | 36 | 34 | 208 |

Participação do Pessoal Efetivo da EBCT, por áreas.

médias das DR's-total EBCT

Áreas

| Ano | Postal | Telegráfica | Administrativa |
|------|--------|-------------|----------------|
| 1979 | 65,0 | 16,6 | 18,4 |
| 1980 | 68,8 | 16,1 | 15,1 |
| 1981 | 69,5 | 15,4 | 15,1 |
| 1982 | 70,3 | 14,6 | 15,1 |
| 1983 | 68,8 | 13,9 | 17,3 |
| 1984 | 68,8 | 13,7 | 17,5 |
| 1985 | 69,5 | 13,5 | 17,0 |
| 1986 | 71,7 | 13,2 | 15,1 |
| 1987 | 72,3 | 13,1 | 14,7 |

PARTICIPACAO DO EFETIVO POR AREAS NO TOTAL DE PESSOAL DA DR

| DIRETORIAS REGIONAIS | PARTICIPACAO(X) NO TOTAL DE PESSOAL DA DR - 1985 - | | | PARTICIPACAO(X) NO TOTAL DE PESSOAL DA DR - 1986 - | | | PARTICIPACAO(X) NO TOTAL DE PESSOAL DA DR - 1987 - | | |
|-----------------------|---|---------------------|------------------------|---|---------------------|------------------------|---|---------------------|------------------------|
| | AREA P O S T A L | AREA TELEGRAFICA | AREA ADMINISTRATIVA | AREA P O S T A L | AREA TELEGRAFICA | AREA ADMINISTRATIVA | AREA P O S T A L | AREA TELEGRAFICA | AREA ADMINISTRATIVA |
| SAO PAULO | 76,8 | 11,7 | 11,5 | 78,6 | 12,2 | 9,2 | 78,6 | 12,4 | 9,0 |
| RIO DE JANEIRO | 68,4 | 16,0 | 15,6 | 69,5 | 15,9 | 14,6 | 70,9 | 15,1 | 14,1 |
| MINAS GERAIS | 73,1 | 15,5 | 11,3 | 75,4 | 14,1 | 10,4 | 75,4 | 14,2 | 10,4 |
| RIO GRANDE DO SUL | 73,9 | 13,0 | 12,3 | 73,9 | 14,9 | 11,1 | 73,7 | 15,1 | 11,2 |
| BRASILIA | 64,8 | 15,5 | 19,8 | 65,6 | 15,7 | 18,7 | 67,5 | 14,5 | 10,0 |
| PARANA | 73,9 | 16,6 | 15,5 | 76,6 | 9,7 | 13,8 | 76,7 | 9,8 | 13,4 |
| BAHIA | 70,6 | 17,8 | 11,6 | 72,5 | 16,8 | 10,7 | 73,0 | 16,3 | 10,7 |
| SANTA CATARINA | 72,6 | 13,3 | 14,1 | 74,3 | 12,7 | 13,0 | 75,0 | 12,6 | 12,4 |
| RIBEIRAO PRETO | 76,6 | 9,4 | 14,0 | 80,7 | 8,2 | 11,1 | 81,0 | 8,1 | 10,9 |
| PERNAMBUCO | 67,7 | 15,2 | 17,1 | 70,0 | 14,5 | 15,6 | 70,3 | 14,2 | 15,5 |
| BAHIA | 77,1 | 7,0 | 15,9 | 80,3 | 6,7 | 13,0 | 80,3 | 6,9 | 12,8 |
| CAMPANHA | 69,7 | 13,2 | 17,1 | 72,3 | 13,0 | 14,7 | 72,7 | 12,7 | 14,5 |
| GOIAS | 73,6 | 11,5 | 15,0 | 75,8 | 10,7 | 13,5 | 75,9 | 10,9 | 13,2 |
| MATO GROSSO DO SUL | 66,5 | 12,2 | 21,4 | 71,3 | 10,8 | 17,9 | 71,9 | 10,8 | 17,3 |
| CEARA | 71,5 | 12,4 | 16,1 | 72,3 | 12,4 | 15,2 | 72,3 | 12,5 | 15,1 |
| JUIZ DE FORA | 66,6 | 17,7 | 15,7 | 67,5 | 17,4 | 15,1 | 67,5 | 17,4 | 15,1 |
| SANTA MARIA | 67,1 | 13,5 | 19,5 | 66,6 | 16,3 | 17,1 | 66,7 | 16,1 | 17,2 |
| PAPAUA | 69,5 | 15,8 | 14,6 | 70,8 | 15,4 | 13,8 | 71,5 | 14,8 | 13,7 |
| RIO GRANDE DO NORTE | 63,0 | 19,0 | 17,2 | 67,6 | 17,0 | 15,4 | 67,5 | 17,1 | 15,4 |
| ESPERITO SANTO | 65,0 | 17,3 | 16,9 | 60,2 | 16,9 | 15,0 | 68,4 | 16,4 | 15,1 |
| MARANHAO | 66,2 | 17,8 | 16,0 | 69,3 | 16,6 | 15,0 | 68,3 | 16,6 | 15,1 |
| UBERABA | 60,1 | 13,6 | 18,3 | 69,4 | 14,2 | 16,4 | 69,7 | 14,3 | 16,0 |
| PARA | 70,7 | 12,7 | 16,6 | 73,9 | 11,5 | 14,6 | 73,7 | 11,4 | 14,9 |
| PIAUI | 57,3 | 23,0 | 19,7 | 61,9 | 19,8 | 18,3 | 62,7 | 19,2 | 18,1 |
| SAO JOSE DO RIO PRETO | 72,4 | 8,0 | 19,5 | 78,9 | 6,9 | 14,2 | 80,1 | 6,9 | 13,0 |
| MATO GROSSO | 66,7 | 11,5 | 21,7 | 70,2 | 11,7 | 18,1 | 71,6 | 11,5 | 16,0 |
| GOIAZ | 62,3 | 14,3 | 23,4 | 65,1 | 13,8 | 21,0 | 65,7 | 13,6 | 20,3 |
| ALAGOAS | 69,6 | 13,5 | 16,9 | 71,2 | 13,4 | 15,5 | 71,3 | 13,1 | 15,4 |
| ARAGUAS | 64,5 | 13,5 | 22,0 | 70,0 | 12,5 | 17,5 | 71,0 | 12,4 | 16,6 |
| PIREQUETE | 68,2 | 10,6 | 21,2 | 71,3 | 10,7 | 17,9 | 72,9 | 10,4 | 16,8 |
| MEDIAS DAS DR'S | 69,5 | 13,5 | 17,0 | 71,7 | 13,2 | 15,1 | 72,3 | 13,1 | 14,7 |



PARTICIPAÇÃO DO EFETIVO POR ÁREAS NO TOTAL DE PESSOAL DA DR

| DIRETORIAS REGIONAIS | PARTICIPAÇÃO (%) NO TOTAL DE PESSOAL DA DR - 1983 | | | PARTICIPAÇÃO (%) NO TOTAL DE PESSOAL DA DR - 1984 | | |
|----------------------|---|------------------|---------------------|---|------------------|---------------------|
| | ÁREA POSTAL | ÁREA TELEGRÁFICA | ÁREA ADMINISTRATIVA | ÁREA POSTAL | ÁREA TELEGRÁFICA | ÁREA ADMINISTRATIVA |
| São Paulo | 76,6 | 11,2 | 12,2 | 76,3 | 11,7 | 12,0 |
| Rio de Janeiro | 67,5 | 16,4 | 16,1 | 67,6 | 16,4 | 16,0 |
| Minas Gerais | 72,8 | 16,3 | 10,9 | 72,2 | 16,2 | 11,6 |
| Rio Grande do Sul | 73,1 | 14,7 | 12,2 | 73,2 | 14,2 | 12,6 |
| Brasília | 63,8 | 16,6 | 19,6 | 64,0 | 16,3 | 19,7 |
| Paraná | 73,2 | 11,1 | 15,7 | 73,5 | 10,8 | 15,7 |
| Bahia | 69,9 | 18,9 | 11,2 | 70,3 | 18,1 | 11,6 |
| Santa Catarina | 72,4 | 13,8 | 13,8 | 72,0 | 13,7 | 14,3 |
| Ribeirão Preto | 77,0 | 9,6 | 13,4 | 75,9 | 9,8 | 14,3 |
| Pernambuco | 66,8 | 16,0 | 17,2 | 66,8 | 15,5 | 17,7 |
| Bauru | 76,9 | 6,9 | 16,2 | 77,0 | 7,0 | 16,0 |
| Campanha | 69,0 | 14,2 | 16,8 | 68,8 | 13,7 | 17,5 |
| Goiás | 73,3 | 11,7 | 15,0 | 73,3 | 11,7 | 15,0 |
| Mato Grosso do Sul | 64,9 | 13,1 | 22,0 | 66,4 | 12,2 | 21,4 |
| Ceará | 70,7 | 12,9 | 16,4 | 69,5 | 13,2 | 17,3 |
| Juiz de Fora | 65,8 | 18,6 | 15,6 | 65,7 | 18,7 | 15,6 |
| Santa Maria | 67,5 | 13,7 | 18,8 | 67,3 | 13,2 | 19,5 |
| Niterói | 70,1 | 14,1 | 15,8 | 70,0 | 14,3 | 15,7 |
| Paraíba | 67,6 | 17,8 | 14,6 | 68,3 | 17,1 | 14,6 |
| Rio Grande do Norte | 63,0 | 20,7 | 16,3 | 63,8 | 19,0 | 17,2 |
| Espírito Santo | 66,2 | 17,6 | 16,2 | 65,7 | 17,3 | 17,0 |
| Maranhão | 65,3 | 19,3 | 15,4 | 65,5 | 18,6 | 15,9 |
| Uberaba | 67,8 | 14,5 | 17,7 | 67,0 | 13,9 | 19,1 |
| Pará | 68,2 | 14,2 | 17,6 | 70,3 | 12,7 | 17,0 |
| Piauí | 55,0 | 26,5 | 18,5 | 56,6 | 24,2 | 19,2 |
| S. José do Rio Preto | 73,5 | 7,7 | 18,8 | 72,6 | 7,8 | 19,6 |
| Mato Grosso | 63,8 | 12,0 | 24,2 | 64,3 | 12,0 | 23,7 |
| Sergipe | 61,9 | 14,8 | 23,3 | 61,9 | 14,5 | 23,6 |
| Alagoas | 68,2 | 14,3 | 17,5 | 68,5 | 14,1 | 17,4 |
| Amazonas | 62,3 | 16,3 | 21,4 | 62,6 | 14,5 | 22,9 |
| Noroeste | 66,8 | 10,7 | 22,5 | 68,1 | 11,2 | 20,7 |
| MÉDIA DR's | 68,8 | 13,9 | 17,3 | 68,8 | 13,7 | 17,5 |

| DIRETORIAS REGIONAIS | PARTICIPAÇÃO (%) NO TOTAL DE PESSOAL DA DR-1982 | | | PARTICIPAÇÃO (%) NO TOTAL DE PESSOAL DA DR-1983 | | |
|----------------------|---|------------------|---------------------|---|------------------|---------------------|
| | Área Postal | Área Telegráfica | Área Administrativa | Área Postal | Área Telegráfica | Área Administrativa |
| São Paulo | 76,3 | 11,3 | 12,4 | 76,6 | 11,2 | 12,2 |
| Rio de Janeiro | 67,0 | 16,5 | 16,5 | 67,5 | 16,4 | 16,1 |
| Minas Gerais | 72,3 | 16,5 | 11,2 | 72,8 | 16,3 | 10,9 |
| Rio Grande do Sul | 72,3 | 15,3 | 12,4 | 73,1 | 14,7 | 12,2 |
| Brasília | 62,5 | 16,9 | 20,6 | 63,8 | 16,6 | 19,6 |
| Paraná | 72,6 | 11,5 | 15,9 | 73,2 | 11,1 | 15,7 |
| Bahia | 69,2 | 19,7 | 11,1 | 69,9 | 18,9 | 11,2 |
| Santa Catarina | 69,4 | 14,7 | 15,9 | 72,4 | 13,8 | 13,8 |
| Ribeirão Preto | 76,3 | 10,0 | 13,7 | 77,0 | 9,6 | 13,4 |
| Pernambuco | 66,0 | 16,3 | 17,7 | 66,8 | 16,0 | 17,2 |
| Bauru | 75,9 | 7,1 | 17,0 | 76,9 | 6,9 | 16,2 |
| Campanha | 71,1 | 15,0 | 13,9 | 69,0 | 14,2 | 16,8 |
| Goiás | 71,8 | 12,3 | 15,9 | 73,3 | 11,7 | 15,0 |
| Mato Grosso do Sul | 65,9 | 13,9 | 20,2 | 64,9 | 15,1 | 22,0 |
| Ceará | 69,2 | 13,5 | 17,3 | 70,7 | 12,9 | 16,4 |
| Juiz de Fora | 65,8 | 19,2 | 15,0 | 65,8 | 18,6 | 15,6 |
| Santa Maria | 68,0 | 14,1 | 17,9 | 67,5 | 13,7 | 18,8 |
| Niterói | 70,0 | 14,7 | 15,3 | 70,1 | 14,1 | 15,8 |
| Paraíba | 67,7 | 17,9 | 14,4 | 67,6 | 17,8 | 14,6 |
| Rio Grande do Norte | 62,3 | 21,3 | 16,4 | 63,0 | 20,7 | 16,3 |
| Espírito Santo | 68,2 | 16,7 | 15,1 | 66,2 | 17,6 | 16,2 |
| Maranhão | 65,0 | 19,3 | 15,7 | 65,3 | 19,3 | 15,4 |
| Uberaba | 67,9 | 14,9 | 17,2 | 67,8 | 14,5 | 17,7 |
| Pará | 67,0 | 14,8 | 18,2 | 68,2 | 14,2 | 17,6 |
| Piauí | 54,2 | 26,7 | 19,1 | 55,0 | 26,5 | 18,5 |
| S. José do Rio Preto | 73,5 | 7,8 | 18,7 | 73,5 | 7,7 | 18,8 |
| Mato Grosso | 63,6 | 12,4 | 24,0 | 63,8 | 12,0 | 24,2 |
| Sergipe | 61,6 | 15,2 | 23,2 | 61,9 | 14,8 | 23,3 |
| Alagoas | 65,9 | 14,4 | 19,7 | 68,2 | 14,3 | 17,5 |
| Amazonas | 61,8 | 17,2 | 21,0 | 62,3 | 16,3 | 21,4 |
| Noroeste | 63,0 | 12,0 | 25,0 | 66,8 | 10,7 | 22,5 |
| MÉDIA - DR's | 70,3 | 14,6 | 15,1 | 68,8 | 13,9 | 17,3 |

PARTICIPAÇÃO EFETIVO POR ÁREAS NO TOTAL DE PESSOAL DA DR

| DIRETORIAS REGIONAIS | PARTICIPAÇÕES (%) NO TOTAL DE PESSOAL DA DR-1979 | | | PARTICIPAÇÃO (%) NO TOTAL DE PESSOAL DA DR - 1980 | | | PARTICIPAÇÃO (%) NO TOTAL DE PESSOAL DA DR - 1981 | | |
|-------------------------|--|---------------------|------------------------|---|---------------------|------------------------|---|---------------------|------------------------|
| | ÁREA POSTAL | ÁREA TELEGRÁFICA | ÁREA ADMINISTRATIVA | ÁREA POSTAL | ÁREA TELEGRÁFICA | ÁREA ADMINISTRATIVA | ÁREA POSTAL | ÁREA TELEGRÁFICA | ÁREA ADMINISTRATIVA |
| São Paulo | 73,1 | 14,3 | 12,6 | 77,2 | 12,2 | 10,6 | 76,5 | 11,5 | 12,0 |
| Rio de Janeiro | 62,4 | 20,8 | 16,8 | 65,1 | 18,5 | 16,4 | 66,5 | 17,4 | 16,1 |
| Minas Gerais | 69,9 | 18,2 | 11,9 | 70,6 | 17,9 | 11,5 | 71,5 | 17,3 | 11,2 |
| Rio Grande do Sul | 70,0 | 16,2 | 13,8 | 71,0 | 16,0 | 13,0 | 72,0 | 15,4 | 12,6 |
| Brasília | 58,0 | 18,5 | 23,5 | 53,6 | 18,6 | 22,8 | 60,0 | 18,0 | 22,0 |
| Paraná | 70,0 | 13,3 | 16,7 | 70,4 | 13,3 | 16,3 | 71,7 | 12,7 | 15,6 |
| Bahia | 65,0 | 21,2 | 13,8 | 66,6 | 21,7 | 11,7 | 68,3 | 20,8 | 10,9 |
| Santa Catarina | 67,7 | 16,1 | 16,2 | 67,8 | 16,0 | 16,2 | 67,8 | 15,7 | 16,5 |
| Ribeirão Preto | 74,6 | 10,6 | 14,8 | 74,8 | 10,7 | 14,5 | 75,7 | 10,2 | 14,1 |
| Pernambuco | 63,2 | 17,6 | 19,2 | 65,1 | 17,6 | 17,3 | 65,5 | 17,1 | 17,4 |
| Bauru | 73,6 | 7,3 | 19,1 | 73,7 | 7,4 | 18,9 | 73,9 | 7,4 | 18,7 |
| Goiás | 68,6 | 14,0 | 17,4 | 66,6 | 17,1 | 16,3 | 66,8 | 16,6 | 16,6 |
| Campanha | 65,7 | 17,7 | 16,6 | 69,0 | 13,8 | 17,2 | 70,4 | 13,2 | 16,4 |
| Mato Grosso do Sul | 64,9 | 16,2 | 18,9 | 61,4 | 17,6 | 21,0 | 63,5 | 16,1 | 20,6 |
| Ceará | 67,4 | 15,0 | 17,6 | 68,2 | 14,7 | 17,1 | 68,5 | 14,5 | 17,0 |
| Juiz de Fora | 63,0 | 20,8 | 16,2 | 65,7 | 20,9 | 15,4 | 64,6 | 20,0 | 15,4 |
| Santa Maria | 67,7 | 16,6 | 15,7 | 67,8 | 15,6 | 16,6 | 68,6 | 15,2 | 16,2 |
| Niterói | 69,5 | 15,4 | 15,2 | 69,7 | 15,4 | 14,9 | 70,0 | 15,3 | 14,7 |
| Paraíba | 63,8 | 19,5 | 16,7 | 65,5 | 19,4 | 15,1 | 65,9 | 19,1 | 15,0 |
| Rio Grande do Norte | 59,3 | 24,0 | 16,7 | 60,0 | 23,4 | 16,6 | 60,7 | 22,9 | 16,4 |
| Espírito Santo | 66,4 | 19,1 | 14,5 | 67,2 | 17,8 | 15,0 | 67,8 | 17,8 | 15,4 |
| Maranhão | 60,2 | 23,9 | 15,9 | 61,6 | 22,6 | 15,8 | 62,8 | 21,3 | 15,9 |
| Uberaba | 64,3 | 15,9 | 19,8 | 65,1 | 16,1 | 18,8 | 66,7 | 15,6 | 17,7 |
| Pará | 63,8 | 17,2 | 19,0 | 64,7 | 16,9 | 18,4 | 65,5 | 16,3 | 18,2 |
| Piauí | 49,8 | 30,8 | 19,4 | 50,3 | 30,8 | 18,9 | 52,1 | 29,4 | 18,5 |
| S. José do Rio Preto | 71,9 | 8,3 | 19,8 | 72,6 | 8,4 | 19,0 | 72,4 | 8,3 | 19,3 |
| Mato Grosso | 51,4 | 16,1 | 32,5 | 58,7 | 16,2 | 25,1 | 60,7 | 14,2 | 25,1 |
| Sergipe | 57,5 | 18,5 | 24,0 | 58,7 | 16,9 | 24,4 | 59,7 | 16,0 | 24,3 |
| Alagoas | 63,2 | 14,6 | 22,2 | 65,7 | 15,5 | 18,8 | 65,5 | 15,1 | 19,4 |
| Amazonas | 55,0 | 19,1 | 25,9 | 55,9 | 19,7 | 24,4 | 58,7 | 18,6 | 22,7 |
| Noroeste | 56,2 | 14,4 | 29,4 | 59,2 | 14,0 | 26,8 | 61,4 | 13,3 | 25,3 |
| MÉDIA - DR's | 65,0 | 16,6 | 18,4 | 68,8 | 16,1 | 15,1 | 69,5 | 15,4 | 15,1 |

OBJETOS POSTADOS (GERAL) - (em mil unidades)

| DIRETORIAS REGIONAIS | 1979 | 1980 | 1981 | 1983 | 1984 | 1985 | 1986 | 1987 |
|-----------------------|---------|---------|---------|---------|---------|---------|---------|---------|
| Sao Paulo | 1165006 | 1306177 | 1473301 | 1855879 | 2135950 | 2306826 | 1489002 | 1480572 |
| Rio de Janeiro | 664374 | 698878 | 721872 | 555767 | 588242 | 635302 | 417543 | 468740 |
| Minas Gerais | 144202 | 168938 | 177532 | 248231 | 240041 | 260109 | 199356 | 152289 |
| Rio Grande do Sul | 177180 | 201212 | 210853 | 279247 | 234344 | 253091 | 224325 | 143861 |
| Brasilia | 94423 | 101854 | 103013 | 129816 | 112624 | 121634 | 135239 | 67692 |
| Parana | 129831 | 142384 | 152012 | 173434 | 186262 | 201163 | 139289 | 107404 |
| Bahia | 78271 | 87051 | 96769 | 80568 | 105693 | 114148 | 64612 | 67721 |
| Santa Catarina | 67090 | 75069 | 79343 | 100683 | 81869 | 80418 | 66542 | 44846 |
| Ribeirao Preto | 63000 | 66765 | 64233 | 54570 | 67574 | 72900 | 43508 | 46783 |
| Pernambuco | 65226 | 82117 | 89354 | 64717 | 116955 | 126312 | 61617 | 62881 |
| Bauro | 55000 | 58057 | 66510 | 99392 | 109158 | 117891 | 80504 | 76731 |
| Campanha | 22400 | 24994 | 27081 | 21853 | 20359 | 21988 | 17533 | 13959 |
| Goias | 36961 | 43349 | 45233 | 65914 | 55012 | 59413 | 52923 | 29459 |
| Mato Grosso do Sul | 15841 | 18679 | 20392 | 18203 | 16027 | 17309 | 14611 | 13771 |
| Ceara | 49875 | 59209 | 64513 | 46790 | 41151 | 44443 | 36999 | 19673 |
| Juiz de Fora | 21000 | 22796 | 24730 | 28309 | 23824 | 25730 | 22728 | 21991 |
| Santa Maria | 24400 | 25404 | 26434 | 26291 | 22092 | 23859 | 21104 | 18895 |
| Paraiba | 21121 | 21449 | 21504 | 20654 | 16894 | 18245 | 16559 | 13202 |
| Rio Grande do Norte | 12735 | 14097 | 14089 | 9733 | 12995 | 14035 | 7792 | 7809 |
| Espirito Santo | 25469 | 30309 | 30402 | 27928 | 28589 | 30400 | 22403 | 18243 |
| Maranhao | 15219 | 16564 | 16684 | 13009 | 9097 | 9824 | 10390 | 6742 |
| Uberaba | 19700 | 22223 | 23516 | 26292 | 29022 | 31344 | 21104 | 16208 |
| Para | 25159 | 31367 | 33369 | 24775 | 15594 | 16842 | 19006 | 15763 |
| Piaui | 10250 | 10573 | 11123 | 8916 | 6931 | 7485 | 7143 | 4722 |
| Sao Jose do Rio Preto | 16500 | 16806 | 22116 | 18190 | 16460 | 18713 | 14611 | 12589 |
| Mato Grosso | 9007 | 16573 | 11123 | 7696 | 9096 | 9884 | 6169 | 8124 |
| Sergipe | 9939 | 10925 | 10752 | 11336 | 7797 | 7953 | 9091 | 6890 |
| Alagoas | 11803 | 12688 | 13347 | 12956 | 9963 | 10760 | 10700 | 6881 |
| Amazonas | 47522 | 56390 | 48199 | 9046 | 6931 | 7485 | 7143 | 4516 |
| Noroeste | 5901 | 7401 | 7415 | 8102 | 4332 | 4678 | 6494 | 3531 |
| TOTAL - ECT | 3106005 | 3530298 | 3707614 | 4048297 | 4331678 | 4678272 | 3246800 | 2956508 |

Fonte: Informativo Gerencial

Naos pessoas o servico analisado Participacao no Total da CCT (R) dos SUJEITOS PROIBIDOS (SEMI) - (em mil unidades)

| Ordeo | SU | 1979 | | 1980 | | 1981 | | 1982 | | 1983 | | 1984 | | 1985 | | 1986 | | 1987 | |
|-------|-------|-------|-------|-------|-------|-------|-------|-------|-------|-------|-------|-------|-------|-------|-------|-------|----|------|----|
| | | BR | SP | BR | SP | BR | SP | BR | SP | BR | SP | BR | SP | BR | SP | BR | SP | BR | SP |
| 01 | SP | 37.53 | SP | 39.27 | SP | 39.74 | SP | 45.04 | SP | 49.31 | SP | 49.31 | SP | 45.06 | SP | 50.00 | | | |
| 02 | RJ | 21.39 | RJ | 19.90 | RJ | 19.47 | RJ | 13.73 | RJ | 13.90 | RJ | 13.90 | RJ | 12.06 | RJ | 13.03 | | | |
| 03 | RS | 5.70 | RS | 5.70 | RS | 5.09 | RS | 6.90 | RS | 5.56 | RS | 5.56 | RS | 6.91 | RS | 5.15 | | | |
| 04 | MG | 4.64 | MG | 4.79 | MG | 4.79 | MG | 6.13 | MG | 5.41 | MG | 5.41 | MG | 6.14 | MG | 4.07 | | | |
| 05 | PR | 4.10 | PR | 4.03 | PR | 4.10 | PR | 4.00 | PR | 4.30 | PR | 4.30 | PR | 4.29 | PR | 3.63 | | | |
| 06 | DFs | 3.04 | DFs | 2.09 | DFs | 2.00 | DFs | 3.21 | DFs | 2.70 | DFs | 2.70 | DFs | 4.17 | DFs | 2.00 | | | |
| 07 | BA | 2.52 | BA | 2.47 | BA | 2.61 | BA | 2.49 | DFs | 2.00 | DFs | 2.00 | DFs | 2.40 | BA | 2.29 | | | |
| 08 | SC | 2.16 | SC | 2.33 | SC | 2.41 | DFs | 2.46 | DFs | 2.52 | DFs | 2.52 | SC | 2.05 | DFs | 2.29 | | | |
| 09 | PE | 2.10 | SC | 2.13 | SC | 2.14 | BA | 1.99 | BA | 2.44 | BA | 2.44 | BA | 1.99 | PE | 2.12 | | | |
| 10 | AP | 2.02 | AP | 1.09 | DFs | 1.79 | DFs | 1.63 | SC | 1.09 | SC | 1.09 | PE | 1.90 | AP | 1.39 | | | |
| 11 | DFs | 1.77 | CE | 1.00 | CE | 1.74 | PE | 1.00 | AP | 1.56 | AP | 1.56 | DFs | 1.63 | SC | 1.52 | | | |
| 12 | CE | 1.50 | DFs | 1.64 | AP | 1.73 | AP | 1.35 | DFs | 1.27 | DFs | 1.27 | AP | 1.34 | DFs | 1.00 | | | |
| 13 | AM | 1.53 | AM | 1.00 | DFs | 1.30 | CE | 1.16 | CE | 0.95 | CE | 0.95 | CE | 1.10 | JF | 0.74 | | | |
| 14 | GO | 1.19 | GO | 1.23 | GO | 1.02 | JF | 0.70 | DFs | 0.67 | DFs | 0.67 | JF | 0.70 | CE | 0.67 | | | |
| 15 | ES | 0.82 | PA | 0.89 | PA | 0.90 | ES | 0.89 | ES | 0.66 | ES | 0.65 | ES | 0.89 | ES | 0.62 | | | |
| 16 | PA | 0.81 | ES | 0.86 | ES | 0.82 | DFs | 0.65 | JF | 0.55 | JF | 0.55 | DFs | 0.65 | DFs | 0.55 | | | |
| 17 | MA | 0.79 | DFs | 0.72 | DFs | 0.73 | DFs | 0.65 | DFs | 0.52 | DFs | 0.52 | DFs | 0.65 | PA | 0.53 | | | |
| 18 | DFs | 0.72 | DFs | 0.71 | DFs | 0.71 | PA | 0.61 | DFs | 0.47 | DFs | 0.47 | PA | 0.61 | DFs | 0.47 | | | |
| 19 | JF | 0.70 | JF | 0.65 | JF | 0.67 | DFs | 0.54 | DFs | 0.39 | S,DFs | 0.40 | DFs | 0.54 | DFs | 0.47 | | | |
| 20 | DFs | 0.60 | DFs | 0.63 | DFs | 0.63 | DFs | 0.51 | S,DFs | 0.30 | DFs | 0.39 | DFs | 0.51 | DFs | 0.45 | | | |
| 21 | DFs | 0.63 | DFs | 0.61 | S,DFs | 0.60 | DFs | 0.45 | DFs | 0.29 | DFs | 0.29 | DFs | 0.45 | DFs | 0.40 | | | |
| 22 | S,DFs | 0.53 | DFs | 0.53 | DFs | 0.50 | S,DFs | 0.45 | DFs | 0.36 | DFs | 0.36 | S,DFs | 0.45 | S,DFs | 0.40 | | | |
| 23 | DFs | 0.51 | S,DFs | 0.40 | DFs | 0.55 | DFs | 0.32 | DFs | 0.30 | DFs | 0.30 | DFs | 0.30 | DFs | 0.27 | | | |
| 24 | DFs | 0.49 | DFs | 0.47 | DFs | 0.45 | AL | 0.30 | AL | 0.23 | AL | 0.23 | DFs | 0.30 | DFs | 0.26 | | | |
| 25 | DFs | 0.41 | DFs | 0.47 | DFs | 0.30 | SC | 0.20 | DFs | 0.21 | DFs | 0.21 | SC | 0.20 | SC | 0.23 | | | |
| 26 | AL | 0.30 | DFs | 0.40 | AL | 0.36 | DFs | 0.24 | DFs | 0.21 | DFs | 0.21 | DFs | 0.24 | AL | 0.23 | | | |
| 27 | PI | 0.33 | AL | 0.36 | PI | 0.30 | DFs | 0.22 | SC | 0.10 | SC | 0.17 | PI | 0.22 | DFs | 0.23 | | | |
| 28 | SC | 0.32 | SC | 0.31 | DFs | 0.30 | PI | 0.22 | DFs | 0.16 | DFs | 0.16 | DFs | 0.22 | PI | 0.16 | | | |
| 29 | DFs | 0.29 | PI | 0.30 | SC | 0.29 | DFs | 0.20 | PI | 0.16 | DFs | 0.16 | DFs | 0.20 | DFs | 0.15 | | | |
| 30 | DFs | 0.19 | DFs | 0.21 | DFs | 0.20 | DFs | 0.19 | DFs | 0.10 | DFs | 0.10 | DFs | 0.19 | DFs | 0.12 | | | |

| Numero | 1979 | 1980 | 1981 | 1982 | 1983 | 1984 | 1985 | 1986 | 1987 |
|--------|-------|-------|-------|-------|-------|-------|-------|-------|------|
| 1 | 70.00 | 70.70 | 70.97 | 72.50 | 75.26 | 75.27 | 71.71 | 70.07 | |
| 2 | 12.03 | 12.30 | 12.64 | 14.32 | 12.11 | 12.11 | 13.90 | 10.43 | |
| 3 | 0.01 | 0.91 | 1.12 | 6.64 | 7.56 | 7.50 | 6.93 | 6.65 | |
| 4 | 5.03 | 5.11 | 4.67 | 5.67 | 4.45 | 4.45 | 6.04 | 4.83 | |
| 5 | 2.53 | 2.70 | 2.40 | 1.04 | 0.62 | 0.62 | 1.03 | 0.01 | |

Índice da Evolução Histórica dos OBJETOS POSTADOS (SERIAL) - (em mil unidades)

| Ordem | BR | 1977 | BR | 1980 | BR | 1981 | BR | 1983 | BR | 1984 | BR | 1985 | BR | 1986 | BR | 1987 |
|-------|------|------|------|------|------|------|------|------|------|------|------|------|------|------|------|------|
| 01 | PA | 100 | MT | 104 | PE | 137 | Br | 191 | Br | 198 | Br | 214 | Br | 146 | Br | 140 |
| 02 | PB | 100 | PE | 126 | SJRP | 134 | GO | 170 | SP | 183 | SP | 198 | Br | 143 | SP | 127 |
| 03 | AM | 100 | Mo | 125 | PA | 133 | MG | 172 | PE | 179 | PE | 194 | GO | 143 | MG | 106 |
| 04 | PR | 100 | PA | 125 | CE | 131 | SP | 159 | MG | 167 | MG | 180 | MS | 139 | JF | 101 |
| 05 | Br | 100 | CE | 121 | MS | 129 | RS | 158 | GO | 149 | GO | 161 | SP | 128 | PE | 96 |
| 06 | PE | 100 | ES | 119 | SP | 126 | SE | 150 | UB | 147 | UB | 159 | RS | 127 | ENCT | 95 |
| 07 | Co | 100 | SP | 119 | Mo | 126 | Br | 137 | PR | 143 | PR | 155 | Mo | 110 | MT | 90 |
| 08 | PI | 100 | AM | 119 | BA | 124 | Mo | 137 | ENCT | 139 | ENCT | 151 | PR | 107 | MS | 87 |
| 09 | ES | 100 | MS | 118 | MT | 123 | PR | 134 | BA | 135 | BA | 146 | UB | 107 | BA | 87 |
| 10 | RP | 100 | GO | 117 | MG | 123 | UB | 133 | RS | 132 | RS | 143 | ENCT | 105 | PR | 83 |
| 11 | JF | 100 | MG | 117 | GO | 122 | ENCT | 130 | SC | 122 | SC | 132 | JF | 104 | UB | 82 |
| 12 | RJ | 100 | ENCT | 114 | Br | 121 | JF | 130 | Br | 119 | Br | 129 | SC | 99 | RS | 81 |
| 13 | MT | 100 | RS | 114 | Co | 121 | MS | 115 | ES | 112 | ES | 119 | PE | 94 | GO | 80 |
| 14 | RN | 100 | UB | 113 | UB | 119 | SE | 114 | JF | 109 | JF | 118 | MS | 92 | SJRP | 76 |
| 15 | MG | 100 | SC | 112 | ENCT | 119 | SJRP | 110 | RP | 106 | RP | 114 | SE | 91 | RP | 73 |
| 16 | RS | 100 | Co | 112 | ES | 119 | AL | 110 | RN | 102 | SJRP | 113 | AL | 91 | Br | 72 |
| 17 | AL | 100 | BA | 111 | RS | 119 | ES | 110 | MS | 101 | RN | 110 | SJRP | 89 | ES | 72 |
| 18 | SC | 100 | RN | 111 | SE | 118 | SH | 108 | MT | 101 | MT | 110 | ES | 88 | RJ | 71 |
| 19 | Br | 100 | SE | 110 | PR | 117 | BA | 103 | SJRP | 100 | MS | 109 | SH | 86 | SE | 69 |
| 20 | SH | 100 | PR | 110 | JF | 113 | PE | 99 | Co | 91 | Co | 98 | BA | 83 | SE | 67 |
| 21 | GO | 100 | MA | 109 | AL | 113 | PA | 98 | SH | 91 | SH | 98 | PA | 79 | PA | 63 |
| 22 | SJRP | 100 | Br | 108 | RN | 111 | PB | 98 | RJ | 89 | RJ | 96 | PB | 78 | PB | 63 |
| 23 | MS | 100 | AL | 107 | Br | 110 | Co | 98 | AL | 84 | AL | 91 | Co | 78 | Co | 62 |
| 24 | SP | 100 | Br | 106 | MA | 110 | CE | 95 | CE | 84 | CE | 91 | CE | 75 | RN | 61 |
| 25 | BA | 100 | RJ | 105 | RJ | 109 | PI | 87 | PB | 80 | PB | 86 | PI | 70 | Mo | 60 |
| 26 | SE | 100 | RP | 105 | PI | 109 | RP | 86 | SE | 78 | SE | 86 | MT | 68 | AL | 58 |
| 27 | MA | 100 | JF | 105 | SH | 108 | MA | 85 | Mo | 73 | Mo | 79 | MA | 68 | SH | 53 |
| 28 | CE | 100 | SH | 104 | SE | 108 | MT | 85 | PI | 68 | PI | 73 | RP | 68 | PI | 46 |
| 29 | Mo | 100 | PI | 103 | PB | 102 | RJ | 84 | PA | 62 | PA | 67 | RJ | 63 | MA | 44 |
| 30 | UB | 100 | SJRP | 102 | MS | 101 | RN | 76 | MA | 60 | MA | 65 | RN | 61 | CE | 40 |
| 31 | ENCT | 100 | PB | 102 | RP | 101 | AM | 19 | AM | 15 | AM | 16 | AM | 15 | AM | 10 |

Cresc./% (g. general). Variação Anual - Crescimento Ano a Ano (%) dos ORÇAMENTOS (ORÇAM.) - (em mil unidades)

| OR | OR | 79/80 | OR | 80/81 | OR | 81/82 | OR | 82/83 | OR | 83/84 | OR | 84/85 | OR | 85/86 | OR | 86/87 | Ordem |
|----|------|-------|------|--------|------|--------|------|--------|------|-------|------|--------|------|--------|----|-------|-------|
| | MT | 84.00 | SJP | 31.00 | Br | 49.44 | PE | 88.72 | SJP | 13.89 | Ro | 38.82 | MT | 31.89 | 01 | | |
| | PE | 25.90 | Br | 14.56 | GO | 45.72 | MT | 33.51 | MT | 8.44 | PA | 17.60 | RJ | 12.26 | 02 | | |
| | Ro | 25.42 | BA | 11.14 | MS | 39.82 | BA | 31.10 | PA | 8.00 | SE | 14.31 | SP | 7.53 | 03 | | |
| | PA | 24.68 | MS | 9.17 | RS | 32.44 | RP | 23.83 | MT | 8.00 | Br | 11.19 | BA | 4.81 | 04 | | |
| | CE | 20.65 | CE | 8.94 | SC | 24.90 | MT | 18.19 | ENCT | 8.00 | MS | 5.76 | PE | 2.65 | 05 | | |
| | ES | 19.00 | PE | 8.81 | SP | 25.97 | SP | 15.89 | Co | 8.00 | AL | -0.56 | MT | 0.22 | 06 | | |
| | SP | 18.90 | JF | 8.48 | Br | 25.85 | GO | 18.38 | GO | 8.00 | PI | -4.57 | SP | -0.57 | 07 | | |
| | AM | 18.66 | Co | 8.35 | JF | 14.47 | Br | 9.83 | PE | 8.00 | MT | -4.57 | JF | -3.24 | 08 | | |
| | MS | 17.92 | PR | 4.76 | PR | 14.89 | PR | 7.48 | JF | 8.00 | PB | -7.24 | Br | -4.89 | 09 | | |
| | GO | 17.28 | PA | 4.38 | Ro | 11.88 | ENCT | 7.00 | Br | 8.00 | GO | -10.92 | MS | -5.75 | 10 | | |
| | MS | 17.15 | SP | 6.29 | Ro | 9.27 | RJ | 5.84 | MS | 8.00 | MS | -11.57 | ENCT | -8.94 | 11 | | |
| | ENCT | 13.66 | GO | 5.82 | ENCT | 9.19 | ES | 2.37 | RP | 8.00 | MT | -11.55 | SJP | -13.89 | 12 | | |
| | RS | 13.56 | SC | 5.69 | SE | 5.43 | MS | -2.98 | RJ | 8.00 | JF | -11.67 | ES | -18.57 | 13 | | |
| | GO | 12.81 | PI | 5.28 | SN | -8.54 | Co | -6.84 | GO | 8.00 | MS | -15.59 | PB | -28.27 | 14 | | |
| | SC | 11.89 | AL | 5.19 | AL | -2.93 | SJP | -9.51 | Br | 8.00 | CE | -16.75 | Co | -28.38 | 15 | | |
| | Co | 11.58 | MS | 5.09 | PB | -3.95 | MS | -11.75 | PR | 8.00 | Co | -28.26 | PA | -28.41 | 16 | | |
| | BA | 11.22 | ENCT | 5.02 | ES | -8.14 | CE | -12.85 | SP | 8.00 | SJP | -21.92 | PR | -22.89 | 17 | | |
| | MT | 10.69 | MS | 4.79 | MS | -18.73 | Br | -13.24 | CE | 8.00 | GO | -23.36 | GO | -23.28 | 18 | | |
| | SE | 9.92 | GO | 4.35 | RP | -15.84 | JF | -15.84 | MS | 8.00 | SC | -24.74 | MS | -23.61 | 19 | | |
| | PR | 9.67 | SN | 4.05 | BA | -16.74 | SN | -15.97 | AL | 8.00 | ES | -26.33 | SE | -24.21 | 20 | | |
| | PA | 8.84 | RJ | 3.29 | SJP | -17.75 | MS | -16.88 | BA | 8.00 | ENCT | -38.68 | SC | -32.68 | 21 | | |
| | Br | 7.87 | Br | 1.92 | Co | -19.31 | GO | -16.54 | SC | 8.00 | PR | -38.76 | PI | -33.89 | 22 | | |
| | AL | 7.58 | MS | 0.72 | PI | -19.84 | PB | -18.28 | MS | 8.00 | Br | -31.71 | MS | -35.11 | 23 | | |
| | Br | 5.56 | ES | 0.31 | MS | -22.83 | SC | -18.69 | SN | 8.00 | GO | -32.67 | AL | -35.89 | 24 | | |
| | RJ | 5.19 | PB | 0.24 | RJ | -23.81 | PI | -22.26 | PB | 8.00 | RJ | -34.28 | MS | -35.87 | 25 | | |
| | RP | 4.65 | Ro | 0.19 | PA | -25.75 | AL | -23.18 | MT | 7.99 | SP | -35.45 | MT | -36.78 | 26 | | |
| | JF | 4.57 | MT | -0.86 | CE | -27.47 | MT | -23.38 | PI | 7.99 | MT | -37.59 | SN | -38.98 | 27 | | |
| | SN | 4.11 | SE | -1.58 | PE | -27.57 | MS | -38.87 | MS | 7.99 | RP | -48.38 | GO | -44.34 | 28 | | |
| | PI | 3.15 | RP | -3.79 | MT | -38.81 | SE | -31.22 | Ro | 7.99 | BA | -63.48 | Ro | -65.32 | 29 | | |
| | SJP | 1.85 | MT | -14.53 | MS | -38.92 | PA | -37.86 | ES | 6.36 | MT | -44.48 | CE | -46.83 | 30 | | |
| | PB | 1.55 | MT | -32.88 | MT | -81.23 | Ro | -46.53 | SE | 2.88 | PE | -51.22 | Br | -49.95 | 31 | | |

OBJETOS ENTREGUES POR DIRETORIA REGIONAL - (em mil unidades)

| DIRETORIAS REGIONAIS | 1979 | 1980 | 1981 | 1983 | 1984 | 1985 | 1986 | 1987 |
|-----------------------|---------|---------|---------|---------|---------|---------|---------|---------|
| Sao Paulo | 1084151 | 1149333 | 1212696 | 1415791 | 1492491 | 1612826 | 1207450 | 1001748 |
| Rio de Janeiro | 483517 | 581154 | 647722 | 630003 | 645911 | 697446 | 530372 | 503332 |
| Minas Gerais | 171112 | 212287 | 216890 | 217131 | 268299 | 289563 | 176791 | 170235 |
| Rio Grande do Sul | 190166 | 220402 | 221058 | 244575 | 269791 | 291633 | 203495 | 195740 |
| Brasilia | 78701 | 69236 | 71329 | 81929 | 88554 | 95622 | 62874 | 33274 |
| Parana | 155096 | 160659 | 171978 | 194126 | 199400 | 215976 | 145692 | 141043 |
| Bahia | 103566 | 133339 | 157487 | 136413 | 149157 | 160975 | 105128 | 103554 |
| Santa Catarina | 88669 | 100329 | 110023 | 112198 | 112444 | 121328 | 86198 | 78050 |
| Ribeirao Preto | 73339 | 78826 | 75127 | 92018 | 105060 | 113504 | 92621 | 82659 |
| Pernambuco | 81124 | 85430 | 87670 | 84350 | 77594 | 83947 | 58141 | 58076 |
| Bauru | 87130 | 107654 | 109091 | 129956 | 154427 | 166262 | 112565 | 92799 |
| Campanha | 33250 | 38395 | 40021 | 52063 | 50647 | 54633 | 40226 | 41790 |
| Goiás | 48534 | 54135 | 50670 | 70225 | 78145 | 84572 | 64564 | 59613 |
| Mato Grosso do Sul | 29333 | 55964 | 42190 | 42377 | 53971 | 58381 | 43268 | 19358 |
| Ceara | 49104 | 61603 | 81894 | 77893 | 80450 | 86875 | 58479 | 50701 |
| Juiz de Fora | 36961 | 40487 | 33708 | 38341 | 38500 | 41395 | 30761 | 32879 |
| Santa Maria | 43437 | 50295 | 50390 | 54888 | 51403 | 55547 | 38874 | 43941 |
| Paraiba | 25992 | 29910 | 33305 | 35516 | 36746 | 39838 | 24000 | 22739 |
| Rio Grande do Norte | 18549 | 22502 | 21603 | 23400 | 24214 | 26172 | 18930 | 18129 |
| Espirito Santo | 38060 | 36926 | 33729 | 41973 | 44471 | 47988 | 32789 | 31035 |
| Maranhao | 19078 | 22867 | 26046 | 32287 | 33737 | 36374 | 29409 | 26733 |
| Uberaba | 32090 | 39428 | 38622 | 47220 | 54530 | 58764 | 41578 | 40254 |
| Para | 29390 | 29575 | 27570 | 36323 | 37982 | 41120 | 36507 | 39332 |
| Piani | 13982 | 15841 | 17202 | 16547 | 17303 | 18595 | 14873 | 14442 |
| Sao Jose do Rio Preto | 25151 | 28114 | 31443 | 35919 | 43651 | 47103 | 36845 | 31035 |
| Mato Grosso | 12432 | 15123 | 19393 | 14933 | 23255 | 24913 | 19606 | 28270 |
| Sergipe | 10875 | 15824 | 23424 | 18566 | 22041 | 23598 | 15549 | 19666 |
| Alagoas | 14809 | 17582 | 23972 | 26637 | 28110 | 30056 | 18592 | 12598 |
| Amazonas | 21310 | 33109 | 16944 | 21390 | 21121 | 22693 | 19606 | 19358 |
| Moroeste | 6207 | 2798 | 4601 | 10897 | 13840 | 14995 | 14535 | 10447 |
| TOTAL - ECT | 3105115 | 3509127 | 3697799 | 4035893 | 4317245 | 4662694 | 3300310 | 3022830 |

Fonte: Informacion Gerencia!

Que possuem o serviço analisado Participação no Total do ECT (R) dos SUJEITOS ENTREDEUS POR DISTRITO REGIONAL - (em mil unidades)

| R | Grupos | 1979 | | 1980 | | 1981 | | 1983 | | 1984 | | 1985 | | 1986 | | 1987 | |
|----|--------|-------|-----|-------|-----|-------|-----|-------|-----|-------|-----|-------|-----|-------|-----|-------|-----|
| | | R | SP | R | SP | R | SP | R | SP | R | SP | R | SP | R | SP | R | SP |
| 01 | SP | 34.92 | SP | 22.75 | SP | 22.80 | SP | 25.00 | SP | 24.37 | SP | 24.39 | SP | 25.72 | SP | 23.14 | SP |
| 02 | RJ | 15.57 | RJ | 16.56 | RJ | 17.52 | RJ | 15.61 | RJ | 14.96 | RJ | 14.96 | RJ | 15.09 | RJ | 16.05 | RJ |
| 03 | RS | 6.12 | RS | 6.29 | RS | 5.98 | RS | 6.66 | RS | 6.25 | RS | 6.25 | RS | 6.02 | RS | 6.40 | RS |
| 04 | MS | 5.51 | MS | 6.05 | MS | 5.07 | MS | 5.30 | MS | 6.21 | MS | 6.21 | MS | 5.23 | MS | 5.63 | MS |
| 05 | PR | 4.99 | PR | 4.50 | PR | 4.05 | PR | 4.01 | PR | 4.62 | PR | 4.63 | PR | 4.91 | PR | 4.67 | PR |
| 06 | MA | 3.94 | MA | 3.00 | MA | 4.26 | MA | 3.30 | MA | 3.50 | MA | 3.57 | MA | 3.33 | MA | 3.43 | MA |
| 07 | SC | 2.06 | SC | 3.07 | SC | 2.99 | SC | 3.22 | SC | 3.45 | SC | 3.45 | SC | 3.11 | SC | 3.07 | SC |
| 08 | DF | 2.01 | DF | 2.06 | DF | 2.95 | DF | 2.70 | DF | 2.60 | DF | 2.60 | DF | 2.74 | DF | 2.73 | DF |
| 09 | PE | 2.61 | PE | 2.43 | PE | 2.37 | PE | 2.00 | PE | 2.43 | PE | 2.43 | PE | 2.55 | PE | 2.59 | PE |
| 10 | DF | 2.53 | DF | 2.25 | DF | 2.21 | DF | 2.09 | DF | 2.05 | DF | 2.05 | DF | 1.91 | DF | 1.97 | DF |
| 11 | AP | 2.36 | AP | 1.97 | AP | 2.03 | AP | 2.03 | AP | 1.06 | AP | 1.06 | AP | 1.06 | AP | 1.92 | AP |
| 12 | CE | 1.50 | CE | 1.76 | CE | 1.93 | CE | 1.93 | CE | 1.01 | CE | 1.01 | CE | 1.73 | CE | 1.60 | CE |
| 13 | GO | 1.56 | GO | 1.59 | GO | 1.37 | GO | 1.74 | GO | 1.00 | GO | 1.00 | GO | 1.72 | GO | 1.45 | GO |
| 14 | SE | 1.40 | SE | 1.54 | SE | 1.36 | SE | 1.36 | SE | 1.26 | SE | 1.26 | SE | 1.20 | SE | 1.30 | SE |
| 15 | ES | 1.23 | ES | 1.43 | ES | 1.14 | ES | 1.29 | ES | 1.25 | ES | 1.25 | ES | 1.23 | ES | 1.23 | ES |
| 16 | JF | 1.19 | JF | 1.15 | JF | 1.00 | JF | 1.17 | JF | 1.19 | JF | 1.19 | JF | 1.19 | JF | 1.30 | JF |
| 17 | DF | 1.07 | DF | 1.12 | DF | 1.04 | DF | 1.05 | DF | 1.17 | DF | 1.17 | DF | 1.15 | DF | 1.10 | DF |
| 18 | DF | 1.03 | DF | 1.09 | DF | 0.91 | DF | 1.04 | DF | 1.03 | DF | 1.03 | DF | 1.09 | DF | 1.09 | DF |
| 19 | PA | 0.95 | PA | 1.05 | PA | 0.91 | PA | 0.95 | PA | 1.01 | PA | 1.01 | PA | 1.00 | PA | 1.03 | PA |
| 20 | MS | 0.94 | MS | 0.94 | MS | 0.90 | MS | 0.90 | MS | 0.89 | MS | 0.89 | MS | 0.97 | MS | 1.03 | MS |
| 21 | DF | 0.84 | DF | 0.85 | DF | 0.85 | DF | 0.89 | DF | 0.80 | DF | 0.80 | DF | 0.91 | DF | 0.94 | DF |
| 22 | SJP | 0.81 | SJP | 0.84 | SJP | 0.75 | SJP | 0.80 | SJP | 0.85 | SJP | 0.85 | SJP | 0.87 | SJP | 0.80 | SJP |
| 23 | DF | 0.89 | DF | 0.89 | DF | 0.70 | DF | 0.80 | DF | 0.70 | DF | 0.70 | DF | 0.71 | DF | 0.75 | DF |
| 24 | DF | 0.61 | DF | 0.65 | DF | 0.65 | DF | 0.64 | DF | 0.65 | DF | 0.64 | DF | 0.50 | DF | 0.65 | DF |
| 25 | DF | 0.60 | DF | 0.64 | DF | 0.63 | DF | 0.50 | DF | 0.56 | DF | 0.56 | DF | 0.50 | DF | 0.64 | DF |
| 26 | DF | 0.40 | DF | 0.50 | DF | 0.50 | DF | 0.53 | DF | 0.54 | DF | 0.53 | DF | 0.56 | DF | 0.64 | DF |
| 27 | DF | 0.45 | DF | 0.45 | DF | 0.32 | DF | 0.46 | DF | 0.51 | DF | 0.51 | DF | 0.53 | DF | 0.60 | DF |
| 28 | DF | 0.40 | DF | 0.45 | DF | 0.47 | DF | 0.41 | DF | 0.49 | DF | 0.49 | DF | 0.46 | DF | 0.40 | DF |
| 29 | DF | 0.35 | DF | 0.43 | DF | 0.46 | DF | 0.37 | DF | 0.40 | DF | 0.40 | DF | 0.44 | DF | 0.42 | DF |
| 30 | DF | 0.20 | DF | 0.00 | DF | 0.12 | DF | 0.27 | DF | 0.32 | DF | 0.32 | DF | 0.43 | DF | 0.35 | DF |

| Numero de | 1979 | 1980 | 1981 | 1983 | 1984 | 1985 | 1986 | 1987 | | | | | | | | | |
|-----------|------|-------|------|-------|------|-------|------|-------|----|-------|----|-------|----|-------|----|-------|----|
| Grupos | R | S | R | S | R | S | R | S | | | | | | | | | |
| 1 | SP | 66.50 | SE | 65.90 | SE | 65.96 | SE | 66.91 | SE | 67.13 | SE | 67.12 | SE | 68.10 | SE | 67.09 | SE |
| 2 | S | 15.37 | S | 15.15 | S | 14.97 | S | 15.01 | S | 14.64 | S | 14.60 | S | 14.03 | S | 15.10 | S |
| 3 | NE | 10.06 | NE | 11.54 | NE | 12.70 | NE | 11.19 | NE | 10.07 | NE | 10.06 | NE | 10.13 | NE | 10.01 | NE |
| 4 | CO | 5.44 | CO | 5.54 | CO | 4.96 | CO | 5.19 | CO | 5.65 | CO | 5.65 | CO | 5.63 | CO | 4.65 | CO |
| 5 | N | 1.03 | N | 1.07 | N | 1.33 | N | 1.70 | N | 1.69 | N | 1.69 | N | 2.09 | N | 2.29 | N |

Índice da Evolução Histórica dos OBJETOS ENTREGUES POR DIRETORIA REGIONAL

| Ordem | DR | 1979 | DR | 1980 | DR | 1981 | DR | 1983 | DR | 1984 | DR | 1985 | DR | 1986 | DR | 1987 |
|-------|------|------|------|------|------|------|------|------|------|------|------|------|------|------|------|------|
| 01 | PA | 100 | MS | 191 | BA | 1171 | AL | 180 | Mo | 223 | Mo | 242 | Mo | 234 | MT | 227 |
| 02 | PR | 100 | AM | 155 | SC | 730 | Mo | 176 | SE | 203 | SE | 217 | MT | 158 | SE | 181 |
| 03 | AM | 100 | SE | 146 | Cpa | 517 | SE | 171 | AL | 190 | AL | 203 | MA | 154 | Mo | 168 |
| 04 | PR | 100 | MA | 129 | MA | 429 | MA | 169 | MT | 187 | MT | 200 | MS | 148 | MA | 140 |
| 05 | Brn | 100 | CE | 125 | MS | 375 | CE | 159 | MS | 184 | MS | 199 | SJRP | 146 | PA | 134 |
| 06 | PE | 100 | MG | 124 | GO | 324 | Cpa | 157 | Brn | 177 | Brn | 191 | SE | 143 | Cpa | 126 |
| 07 | Cpa | 100 | Brn | 124 | RP | 296 | Brn | 149 | MA | 177 | MA | 191 | GO | 133 | Uf | 123 |
| 08 | PI | 100 | Uf | 123 | RN | 273 | Uf | 147 | SJRP | 174 | SJRP | 187 | Uf | 130 | SJRP | 123 |
| 09 | ES | 100 | MT | 122 | PE | 272 | GO | 145 | Uf | 170 | Uf | 183 | Brn | 129 | GO | 123 |
| 10 | RP | 100 | RN | 121 | MT | 271 | MS | 144 | CE | 164 | CE | 177 | RP | 126 | RP | 113 |
| 11 | JF | 100 | RJ | 120 | AL | 261 | SJRP | 143 | GO | 161 | GO | 174 | AL | 126 | Brn | 107 |
| 12 | RJ | 100 | MA | 120 | SN | 251 | PB | 137 | MG | 157 | MG | 169 | PA | 124 | RJ | 104 |
| 13 | MT | 100 | AL | 119 | SE | 240 | BA | 132 | Cpa | 152 | Cpa | 164 | Cpa | 121 | PI | 103 |
| 14 | RN | 100 | RS | 116 | PI | 238 | SP | 131 | MA | 144 | MA | 155 | CE | 119 | CE | 103 |
| 15 | MS | 100 | SN | 116 | JF | 237 | RJ | 130 | RP | 143 | RP | 155 | SP | 111 | RS | 103 |
| 16 | RS | 100 | Cpa | 115 | PA | 171 | EDCT | 130 | RS | 142 | RS | 153 | RJ | 110 | SN | 101 |
| 17 | AL | 100 | PB | 115 | PB | 154 | RS | 129 | PB | 141 | PB | 153 | EDCT | 109 | BA | 100 |
| 18 | SC | 100 | PI | 113 | CE | 153 | MG | 127 | EDCT | 139 | EDCT | 150 | RS | 107 | MG | 99 |
| 19 | BrS | 100 | SC | 113 | RJ | 134 | SC | 127 | SP | 138 | SP | 149 | PI | 106 | RN | 99 |
| 20 | SN | 100 | EDCT | 113 | MG | 127 | SN | 126 | RJ | 134 | RJ | 144 | MG | 103 | EDCT | 97 |
| 21 | GO | 100 | SJRP | 112 | EDCT | 119 | RN | 126 | RN | 131 | RN | 141 | RN | 102 | SP | 92 |
| 22 | SJRP | 100 | GO | 112 | RS | 116 | RP | 125 | PA | 129 | PA | 140 | BA | 102 | PR | 91 |
| 23 | MS | 100 | JF | 110 | SP | 112 | PR | 125 | PR | 129 | PR | 139 | SC | 97 | AM | 91 |
| 24 | SP | 100 | RP | 107 | PR | 111 | PA | 124 | SC | 127 | SC | 137 | PR | 94 | JF | 89 |
| 25 | BA | 100 | SP | 106 | ES | 111 | MT | 120 | PI | 124 | PI | 133 | PB | 92 | SC | 88 |
| 26 | SE | 100 | PE | 105 | Uf | 105 | PE | 118 | SN | 118 | SN | 128 | AM | 92 | PB | 87 |
| 27 | MA | 100 | PR | 104 | BrS | 91 | ES | 110 | ES | 117 | ES | 126 | SN | 89 | AL | 85 |
| 28 | CE | 100 | PA | 101 | SJRP | 86 | BrS | 104 | BrS | 113 | BrS | 122 | ES | 86 | ES | 82 |
| 29 | Mo | 100 | ES | 97 | Brn | 82 | PE | 104 | JF | 104 | JF | 112 | JF | 83 | PE | 72 |
| 30 | Uf | 100 | BrS | 88 | AM | 80 | JF | 104 | AM | 99 | AM | 106 | BrS | 80 | MS | 66 |
| 31 | EDCT | 100 | Mo | 45 | Mo | 74 | AM | 100 | PE | 96 | PE | 103 | PE | 72 | BrS | 42 |

Cresc./Mio.genera. Variação Anual - Crescimento Ano a Ano dos BILHETOS EXTREMOS POR DISTRITO REGIONAL - (em mil unidades) - 8

| | | | | | | | | | | | | | | | | | |
|----|------|--------|------|--------|------|--------|------|-------|------|-------|------|--------|------|--------|----|-------|-----------|
| BR | BR | 79/80 | BR | 80/81 | BR | 81/82 | BR | 82/83 | BR | 83/84 | BR | 84/85 | BR | 85/86 | BR | 86/87 | ave.orden |
| | RS | 98,77 | Ro | 64,64 | Ro | 136,84 | MT | 55,73 | PR | 8,41 | Ro | -3,87 | MT | 44,17 | 01 | | |
| | AM | 55,37 | SE | 48,89 | GO | 38,59 | MS | 27,36 | Ro | 8,35 | PA | -11,22 | SE | 26,48 | 02 | | |
| | SE | 65,51 | AL | 26,34 | PA | 31,75 | Ro | 27,81 | PR | 8,31 | AM | -13,68 | SH | 13,83 | 03 | | |
| | MA | 28,75 | CE | 32,94 | Coa | 38,89 | MS | 23,57 | PA | 8,26 | AP | -18,48 | PA | 7,74 | 04 | | |
| | CE | 25,45 | MT | 28,24 | AM | 26,24 | SJRP | 21,53 | GO | 8,22 | Ro | -19,15 | JF | 6,89 | 05 | | |
| | RO | 24,86 | MA | 18,11 | ES | 24,44 | Brv | 18,83 | PE | 8,19 | PI | -18,82 | Coa | 3,89 | 06 | | |
| | Brv | 23,56 | MA | 13,98 | MA | 23,96 | SE | 18,72 | MS | 8,17 | MT | -21,38 | PE | -6,11 | 07 | | |
| | GO | 22,87 | SJRP | 11,84 | AP | 22,48 | Ro | 15,48 | MS | 8,16 | SJRP | -11,78 | AM | -1,26 | 08 | | |
| | MT | 21,85 | RJ | 11,45 | Go | 22,26 | AP | 14,17 | AM | 8,09 | GO | -23,66 | MA | -1,58 | 09 | | |
| | RR | 21,31 | PD | 11,35 | Brv | 19,13 | GO | 11,28 | SP | 8,06 | RJ | -23,96 | PI | -2,98 | 10 | | |
| | RJ | 20,19 | SC | 9,66 | SP | 16,75 | MS | 10,31 | SH | 8,06 | SP | -25,13 | Go | -3,18 | 11 | | |
| | MA | 19,88 | PI | 8,59 | Brv | 14,88 | MA | 9,34 | AP | 8,04 | JF | -25,89 | PR | -3,19 | 12 | | |
| | AL | 18,73 | PR | 7,85 | SJRP | 14,24 | Brv | 8,89 | ENCT | 8,08 | MS | -23,89 | MS | -3,71 | 13 | | |
| | MS | 15,98 | SP | 5,51 | JF | 13,74 | ENCT | 6,97 | CE | 7,99 | Coa | -16,39 | MS | -3,88 | 14 | | |
| | SH | 15,79 | ENCT | 5,38 | PR | 12,88 | ES | 5,95 | Brv | 7,98 | ENCT | -27,58 | Go | -4,23 | 15 | | |
| | Coa | 15,47 | Coa | 4,23 | AL | 11,12 | AL | 5,53 | RJ | 7,98 | AM | -27,87 | RJ | -5,18 | 16 | | |
| | PD | 15,07 | Brv | 3,82 | MS | 10,64 | SP | 5,42 | RO | 7,93 | SC | -18,95 | PD | -5,25 | 17 | | |
| | PI | 13,38 | PE | 2,62 | ENCT | 9,14 | PI | 4,59 | MA | 7,92 | Go | -19,25 | ES | -5,35 | 18 | | |
| | SC | 13,15 | MS | 2,17 | SH | 8,93 | PA | 4,59 | ES | 7,91 | SH | -38,82 | Go | -7,67 | 19 | | |
| | ENCT | 13,01 | Brv | 1,33 | AM | 8,26 | Ro | 4,49 | SJRP | 7,91 | MS | -38,22 | MA | -4,88 | 20 | | |
| | SJRP | 11,78 | MS | 0,38 | PD | 6,64 | PD | 3,46 | SC | 7,90 | PE | -38,74 | SC | -4,45 | 21 | | |
| | GO | 11,54 | SH | 0,19 | SC | 1,98 | AM | 3,44 | Coa | 7,89 | ES | -31,67 | ENCT | -10,58 | 22 | | |
| | JF | 9,54 | Go | -2,84 | MS | 0,44 | CE | 3,28 | MA | 7,82 | Brv | -32,38 | AP | -10,76 | 23 | | |
| | AP | 7,48 | AM | -4,88 | MS | 0,11 | PR | 2,72 | Go | 7,76 | PR | -32,54 | CE | -13,38 | 24 | | |
| | SP | 6,81 | AP | -4,89 | RJ | -2,74 | RJ | 2,53 | Brv | 7,66 | CE | -32,89 | SJRP | -15,77 | 25 | | |
| | PE | 5,31 | GO | -6,48 | PE | -3,79 | JF | 0,41 | JF | 7,52 | SE | -34,11 | SP | -17,88 | 26 | | |
| | PR | 3,59 | PA | -6,78 | PI | -3,81 | SC | 0,22 | PI | 7,47 | Brv | -34,25 | Brv | -17,56 | 27 | | |
| | PA | 0,63 | ES | -8,66 | CE | -4,89 | AM | -1,26 | AM | 7,44 | MA | -34,89 | Ro | -18,13 | 28 | | |
| | ES | -2,98 | JF | -16,74 | MA | -13,38 | Coa | -2,72 | MT | 7,13 | AL | -38,14 | AL | -22,24 | 29 | | |
| | Brv | -12,83 | MS | -24,61 | SE | -28,74 | SH | -6,35 | SE | 7,06 | MS | -38,95 | Brv | -27,88 | 30 | | |
| | Ro | -54,92 | AM | -48,82 | MT | -23,88 | PE | -8,81 | AL | 6,92 | PD | -39,76 | MS | -25,26 | 31 | | |

Trafego Postal de CARTA por BR/Destino U.F. (87)

| ORIGEM (BR) | X BR | DESTINO (U.F.) |
|-----------------------|------|---|
| Uberaba | 0.57 | MG(74.07%), SP(11.41%), GO(5.29%), RJ(2.53%), DF(1.81%), Exterior(0.59%) |
| Sao Jose do Rio Preto | 0.56 | SP(84.06%), MG(2.88%), PR(1.67%), RJ(1.65%), RS(1.18%), MS(1.11%), SC(1.00%), Exterior(0.63%) |
| Campanha | 0.55 | MG(61.50%), SP(24.57%), RJ(6.24%), PR(1.59%), DF(1.18%), Exterior(1.04%) |
| Para | 0.55 | PA(55.11%), SP(10.85%), RJ(7.26%), AM(2.83%), CE(2.49%), DF(2.16%), MG(1.91%), GO(1.30%), PE(1.22%), BA(1.21%), AP(1.20%), RS(1.01%), Exterior(2.07%) |
| Santa Maria | 0.47 | RS(80.84%), SP(6.49%), RJ(3.15%), PR(2.28%), SC(1.73%), DF(1.72%), Exterior(0.81%) |
| Nato Grosso do Sul | 0.40 | MS(59.85%), SP(18.96%), PR(3.20%), RJ(2.30%), MT(2.89%), RS(1.97%), MG(1.81%), RO(1.10%), Exterior(0.98%) |
| Rio Grande do Norte | 0.38 | RN(57.52%), SP(13.89%), RJ(7.01%), PE(3.27%), DF(2.57%), CE(2.91%), PB(2.62%), MG(1.59%), GO(1.25%), BA(1.21%), Exterior(0.67%) |
| Alagoas | 0.36 | AL(49.48%), SP(25.16%), RJ(7.88%), PE(5.74%), BA(1.87%), DF(1.22%), CE(1.12%), MG(1.00%), Exterior(0.44%) |
| Sergipe | 0.29 | SE(57.58%), SP(15.50%), RJ(8.55%), BA(6.18%), PE(2.20%), AL(2.10%), DF(1.41%), MG(1.17%), Exterior(0.55%) |
| Karanhao | 0.28 | MA(51.93%), SP(10.24%), RJ(7.31%), PA(7.17%), DF(4.84%), PI(3.34%), CE(2.78%), PE(2.09%), GO(1.96%), MG(1.32%), Exterior(0.40%) |
| Nato Grosso | 0.25 | MT(54.91%), SP(14.05%), PR(5.96%), RJ(4.20%), GO(3.29%), MS(2.91%), MG(2.85%), DF(2.15%), RS(2.02%), RO(1.64%), SC(1.14%), Exterior(0.63%) |
| Piaui | 0.24 | PI(34.53%), SP(22.84%), DF(7.06%), RJ(6.85%), MA(6.45%), CE(5.06%), PA(3.18%), PE(2.47%), GO(2.10%), BA(1.59%), MG(1.51%), Exterior(0.75%) |
| Amazonas | 0.20 | AM(43.53%), SP(11.48%), RJ(8.11%), BA(6.37%), PA(6.22%), CE(3.66%), RR(2.55%), MG(2.03%), DF(1.70%), RO(1.63%), RS(1.60%), MA(1.55%), PR(1.33%), PE(1.30%), Exterior(2.32%) |
| Moroeste | 0.17 | RO(23.73%), SP(19.70%), PR(7.68%), MG(5.21%), RJ(4.72%), DF(3.04%), CE(2.92%), MG(2.71%), AM(2.62%), ES(2.56%), PA(2.45%), AC(2.92%), SC(2.20%), MS(2.18%), MA(2.14%), GO(2.09%), PE(2.06%), BA(1.89%), RS(1.84%), RS(1.41%), RN(1.09%) |

Trafego Postal de CARTA por BR/Destino U.F. (87)

| ORIGEM (BR) | X BR | BESTINO (U.F.) |
|-------------------|-------|--|
| Sao Paulo | 48.87 | SP(75.40%), RJ(3.54%), MG(2.81%), PR(2.54%), BA(2.15%), RS(2.14%), PE(1.82%), CE(1.39%), DF(1.30%), SC(1.09%), Exterior(0.88%) |
| Rio de Janeiro | 14.33 | RJ(62.69%), SP(13.27%), MG(3.98%), BA(2.83%), DF(2.04%), RS(1.75%), PE(1.72%), ES(1.42%), CE(1.36%), PR(1.22%), PB(1.12%), Exterior(2.47%) |
| Minas Gerais | 5.25 | MG(76.93%), SP(8.91%), RJ(3.59%), DF(1.54%), GO(1.26%), BA(1.08%), PR(1.06%), Exterior(0.94%) |
| Rio Grande do Sul | 5.17 | RS(76.09%), SP(9.39%), SC(3.69%), RJ(2.56%), PR(2.28%), MG(1.29%), Exterior(0.96%) |
| Parana | 4.03 | PR(68.79%), SP(10.54%), SC(5.80%), RS(4.62%), RJ(3.01%), MG(1.15%), DF(1.02%), Exterior(1.47%) |
| Bahia | 3.35 | BA(74.70%), SP(12.12%), RJ(3.94%), MG(1.34%), Exterior(1.22%) |
| Brasilia | 2.41 | DF(40.94%), GO(8.90%), SP(8.30%), MG(5.83%), RN(4.79%), RS(3.34%), PE(2.38%), BA(2.16%), RO(1.79%), PR(1.62%), PA(1.55%), SC(1.22%), AC(1.16%), CE(1.05%), Exterior(0.65%) |
| Bauru | 2.30 | SP(88.74%), PR(2.04%), MG(1.80%), MS(1.37%), RJ(1.32%), Exterior(0.88%) |
| Santa Catarina | 1.71 | SC(67.03%), SP(9.40%), RS(6.45%), PR(5.59%), RJ(3.93%), MG(1.51%), Exterior(1.42%) |
| Pernambuco | 1.65 | PE(51.22%), SP(18.98%), RJ(6.01%), BA(4.32%), CE(3.72%), PB(3.71%), AL(2.53%), RN(2.43%), Exterior(1.01%) |
| Ribeirao Preto | 1.53 | SP(85.63%), MG(7.60%), RJ(1.26%), Exterior(0.51%) |
| Goias | 0.98 | GO(71.57%), SP(7.90%), DF(5.86%), MG(3.53%), RJ(2.18%), MT(1.39%), PA(1.00%), Exterior(0.78%) |
| Ceara | 0.95 | CE(50.49%), SP(16.33%), RJ(9.14%), DF(2.73%), BA(2.57%), PI(2.30%), MA(2.29%), PE(2.19%), PA(1.57%), AM(1.57%), MG(1.19%), Exterior(0.93%) |
| Espirito Santo | 0.83 | ES(69.52%), RJ(8.95%), SP(7.48%), MG(5.47%), BA(1.33%), Exterior(0.96%) |
| Juiz de Fora | 0.69 | MG(69.55%), RJ(13.88%), SP(8.05%), DF(1.44%), ES(1.19%), Exterior(0.63%) |
| Paraiba | 0.64 | PB(44.67%), SP(18.55%), RJ(15.02%), PE(5.10%), DF(3.17%), RN(2.55%), BA(1.54%), CE(1.45%), MG(1.11%), Exterior(0.92%) |

Trafego Postal Convencional de Objetos Postados por DR/Destino U.F.(87)

Maiores Postadores (DR's)

| | |
|------------------------|---------|
| !Sao Paulo | : 49.07 |
| !Rio de Janeiro | : 16.34 |
| !Minas Gerais | : 5.28 |
| !Rio Grande do Sul | : 5.13 |
| !Parana | : 3.90 |
| !Bahia | : 2.80 |
| !Brasilia | : 2.55 |
| !Bauru | : 1.96 |
| !Pernambuco | : 1.47 |
| !Santa Catarina | : 1.44 |
| !Ribeirao Preto | : 1.25 |
| !Goias | : 0.97 |
| !Juiz de Fora | : 0.89 |
| !Ceara | : 0.77 |
| !Espirito Santo | : 0.72 |
| !Uberaba | : 0.65 |
| !Paraiba | : 0.55 |
| !Sao Jose do Rio Preto | : 0.51 |
| !Campanha | : 0.48 |
| !Para | : 0.47 |
| !Mato Grosso do Sul | : 0.47 |
| !Santa Maria | : 0.39 |
| !Mato Grosso | : 0.32 |
| !Rio Grande do Norte | : 0.30 |
| !Alagoas | : 0.28 |
| !Sergipe | : 0.27 |
| !Maranhao | : 0.21 |
| !Piaui | : 0.18 |
| !Amazonas | : 0.16 |
| !Moroeste | : 0.14 |

Maiores Destinatarios (U.F.)

| | |
|-----------------------|---------|
| !Sao Paulo | : 45.79 |
| !Rio de Janeiro | : 12.72 |
| !Minas Gerais | : 8.65 |
| !Rio Grande do Sul | : 6.39 |
| !Parana | : 4.63 |
| !Bahia | : 4.05 |
| !Pernambuco | : 2.40 |
| !Distrito Federal | : 2.25 |
| !Santa Catarina | : 2.10 |
| !Ceara | : 1.65 |
| !Goias | : 1.53 |
| !Espirito Santo | : 0.99 |
| !Exterior - Grupo II | : 0.79 |
| !Paraiba | : 0.73 |
| !Mato Grosso do Sul | : 0.73 |
| !Para | : 0.71 |
| !Mato Grosso | : 0.55 |
| !Rio Grande do Norte | : 0.54 |
| !Alagoas | : 0.50 |
| !Amazonas | : 0.44 |
| !Sergipe | : 0.41 |
| !Maranhao | : 0.40 |
| !Piaui | : 0.33 |
| !Rondonia | : 0.20 |
| !Exterior - Grupo III | : 0.20 |
| !Exterior - Grupo I | : 0.16 |
| !Acre | : 0.09 |
| !Roraima | : 0.03 |
| !Amapa | : 0.03 |
| !Fernando de Noronha | : 0.03 |

Trafego Postal Convencional de Objetos Postados por DR/Destino U.F.(87)

| ORIGEM (DR) | % BR | DESTINO (U.F.) |
|-----------------------|------|---|
| Paraíba | 0.55 | PB(44.90X), SP(16.24X), RJ(13.21X), PE(4.67X), DF(3.16X), RN(2.28X), MG(1.93X), MT(1.89X), CE(1.53X), BA(1.35X), AM(1.01X), Exterior(1.10X) |
| Sao Jose do Rio Preto | 0.51 | SP(85.34X), MG(2.70X), PR(1.96X), RJ(1.56X), Exterior(0.53X) |
| Campanha | 0.48 | MG(64.87X), SP(22.15X), RJ(5.92X), PR(1.43X), DF(1.17X), Exterior(1.02X) |
| Para | 0.47 | PA(59.48X), SP(9.73X), RJ(6.52X), MA(3.09X), AM(2.52X), CE(2.19X), DF(2.08X), MG(1.73X), GO(1.14X), PE(1.09X), AP(1.08X), BA(1.06X), PI(1.05X), Exterior(2.05X) |
| Mato Grosso do Sul | 0.47 | MS(70.96X), SP(12.88X), PR(2.32X), MT(2.18X), RJ(2.17X), RS(1.40X), MG(1.26X), Exterior(0.66X) |
| Santa Maria | 0.39 | RS(81.83X), SP(6.14X), RJ(2.97X), PR(2.21X), DF(1.65X), SC(1.63X), Exterior(0.77X) |
| Mato Grosso | 0.32 | MT(70.51X), SP(9.44X), PR(3.60X), RJ(2.77X), DF(2.20X), GO(2.04X), MS(1.81X), MG(1.72X), RS(1.22X), Exterior(0.38X) |
| Rio Grande do Norte | 0.30 | RN(58.52X), SP(13.53X), RJ(7.00X), PE(3.10X), DF(2.88X), CE(2.82X), PB(2.50X), MG(1.59X), GO(1.23X), BA(1.15X), Exterior(0.70X) |
| Alagoas | 0.28 | AL(49.51X), SP(24.87X), RJ(7.85X), PE(5.58X), BA(1.85X), SE(1.42X), DF(1.24X), CE(1.09X), MG(1.00X), Exterior(0.87X) |
| Sergipe | 0.27 | SE(63.99X), SP(13.01X), RJ(7.07X), BA(5.10X), PE(1.89X), AL(1.75X), DF(1.47X), MG(1.06X), Exterior(0.53X) |
| Maranhao | 0.21 | MA(51.74X), SP(10.11X), RJ(7.24X), PA(7.04X), DF(4.85X), PI(3.24X), CE(2.74X), PE(2.08X), GO(1.97X), MG(1.84X), Exterior(0.39X) |
| Piaui | 0.18 | PI(34.90X), SP(22.73X), DF(7.02X), RJ(6.78X), MA(6.37X), CE(4.98X), BA(3.37X), PA(3.17X), PE(2.45X), GO(2.14X), MG(1.58X), Exterior(0.75X) |
| Amazonas | 0.16 | AM(46.61X), SP(10.77X), RJ(7.66X), BA(5.91X), PA(5.84X), CE(3.38X), RR(2.37X), MG(1.92X), DF(1.63X), RO(1.52X), RS(1.49X), MA(1.43X), PR(1.28X), PE(1.26X), Exterior(2.59X) |
| Noroeste | 0.14 | RO(23.16X), SP(18.79X), PR(7.43X), CE(5.22X), MG(5.16X), RJ(4.54X), AM(2.73X), MT(2.59X), ES(2.52X), PA(2.47X), AC(2.36X), MA(2.21X), MS(2.12X), GO(2.11X), PE(2.07X), SC(2.06X), RS(1.83X), BA(1.83X), PR(1.53X), RN(1.06X), Exterior(0.95X) |

Trafego Postal Convencional de Objetos Postados por DR/Destino U.F.(87)

| ORIGEM (DR) | X DR | DESTINO (U.F.) |
|-------------------|-------|---|
| Sao Paulo | 49.07 | SP(75.83%), RJ(4.14%), MG(2.89%), PR(2.39%), RS(2.16%), BA(2.02%), PE(1.81%), CE(1.48%), DF(1.16%), Exterior(0.62%) |
| Rio de Janeiro | 16.34 | RJ(56.80%), SP(13.83%), MG(5.44%), BA(3.46%), RS(2.63%), PE(2.57%), DF(2.19%), CE(1.66%), PR(1.41%), ES(1.11%), Exterior(3.24%) |
| Minas Gerais | 5.28 | MG(80.39%), SP(7.28%), RJ(7.16%), DF(1.23%), GO(1.01%), BA(1.00%), Exterior(0.80%) |
| Rio Grande do Sul | 5.13 | RS(79.96%), SP(7.36%), SC(3.03%), RJ(2.30%), PR(1.98%), MG(1.21%), Exterior(0.84%) |
| Parana | 3.90 | PR(71.35%), SP(9.96%), SC(5.30%), RS(3.88%), RJ(2.54%), MG(1.16%), Exterior(1.31%) |
| Bahia | 2.80 | BA(75.48%), SP(11.47%), RJ(3.91%), MG(1.27%), PE(1.14%), Exterior(1.03%) |
| Brasilia | 2.55 | DF(36.82%), SP(11.29%), MG(9.38%), RJ(8.01%), GO(7.49%), RS(3.72%), RN(3.42%), BA(2.20%), PE(2.17%), PR(1.87%), RO(1.51%), PA(1.47%), CE(1.27%), SC(1.07%), Exterior(0.90%) |
| Bauru | 1.96 | SP(87.54%), PR(2.07%), MG(2.04%), MS(1.36%), RJ(1.25%), Exterior(0.80%) |
| Pernambuco | 1.47 | PE(55.67%), SP(16.66%), RJ(5.12%), PB(3.80%), BA(3.74%), CE(3.30%), RN(2.36%), AL(2.32%), Exterior(1.16%) |
| Santa Catarina | 1.44 | SC(68.74%), SP(9.01%), RS(6.08%), PR(5.40%), RJ(3.64%), MG(1.42%), Exterior(1.38%) |
| Ribeirao Preto | 1.25 | SP(85.39%), MG(7.47%), RJ(1.26%), Exterior(0.48%) |
| Goiias | 0.97 | GO(75.66%), SP(6.55%), DF(4.65%), MG(3.44%), RJ(1.83%), MT(1.33%), Exterior(0.60%) |
| Juiz de Fora | 0.89 | MG(68.79%), RJ(10.86%), SP(5.20%), BA(2.89%), PE(2.31%), CE(1.91%), DF(1.55%), PB(1.15%), RS(1.01%), Exterior(0.37%) |
| Ceara | 0.77 | CE(52.48%), SP(15.15%), RJ(8.50%), PI(2.68%), MA(2.58%), DF(2.54%), BA(2.46%), PE(2.05%), PA(1.45%), AM(1.44%), MG(1.21%), Exterior(1.00%) |
| Espirito Santo | 0.72 | ES(71.57%), RJ(8.22%), SP(7.06%), MG(5.12%), BA(1.19%), Exterior(0.94%) |
| Uberaba | 0.65 | MG(75.55%), SP(9.38%), GO(3.79%), BA(3.37%), RJ(2.77%), Exterior(0.44%) |

Trafego Postal Convencional de Objetos Postados por BR/Destino/BB

| ORIGEM (OR) | X BR | BESTINO (U.F.) |
|-----------------------|------|--|
| Para | 0.51 | PA(69.26%), SP(7.02%), RJ(5.26%), MA(2.22%), CE(2.15%), AM(1.93%), AP(1.74%), DF(1.62%), MG(1.07%), Exterior(1.57%) |
| Campanha | 0.45 | MG(78.81%), SP(14.20%), RJ(3.01%), Exterior(0.58%) |
| Santa Maria | 0.44 | RS(84.97%), SP(5.51%), RJ(2.52%), SC(1.37%), PR(1.29%), Exterior(0.83%) |
| Mato Grosso do Sul | 0.43 | MS(67.46%), SP(14.97%), PR(3.84%), RJ(2.62%), MT(2.46%), MG(1.45%), DF(1.17%), Exterior(0.96%) |
| Paraiba | 0.42 | PB(52.22%), SP(16.72%), RJ(14.31%), PE(4.02%), DF(2.71%), CE(1.35%), MG(1.06%), Exterior(0.95%) |
| Sao Jose do Rio Preto | 0.42 | SP(82.74%), MG(2.49%), RJ(2.44%), RS(1.78%), PR(1.73%), MT(1.24%), MS(1.13%), Exterior(0.47%) |
| Mato Grosso | 0.28 | MT(70.77%), SP(8.04%), PR(4.71%), RS(2.53%), MS(2.26%), RJ(2.18%), GO(1.61%), MG(1.56%), SC(1.29%), DF(1.25%), Exterior(0.49%) |
| Rio Grande do Norte | 0.25 | RN(56.60%), SP(15.81%), RJ(8.88%), PE(3.13%), PB(2.37%), DF(2.17%), CE(2.14%), MG(1.58%), Exterior(1.06%) |
| Sergipe | 0.23 | SE(64.93%), SP(15.80%), RJ(6.62%), BA(3.94%), AL(1.30%), Exterior(0.33%) |
| Alagoas | 0.22 | AL(51.15%), SP(22.93%), RJ(6.71%), PE(4.95%), BA(2.36%), SEE(1.84%), MG(1.72%), CE(1.25%), DF(1.21%), Exterior(0.98%) |
| Maranhao | 0.22 | MA(56.46%), SP(9.97%), RJ(9.19%), DF(5.71%), PA(5.28%), PI(2.66%), CE(2.52%), PE(1.44%), MG(1.17%), GO(1.07%), Exterior(0.47%) |
| Amazonas | 0.16 | AM(44.41%), SP(11.43%), PA(7.47%), RJ(6.71%), DF(4.12%), RR(3.08%), CE(2.94%), MG(2.04%), RO(1.87%), MA(1.82%), PR(1.59%), PE(1.53%), RS(1.39%), Exterior(3.32%) |
| Piaui | 0.15 | PI(36.78%), SP(24.24%), MA(6.51%), DF(6.46%), RJ(5.58%), CE(4.33%), PE(2.35%), PA(2.66%), GO(1.93%), MG(1.53%), BA(1.26%), Exterior(0.74%) |
| Noroeste | 0.11 | SP(22.59%), RO(20.47%), PR(9.25%), RJ(5.30%), MG(4.79%), ES(4.09%), DF(3.92%), MT(3.23%), AM(2.62%), MS(2.62%), AC(2.42%), CE(2.18%), RS(2.12%), SC(1.89%), MA(1.84%), PA(1.82%), GO(1.61%), PE(1.48%), BA(1.29%), Exterior(1.41%) |

Trafego Postal Convencional de Objetos Postados por OR/Destino/BB

| ORIGEM (OR) | X BR | DESTINO (U.F.) |
|-------------------|-------|---|
| Sao Paulo | 49.11 | SP(73.96%), RJ(4.52%), MG(3.05%), PR(2.46%), RS(2.16%), BA(2.06%), PE(1.84%), SC(1.17%), CE(1.11%), DF(1.04%), Exterior(0.65%) |
| Rio de Janeiro | 15.99 | RJ(62.63%), SP(12.14%), MG(5.01%), RS(2.55%), BA(1.95%), PR(1.79%), ES(1.77%), PE(1.56%), DF(1.52%), CE(1.16%), Exterior(2.12%) |
| Minas Gerais | 5.10 | MG(78.68%), SP(9.35%), RJ(3.58%), DF(1.15%), Exterior(1.24%) |
| Rio Grande do Sul | 5.03 | RS(74.48%), SP(7.76%), RJ(3.10%), PR(2.93%), SC(2.39%), Exterior(1.07%) |
| Parana | 3.79 | PR(67.58%), SP(11.18%), SC(9.16%), RS(3.34%), RJ(2.57%), Exterior(0.92%) |
| Brasilia | 3.21 | DF(31.13%), GO(10.22%), SP(9.67%), RJ(7.78%), MG(6.00%), RS(4.12%), AM(3.25%), MT(3.05%), RO(2.99%), ES(2.68%), BA(2.48%), PA(2.14%), PR(2.04%), SC(2.01%), PE(1.87%), MA(1.65%), Exterior(0.89%) |
| Bauru | 2.59 | SP(88.05%), PR(2.28%), MG(1.83%), RJ(1.41%), MS(1.39%), Exterior(1.26%) |
| Bahia | 2.15 | BA(75.07%), SO(10.07%), RJ(4.23%), PE(1.80%), SE(1.32%), Exterior(0.98%) |
| Pernambuco | 2.10 | PE(57.53%), SP(10.53%), BA(5.63%), PB(4.76%), RJ(4.24%), CE(3.76%), RN(3.42%), AL(3.05%), Exterior(1.04%) |
| Santa Catarina | 1.52 | SC(69.76%), SP(9.28%), PR(5.11%), RJ(4.12%), RS(3.84%), MG(1.55%), DF(1.01%), Exterior(1.44%) |
| Ribeirao Preto | 1.50 | SP(82.01%), MG(8.47%), RJ(1.53%), PR(1.42%), GO(1.06%), Exterior(0.45%) |
| Goias | 1.00 | GO(81.25%), SP(5.34%), MG(2.88%), DF(2.75%), RJ(1.46%), Exterior(0.62%) |
| Juiz de Fora | 0.73 | MG(75.65%), RJ(10.96%), SP(6.56%), DF(1.01%), Exterior(0.50%) |
| Ceara | 0.71 | CE(51.96%), SP(12.30%), RJ(5.89%), PE(5.06%), PI(3.93%), MA(2.60%), BA(2.42%), PA(2.18%), DF(2.05%), RN(2.02%), AM(1.38%), MG(1.01%), Exterior(1.45%) |
| Espirito Santo | 0.62 | ES(68.52%), RJ(7.69%), SP(7.34%), MG(7.21%), DF(1.38%), RS(1.02%), Exterior(1.26%) |
| Uberaba | 0.54 | MG(79.39%), SP(9.40%), GO(3.01%), RJ(2.07%), DF(1.92%), MT(1.07%), Exterior(0.58%) |

Trafego Postal de CARTA por DR/Destino U.F. (87)

Maiores Postadores (DR's)

| | |
|------------------------|---------|
| !Sao Paulo | : 48.87 |
| !Rio de Janeiro | : 14.33 |
| !Minas Gerais | : 5.25 |
| !Rio Grande do Sul | : 5.17 |
| !Parana | : 4.03 |
| !Bahia | : 3.35 |
| !Brasilia | : 2.41 |
| !Bauru | : 2.30 |
| !Santa Catarina | : 1.71 |
| !Pernambuco | : 1.65 |
| !Ribeirao Preto | : 1.53 |
| !Goias | : 0.98 |
| !Ceara | : 0.95 |
| !Espirito Santo | : 0.83 |
| !Juiz de Fora | : 0.69 |
| !Paraiba | : 0.64 |
| !Uberaba | : 0.57 |
| !Sao Jose do Rio Preto | : 0.56 |
| !Campanha | : 0.55 |
| !Para | : 0.55 |
| !Santa Maria | : 0.47 |
| !Mato Grosso do Sul | : 0.40 |
| !Rio Grande do Norte | : 0.38 |
| !Alagoas | : 0.36 |
| !Sergipe | : 0.29 |
| !Maranhao | : 0.28 |
| !Mato Grosso | : 0.25 |
| !Piaui | : 0.24 |
| !Amazonas | : 0.20 |
| !Noroeste | : 0.17 |

Maiores Destinatarios (U.F.)

| | |
|-----------------------|---------|
| !Sao Paulo | : 46.23 |
| !Rio de Janeiro | : 12.35 |
| !Minas Gerais | : 7.90 |
| !Rio Grande do Sul | : 6.15 |
| !Parana | : 4.70 |
| !Bahia | : 4.34 |
| !Distrito Federal | : 2.37 |
| !Santa Catarina | : 2.32 |
| !Pernambuco | : 2.29 |
| !Ceara | : 1.61 |
| !Goias | : 1.54 |
| !Espirito Santo | : 1.12 |
| !Paraiba | : 0.78 |
| !Para | : 0.74 |
| !Exterior - Grupo II | : 0.73 |
| !Mato Grosso do Sul | : 0.66 |
| !Alagoas | : 0.62 |
| !Rio Grande do Norte | : 0.59 |
| !Mato Grosso | : 0.53 |
| !Amazonas | : 0.46 |
| !Maranhao | : 0.44 |
| !Sergipe | : 0.43 |
| !Piaui | : 0.37 |
| !Rondonia | : 0.25 |
| !Exterior - Grupo III | : 0.18 |
| !Exterior - Grupo I | : 0.17 |
| !Acre | : 0.10 |
| !Roraima | : 0.03 |
| !Amapa | : 0.03 |
| !Fernando de Noronha | : 0.00 |

Trafego Postal de IMPRESSO CATEGORIA II por DR/Destino U.F. (87)

| ORIGEM (DR) | X BR | DESTINO (U.F.) |
|--------------------|-------|---|
| Sao Paulo | 52.00 | SP(76.90%), RJ(6.19%), MG(3.03%), RS(2.35%), PR(1.95%), PE(1.86%), CE(1.76%), BA(1.67%), Exterior(0.07%) |
| Rio de Janeiro | 23.00 | RJ(46.50%), SP(15.98%), MG(8.93%), BA(4.92%), PE(4.65%), RS(4.56%), DF(2.44%), CE(2.55%), PR(1.94%), PA(1.03%), Exterior(0.14%) |
| Rio Grande do Sul | 4.09 | RS(92.62%), RJ(1.37%), MG(1.14%), PR(1.07%), Exterior(0.07%) |
| Minas Gerais | 4.27 | MG(90.39%), SP(2.28%), RJ(2.05%), Exterior(0.23%) |
| Parana | 3.29 | PR(80.20%), SP(8.74%), SC(3.70%), RS(1.53%), BA(1.31%), Exterior(-) |
| Brasilia | 3.27 | DF(27.48%), SP(19.00%), MG(18.52%), RJ(7.37%), RS(4.81%), GO(4.06%), PR(2.55%), BA(2.15%), PB(1.82%), CE(1.67%), PE(1.64%), PA(1.21%), MS(1.20%), Exterior(0.16%) |
| Goiias | 1.09 | GO(88.60%), MG(3.13%), SP(2.13%), MT(1.14%), Exterior(-) |
| Pernambuco | 0.88 | PE(81.27%), PB(4.75%), SP(3.97%), MA(3.31%), RN(2.02%), CE(1.49%), Exterior(0.02%) |
| Bahia | 0.87 | BA(97.17%), Exterior(0.06%) |
| Bauru | 0.79 | SP(77.17%), RS(5.77%), SC(4.69%), MG(4.54%), PI(2.05%), Exterior(0.02%) |
| Mato Grosso do Sul | 0.61 | MS(92.20%), ES(2.86%), SP(1.39%), Exterior(0.03%) |
| Santa Catarina | 0.53 | SC(88.92%), PR(4.02%), SP(3.16%), RS(1.33%), Exterior(0.10%) |
| Mato Grosso | 0.52 | MT(97.86%), SP(1.54%), Exterior(-) |
| Uberaba | 0.49 | MG(58.36%), BA(19.37%), SP(9.83%), RJ(5.43%), RS(3.02%), Exterior(-) |
| Juiz de Fora | 0.47 | MG(88.39%), RJ(3.90%), RS(1.41%), SP(1.24%), PR(1.03%), Exterior(-) |

Trafego Postal de IMPRESSO CATEGORIA II por BR/Destino U.F. (87)

| ORIGEM (DR) | % BR | DESTINO (U.F.) |
|------------------------|------|---|
| !Sao Jose do Rio Preto | 0.41 | SP(90.86X), PR(3.08X), MG(1.97X), GO(1.23X), RJ(1.17X), Exterior(0.02X) |
| !Ribeirao Preto | 0.35 | SP(80.05X), MG(8.63X), DF(1.69X), BA(1.52X), RJ(1.30X), RS(1.28X), Exterior(-) |
| !Paraiba | 0.31 | PB(48.79X), PA(11.51X), MG(7.70X), AM(6.13X), MT(6.13X), NT(5.54X), MS(4.58X), DF(3.11X), BA(3.70X), GO(2.92X), CE(2.25X), MA(1.41X), PE(1.30X), Exterior(0.12X) |
| !Para | 0.25 | PA(94.73X), DF(1.26X), MA(1.00X), Exterior(-) |
| !Ceara | 0.23 | CE(82.24X), PI(8.56X), MA(6.84X), Exterior(0.01X) |
| !Espirito Santo | 0.19 | ES(93.80X), RJ(1.95X), MG(1.37X), SP(1.00X), Exterior(-) |
| !Campanha | 0.10 | MG(86.84X), SP(10.49X), RJ(1.24X), Exterior(0.15X) |
| !Santa Maria | 0.07 | RS(93.16X), PR(2.47X), SP(1.38X), SC(1.35X), Exterior(-) |
| !Rio Grande do Norte | 0.06 | RN(91.38X), RJ(2.98X), SP(1.59X), Exterior(0.51X) |
| !Amazonas | 0.05 | AM(99.03X), Exterior(-) |
| !Sergipe | 0.02 | SE(95.04X), Exterior(0.82X) |
| !Alagoas | 0.02 | AL(66.41X), SE(4.33X), Exterior(26.37X) |
| !Maranhao | 0.01 | MG(46.13X), MA(40.07X), DF(7.38X), GO(2.68X), SP(1.13X), RJ(1.07X), Exterior(-) |
| !Piaui | 0.01 | PI(73.59X), SP(14.20X), MA(2.98X), RJ(1.53X), DF(1.49X), Exterior(-) |
| !Noroeste | 0.01 | RO(69.76X), DF(15.12X), CE(7.26X), RS(3.23X), RR(1.81X), SP(1.21X), Exterior(-) |

Trajeço Postal de IMPRESSO CATEGORIA II por DR/Destino U.F. (87)

Maiores Postadores (DR's)

| | |
|------------------------|-------|
| !Sao Paulo | 52.80 |
| !Rio de Janeiro | 23.00 |
| !Rio Grande do Sul | 4.89 |
| !Minas Gerais | 4.27 |
| !Parana | 3.29 |
| !Brasilia | 3.27 |
| !Goias | 1.09 |
| !Pernambuco | 0.88 |
| !Bahia | 0.87 |
| !Bauru | 0.79 |
| !Mato Grosso do Sul | 0.61 |
| !Santa Catarina | 0.53 |
| !Mato Grosso | 0.52 |
| !Uberaba | 0.49 |
| !Juiz de Fora | 0.47 |
| !Sao Jose do Rio Preto | 0.41 |
| !Ribeirao Preto | 0.35 |
| !Paraiba | 0.31 |
| !Para | 0.25 |
| !Ceara | 0.23 |
| !Espirito Santo | 0.19 |
| !Campanha | 0.10 |
| !Santa Maria | 0.07 |
| !Rio Grande do Norte | 0.06 |
| !Amazonas | 0.05 |
| !Sergipe | 0.02 |
| !Alagoas | 0.02 |
| !Maranhao | 0.01 |
| !Piaui | 0.01 |
| !Noroeste | 0.01 |

Maiores Destinatarios (U.F.)

| | |
|-----------------------|-------|
| !Sao Paulo | 46.76 |
| !Rio de Janeiro | 14.47 |
| !Minas Gerais | 9.14 |
| !Rio Grande do Sul | 7.20 |
| !Parana | 4.34 |
| !Bahia | 3.12 |
| !Pernambuco | 2.87 |
| !Distrito Federal | 1.94 |
| !Ceara | 1.82 |
| !Goias | 1.63 |
| !Santa Catarina | 1.31 |
| !Mato Grosso do Sul | 0.89 |
| !Para | 0.70 |
| !Mato Grosso | 0.65 |
| !Paraiba | 0.57 |
| !Espirito Santo | 0.47 |
| !Amazonas | 0.40 |
| !Rio Grande do Norte | 0.40 |
| !Sergipe | 0.33 |
| !Maranhao | 0.30 |
| !Piaui | 0.24 |
| !Alagoas | 0.15 |
| !Rondonia | 0.08 |
| !Acre | 0.07 |
| !Exterior - Grupo II | 0.05 |
| !Exterior - Grupo I | 0.03 |
| !Awapa | 0.03 |
| !Roraima | 0.02 |
| !Exterior - Grupo III | 0.01 |
| !Fernando de Noronha | |

VALORES POSTAIS PAGOS POR DIRETORIA REGIONAL - (unidades)

| DIRETORIAS REGIONAIS | 1977 | 1980 | 1981 | 1983 | 1984 | 1985 | 1986 | 1987 |
|-----------------------|---------|---------|---------|---------|---------|---------|---------|---------|
| Sao Paulo | 707307 | 813542 | 681313 | 620104 | 703048 | 617420 | 610022 | 670051 |
| Rio de Janeiro | 283051 | 766609 | 307334 | 328236 | 374473 | 356597 | 353295 | 340458 |
| Minas Gerais | 188661 | 196931 | 214383 | 271004 | 348032 | 318620 | 309188 | 355750 |
| Rio Grande do Sul | 64219 | 98615 | 65450 | 64586 | 83410 | 83468 | 89453 | 94948 |
| Brasilia | 52417 | 181739 | 63492 | 63322 | 78027 | 75291 | 71070 | 67516 |
| Parana | 89486 | 86132 | 150278 | 124440 | 104263 | 88552 | 87605 | 95215 |
| Bahia | 126765 | 134016 | 186921 | 239384 | 266300 | 263630 | 248392 | 287884 |
| Santa Catarina | 2018 | 40615 | 24643 | 25908 | 31654 | 43256 | 58143 | 64168 |
| Ribeirao Preto | 19342 | 39109 | 22471 | 25011 | 31951 | 23708 | 25302 | 27902 |
| Pernambuco | 269038 | 109662 | 324695 | 319964 | 339039 | 348307 | 328920 | 371670 |
| Bauru | 37957 | 50930 | 45742 | 48063 | 58421 | 56239 | 64725 | 141459 |
| Campanha | 34233 | 35648 | 38823 | 47635 | 63813 | 52679 | 50002 | 54926 |
| Goiás | 32465 | 35236 | 42579 | 50709 | 70137 | 65947 | 62303 | 67481 |
| Mato Grosso do Sul | 13200 | 29175 | 15384 | 16382 | 23783 | 20855 | 21266 | 22207 |
| Ceara | 283968 | 86633 | 312634 | 306259 | 290480 | 287429 | 266138 | 302143 |
| Juiz de Fora | 50262 | 40185 | 64215 | 71435 | 93083 | 89267 | 104364 | 127681 |
| Santa Maria | 14280 | 28996 | 16571 | 17447 | 21166 | 22013 | 24228 | 27951 |
| Paraiba | 193558 | 42003 | 255444 | 264707 | 270580 | 271764 | 267805 | 334688 |
| Rio Grande do Norte | 81035 | 35689 | 98165 | 100428 | 106899 | 110486 | 107649 | 122137 |
| Espirito Santo | 33079 | 49307 | 43177 | 45126 | 61019 | 53494 | 45353 | 49718 |
| Maranhao | 116271 | 76135 | 148805 | 147626 | 154799 | 160623 | 156399 | 149354 |
| Uberaba | 36954 | 37141 | 46535 | 54017 | 70192 | 46942 | 42849 | 43689 |
| Para | 59139 | 109487 | 74605 | 77766 | 89558 | 94064 | 87940 | 86710 |
| Piaui | 97463 | 31082 | 97746 | 99730 | 103040 | 110011 | 104324 | 121317 |
| Sao Jose do Rio Preto | 9303 | 17697 | 12758 | 13728 | 15313 | 14964 | 17194 | 25295 |
| Mato Grosso | 5016 | 19075 | 6691 | 7072 | 10885 | 9883 | 11093 | 12882 |
| Sergipe | 67021 | 28115 | 72950 | 69704 | 76229 | 78016 | 71308 | 75951 |
| Alagoas | 78651 | 27849 | 69421 | 68569 | 76561 | 75026 | 72284 | 83328 |
| Amazonas | 16758 | 36328 | 15215 | 22341 | 17953 | 15848 | 21557 | 21400 |
| Noroeste | 3522 | 22252 | 6488 | 5226 | 6476 | 6735 | 6603 | 11550 |
| TOTAL - ECT | 3066439 | 3307533 | 3524938 | 3614929 | 4061376 | 3861142 | 3794774 | 4265709 |

Fonte: Informativo Gerencial

Naos possem o serviço analisado Participação no total da ECT (S) dos UNES POSTAIS PAISES - (unidade)

| BR | Orde | BR | 1979 | | 1980 | | 1981 | | 1983 | | 1984 | | 1985 | | 1986 | | 1987 | |
|----|------|------|-------|------|-------|------|-------|------|-------|------|-------|------|-------|------|-------|------|-------|---|
| | | | BR | S | BR | S | BR | S | BR | S | BR | S | BR | S | BR | S | BR | S |
| | 01 | SP | 23.07 | SP | 24.60 | SP | 19.30 | SP | 17.15 | SP | 17.31 | SP | 15.99 | SP | 16.29 | SP | 15.71 | |
| | 02 | CE | 9.26 | RJ | 23.18 | PE | 9.21 | RJ | 9.00 | RJ | 9.71 | RJ | 9.24 | RJ | 9.31 | PE | 0.71 | |
| | 03 | RJ | 9.23 | MG | 5.95 | CE | 0.07 | PE | 0.05 | MG | 0.59 | PE | 9.02 | PE | 0.67 | MG | 0.34 | |
| | 04 | PE | 0.77 | BrS | 5.49 | RJ | 0.72 | CE | 0.47 | PE | 0.35 | MG | 0.25 | MG | 0.15 | RJ | 0.17 | |
| | 05 | MG | 6.21 | MA | 4.05 | MG | 7.25 | MG | 7.50 | CE | 7.15 | CE | 7.44 | MG | 7.06 | MG | 7.05 | |
| | 06 | MG | 6.15 | PE | 3.32 | MG | 6.00 | MG | 7.32 | MG | 6.66 | MG | 7.04 | CE | 7.01 | CE | 7.00 | |
| | 07 | MA | 4.13 | PA | 3.31 | MA | 5.30 | MA | 6.59 | MA | 6.54 | MA | 6.03 | MA | 6.55 | MA | 6.75 | |
| | 08 | MA | 3.79 | RS | 2.90 | PA | 4.26 | MA | 4.00 | MA | 3.91 | MA | 4.16 | MA | 4.12 | MA | 3.51 | |
| | 09 | PI | 3.10 | CE | 2.62 | MA | 4.22 | PA | 3.44 | MA | 2.63 | MA | 2.06 | MA | 2.04 | BrS | 2.32 | |
| | 10 | PA | 2.92 | PA | 2.60 | MA | 2.70 | MA | 2.70 | PA | 2.57 | PI | 2.05 | JF | 2.75 | JF | 2.99 | |
| | 11 | MA | 2.64 | MA | 2.30 | PI | 2.77 | PI | 2.76 | PI | 2.54 | PA | 2.44 | PI | 2.75 | MA | 2.06 | |
| | 12 | AL | 2.56 | BrS | 1.54 | PA | 2.12 | PA | 2.15 | JF | 2.29 | JF | 2.31 | RS | 2.36 | PI | 2.04 | |
| | 13 | SE | 2.19 | ES | 1.49 | SE | 2.07 | JF | 1.90 | PA | 2.20 | PA | 2.29 | PA | 2.32 | PA | 2.23 | |
| | 14 | RS | 2.09 | MG | 1.29 | AL | 1.97 | SE | 1.93 | RS | 2.05 | RS | 2.16 | PA | 2.31 | RS | 2.23 | |
| | 15 | PA | 1.93 | SC | 1.23 | RS | 1.06 | AL | 1.90 | BrS | 1.92 | SE | 2.02 | AL | 1.90 | PA | 2.03 | |
| | 16 | BrS | 1.71 | JF | 1.21 | JF | 1.02 | RS | 1.79 | AL | 1.09 | BrS | 1.95 | SE | 1.00 | AL | 1.95 | |
| | 17 | JF | 1.64 | PA | 1.10 | BrS | 1.00 | BrS | 1.75 | SE | 1.00 | AL | 1.94 | BrS | 1.07 | SE | 1.70 | |
| | 18 | BrS | 1.24 | MG | 1.12 | MG | 1.32 | MG | 1.49 | MG | 1.73 | MG | 1.71 | BrS | 1.71 | BrS | 1.50 | |
| | 19 | MG | 1.21 | MA | 1.10 | BrS | 1.30 | MG | 1.40 | MG | 1.73 | BrS | 1.46 | MG | 1.64 | MG | 1.50 | |
| | 20 | MG | 1.12 | MA | 1.09 | ES | 1.02 | BrS | 1.33 | MG | 1.57 | ES | 1.39 | SE | 1.53 | SE | 1.50 | |
| | 21 | ES | 1.00 | MG | 1.00 | MG | 1.21 | MG | 1.32 | ES | 1.50 | MG | 1.36 | MG | 1.32 | MG | 1.29 | |
| | 22 | MG | 1.06 | MG | 1.07 | MG | 1.10 | ES | 1.25 | BrS | 1.44 | MG | 1.02 | ES | 1.20 | ES | 1.17 | |
| | 23 | MG | 0.63 | PI | 0.96 | SE | 0.70 | SE | 0.72 | MG | 0.79 | SE | 1.12 | MG | 1.13 | MG | 1.02 | |
| | 24 | MA | 0.55 | RS | 0.00 | MG | 0.64 | MG | 0.67 | SE | 0.70 | MG | 0.61 | MG | 0.67 | MG | 0.64 | |
| | 25 | MA | 0.47 | MA | 0.00 | MG | 0.47 | MA | 0.62 | MG | 0.59 | MA | 0.57 | MA | 0.64 | MG | 0.62 | |
| | 26 | MG | 0.43 | SE | 0.05 | RS | 0.44 | MA | 0.40 | MG | 0.52 | MG | 0.54 | MA | 0.57 | SJRP | 0.59 | |
| | 27 | SJRP | 0.30 | AL | 0.04 | MA | 0.43 | MG | 0.45 | MA | 0.44 | MA | 0.41 | MG | 0.56 | MG | 0.52 | |
| | 28 | MG | 0.16 | MG | 0.07 | SJRP | 0.30 | SJRP | 0.30 | SJRP | 0.39 | SJRP | 0.39 | SJRP | 0.45 | MA | 0.50 | |
| | 29 | MG | 0.11 | MG | 0.50 | MG | 0.19 | MG | 0.20 | MG | 0.27 | MG | 0.26 | MG | 0.29 | MG | 0.30 | |
| | 30 | SE | 0.07 | SJRP | 0.54 | MG | 0.10 | MG | 0.14 | MG | 0.16 | MG | 0.17 | MG | 0.17 | MG | 0.27 | |

| Número de | Orde | 1979 | | 1980 | | 1981 | | 1983 | | 1984 | | 1985 | | 1986 | | 1987 | |
|-----------|------|-------|----|-------|----|-------|----|-------|----|-------|----|-------|----|-------|----|-------|---|
| | | BR | S | BR | S | BR | S | BR | S | BR | S | BR | S | BR | S | BR | S |
| 1 | SU | 45.66 | SE | 61.09 | MG | 44.45 | MG | 44.09 | SU | 45.31 | MG | 44.17 | SU | 42.96 | MG | 43.34 | |
| 2 | MG | 42.04 | MG | 17.32 | SU | 61.09 | MG | 42.17 | MG | 41.46 | SU | 42.21 | MG | 42.70 | MG | 43.25 | |
| 3 | S | 5.54 | CO | 0.02 | S | 7.29 | S | 6.43 | S | 5.92 | S | 6.15 | S | 6.04 | S | 6.62 | |
| 4 | CO | 3.36 | S | 7.09 | CO | 3.64 | CO | 3.00 | CO | 4.50 | CO | 4.45 | CO | 4.37 | CO | 3.99 | |
| 5 | N | 2.59 | N | 5.09 | N | 2.73 | N | 2.94 | N | 2.84 | N | 2.00 | N | 2.06 | N | 2.04 | |

Índice da Evolução Histórica dos VALES POSTAIS PAGOS - (unidades)

| Ordem | BR | 1977 | BR | 1980 | BR | 1981 | BR | 1983 | BR | 1984 | BR | 1985 | BR | 1986 | BR | 1987 |
|-------|------|------|------|------|------|------|------|------|------|------|------|------|------|------|------|------|
| 01 | PA | 100 | SC | 2013 | SC | 1221 | SC | 1284 | SC | 1569 | SC | 2144 | SC | 2881 | SC | 3180 |
| 02 | PB | 100 | Go | 632 | Go | 184 | BA | 188 | MT | 217 | BA | 209 | MT | 221 | Brn | 373 |
| 03 | AM | 100 | MT | 380 | PR | 168 | GO | 156 | GO | 216 | GO | 203 | JF | 208 | Go | 328 |
| 04 | PR | 100 | Brn | 347 | BA | 147 | Go | 148 | BA | 210 | MT | 197 | BA | 196 | SJRP | 272 |
| 05 | Brn | 100 | RJ | 271 | SJRP | 137 | SJRP | 148 | Ub | 190 | Go | 191 | GO | 192 | MT | 257 |
| 06 | PE | 100 | MS | 221 | MT | 133 | Ub | 146 | Cpa | 186 | JF | 178 | Go | 187 | JF | 254 |
| 07 | Cpa | 100 | AM | 217 | PB | 132 | MS | 144 | JF | 185 | MS | 169 | SJRP | 185 | BA | 227 |
| 08 | PI | 100 | SH | 203 | GO | 131 | JF | 142 | MS | 185 | ES | 162 | Brn | 171 | GO | 208 |
| 09 | ES | 100 | RP | 202 | ES | 131 | MT | 141 | ES | 184 | SJRP | 161 | SH | 170 | SH | 196 |
| 10 | RP | 100 | SJRP | 190 | MA | 128 | Cpa | 139 | Go | 184 | PA | 159 | MS | 164 | MS | 189 |
| 11 | JF | 100 | PA | 185 | JF | 128 | PR | 139 | MS | 180 | MS | 158 | MS | 161 | PB | 173 |
| 12 | RJ | 100 | RS | 154 | PA | 126 | PB | 137 | RP | 165 | SH | 154 | PA | 149 | MS | 168 |
| 13 | MT | 100 | ES | 149 | Ub | 126 | ES | 136 | SJRP | 165 | Cpa | 154 | Cpa | 146 | Cpa | 160 |
| 14 | RN | 100 | Brn | 134 | RN | 121 | AM | 133 | Brn | 154 | Brn | 148 | RS | 139 | RN | 151 |
| 15 | MS | 100 | SP | 115 | Brn | 121 | PA | 131 | PA | 151 | Brn | 144 | PB | 138 | ES | 150 |
| 16 | RS | 100 | GO | 109 | PE | 121 | RP | 129 | Brn | 149 | PB | 144 | ES | 137 | RS | 148 |
| 17 | AL | 100 | EDCT | 108 | Brn | 121 | MA | 127 | SH | 148 | MA | 138 | Brn | 136 | PA | 147 |
| 18 | SC | 100 | BA | 106 | MS | 117 | Brn | 127 | PB | 140 | RN | 136 | MA | 135 | RP | 144 |
| 19 | Brn | 100 | MS | 104 | RP | 116 | MS | 124 | RJ | 139 | RS | 130 | RN | 133 | EDCT | 139 |
| 20 | SH | 100 | Cpa | 104 | SH | 116 | RN | 124 | MA | 133 | PE | 129 | RP | 131 | PE | 138 |
| 21 | GO | 100 | Ub | 101 | EDCT | 115 | SH | 122 | EDCT | 132 | Ub | 127 | AM | 129 | Brn | 129 |
| 22 | SJRP | 100 | PR | 96 | MS | 114 | Brn | 121 | RN | 132 | RJ | 126 | RJ | 125 | MA | 129 |
| 23 | MS | 100 | JF | 88 | Cpa | 113 | PE | 119 | RS | 130 | EDCT | 126 | EDCT | 124 | AM | 128 |
| 24 | SP | 100 | MA | 65 | CE | 110 | EDCT | 118 | PE | 126 | RP | 123 | PE | 122 | PI | 124 |
| 25 | MA | 100 | RN | 44 | SE | 109 | RJ | 116 | PR | 117 | SE | 116 | Ub | 116 | RJ | 123 |
| 26 | SE | 100 | SE | 42 | RJ | 109 | CE | 108 | SE | 114 | PI | 113 | PI | 107 | Ub | 118 |
| 27 | MA | 100 | PE | 41 | RS | 102 | SE | 104 | AM | 107 | CE | 101 | SE | 106 | SE | 113 |
| 28 | CE | 100 | AL | 35 | PI | 100 | PE | 102 | PI | 106 | PR | 99 | PR | 98 | PR | 106 |
| 29 | Go | 100 | PI | 33 | SP | 96 | RS | 101 | CE | 102 | AL | 95 | CE | 94 | CE | 106 |
| 30 | Ub | 100 | CE | 31 | AM | 91 | SP | 98 | SP | 99 | AM | 95 | AL | 92 | AL | 106 |
| 31 | EDCT | 100 | PB | 22 | AL | 88 | AL | 87 | AL | 97 | SP | 87 | SP | 87 | SP | 95 |

Cresc./Ano.geral. Variação Anual - Crescimento Ano a Ano (%) dos VALORES POSTAIS PAGOS - (unidades)

| BR | BR | 79/80 | BR | 80/81 | BR | 81/82 | BR | 82/83 | BR | 83/84 | BR | 84/85 | BR | 85/86 | BR | 86/87 | ordem |
|----|------|---------|------|--------|------|--------|------|--------|------|--------|------|--------|------|--------|----|-------|-------|
| | SC | 1912,64 | PR | 496,79 | AM | 46,04 | MT | 53,92 | SC | 36,65 | AM | 36,02 | DF | 110,35 | 01 | | |
| | MS | 531,00 | CE | 260,07 | BA | 27,53 | MS | 45,10 | PI | 6,77 | SE | 30,42 | MS | 74,72 | 02 | | |
| | MT | 200,20 | PI | 204,59 | MG | 26,41 | GO | 30,31 | PA | 5,04 | JF | 16,91 | SJRP | 47,12 | 03 | | |
| | DF | 246,72 | PE | 196,09 | Coa | 22,70 | ES | 35,22 | SP | 4,00 | DF | 15,09 | PR | 24,77 | 04 | | |
| | RJ | 170,04 | RR | 175,06 | MS | 19,09 | Coa | 33,96 | MS | 4,00 | SJRP | 14,90 | JF | 22,34 | 05 | | |
| | MS | 121,02 | SE | 159,47 | MS | 16,03 | JF | 30,30 | MS | 3,76 | MT | 12,24 | PI | 16,29 | 06 | | |
| | AM | 116,70 | AL | 149,20 | AP | 11,30 | MS | 29,94 | RR | 3,36 | SP | 10,06 | MT | 16,13 | 07 | | |
| | SP | 103,03 | MS | 95,43 | JF | 11,24 | MS | 29,13 | PE | 2,73 | MS | 7,17 | MS | 15,90 | 08 | | |
| | AP | 102,20 | PR | 74,47 | SJRP | 7,40 | MS | 20,72 | SE | 2,34 | AP | 6,72 | SP | 15,37 | 09 | | |
| | SJRP | 90,23 | JF | 59,00 | RJ | 6,00 | AP | 27,73 | PR | 0,44 | MS | 1,77 | AL | 15,20 | 10 | | |
| | PA | 85,14 | BA | 39,40 | MS | 6,49 | MS | 23,72 | MS | 0,07 | SP | 0,10 | MS | 15,06 | 11 | | |
| | MS | 53,56 | MS | 23,33 | MT | 5,05 | DF | 23,22 | BA | -1,00 | RJ | -0,73 | CE | 13,53 | 12 | | |
| | ES | 49,06 | GO | 20,04 | SP | 5,29 | SC | 22,10 | CE | -1,05 | PR | -1,07 | RR | 13,46 | 13 | | |
| | DF | 34,10 | Coa | 0,91 | SC | 5,13 | DF | 21,55 | AL | -2,00 | PR | -1,46 | PE | 13,00 | 14 | | |
| | SP | 13,02 | MS | 0,06 | DF | 5,07 | SP | 21,32 | SJRP | -2,20 | ENCT | -1,72 | ENCT | 12,41 | 15 | | |
| | GO | 0,54 | ENCT | 6,57 | ES | 4,51 | RJ | 20,10 | DF | -3,51 | MS | -1,96 | SC | 10,36 | 16 | | |
| | ENCT | 7,06 | DF | -10,19 | PA | 4,24 | PA | 15,13 | DF | -3,73 | RR | -2,57 | AP | 10,20 | 17 | | |
| | BA | 5,72 | ES | -12,43 | PR | 3,63 | SP | 13,30 | JF | -4,10 | MS | -2,63 | Coa | 9,05 | 18 | | |
| | MS | 4,30 | SP | -16,25 | ENCT | 2,35 | ENCT | 12,35 | ENCT | -4,73 | MS | -2,96 | ES | 9,62 | 19 | | |
| | Coa | 4,13 | SJRP | -27,91 | RR | 2,31 | BA | 11,71 | GO | -5,97 | AL | -3,65 | PR | 0,69 | 20 | | |
| | MS | 0,31 | PA | -31,06 | PI | 2,03 | AL | 11,66 | MS | -0,66 | Coa | -5,00 | SP | 0,42 | 21 | | |
| | PR | -3,75 | MS | -33,63 | DF | -0,27 | SJRP | 11,55 | MT | -4,21 | PI | -5,17 | GO | 0,31 | 22 | | |
| | JF | -20,45 | SC | -39,33 | MS | -0,79 | SE | 9,36 | RJ | -9,60 | GO | -5,33 | SE | 6,51 | 23 | | |
| | MS | -34,52 | AP | -42,54 | AL | -1,23 | RR | 6,44 | RR | -11,73 | PE | -5,57 | MS | 6,14 | 24 | | |
| | RR | -55,96 | SP | -42,05 | MS | -1,32 | PE | 5,96 | SP | -12,10 | DF | -5,61 | MS | 4,42 | 25 | | |
| | SE | -50,05 | MS | -47,27 | PE | -1,46 | RR | 4,06 | MS | -12,31 | BA | -5,70 | MS | 1,96 | 26 | | |
| | PE | -59,24 | AM | -50,12 | CE | -2,04 | PI | 3,32 | ES | -12,33 | PA | -4,51 | RR | -0,26 | 27 | | |
| | AL | -64,59 | RJ | -59,91 | SE | -4,45 | PR | 2,22 | PR | -15,07 | CE | -7,41 | RJ | -1,37 | 28 | | |
| | PI | -67,29 | MT | -64,90 | SP | -8,70 | CE | -5,13 | Coa | -17,43 | SE | -8,60 | PA | -1,40 | 29 | | |
| | CE | -69,49 | DF | -65,06 | PR | -17,19 | PR | -16,21 | AP | -25,00 | MS | -8,72 | BA | -4,30 | 30 | | |
| | PR | -77,09 | MS | -70,04 | MS | -19,45 | AM | -19,64 | MS | -33,12 | ES | -15,22 | DF | -5,00 | 31 | | |

VALE POSTAL - ENTIDOS - quantidade

| DIRETORIAS REGIONAIS | 1978 | 1979 | 1980 | 1981 | 1982 | 1983 | 1984 | 1985 | 1986 | 1987 |
|-----------------------|---------|---------|---------|---------|---------|---------|---------|---------|---------|---------|
| Alagoas | 26552 | 45328 | 27849 | 33044 | 32731 | 34929 | 41774 | 42456 | 44324 | 50516 |
| Amazonas | 33869 | 34567 | 36328 | 38472 | 35226 | 37335 | 41988 | 45192 | 50042 | 59929 |
| Bahia | 111893 | 124305 | 134035 | 146243 | 156266 | 167086 | 194124 | 182334 | 179367 | 204334 |
| Bauria | 48874 | 47190 | 50930 | 47914 | 47602 | 50094 | 56296 | 49707 | 58823 | 78721 |
| Brasília | 155552 | 167849 | 181739 | 183331 | 177942 | 193099 | 211293 | 212627 | 209439 | 233936 |
| Campanha | 46419 | 42465 | 47781 | 48630 | 43389 | 45486 | 55442 | 45827 | 45827 | 60486 |
| Ceara | 79585 | 84745 | 86633 | 87828 | 84573 | 86197 | 100144 | 100309 | 99180 | 104155 |
| Espirito Santo | 47600 | 46673 | 49307 | 65143 | 65659 | 60403 | 72142 | 59999 | 63052 | 66590 |
| Goiás | 48653 | 47481 | 52590 | 56998 | 55772 | 63469 | 83014 | 79595 | 86580 | 107871 |
| Juiz de Fora | 38416 | 38830 | 40185 | 38905 | 36999 | 38568 | 48172 | 42743 | 49073 | 53067 |
| Maranhao | 64200 | 66999 | 76135 | 82554 | 74031 | 85204 | 93511 | 88172 | 84822 | 83672 |
| Mato Grosso | 15150 | 17433 | 19100 | 22199 | 19894 | 24221 | 34145 | 31619 | 37240 | 43808 |
| Mato Grosso do Sul | 25318 | 26161 | 29175 | 31729 | 31251 | 31843 | 43581 | 35210 | 40757 | 45819 |
| Minas Gerais | 184538 | 186873 | 196931 | 209127 | 203256 | 214785 | 263841 | 230354 | 242589 | 298114 |
| Noroeste | 15620 | 17547 | 22252 | 21589 | 23572 | 26719 | 30705 | 33241 | 33759 | 38204 |
| Para | 72230 | 88383 | 109487 | 120772 | 132176 | 144266 | 179485 | 176508 | 147563 | 148164 |
| Paraíba | 37345 | 39565 | 42803 | 48451 | 49054 | 54987 | 66932 | 68009 | 70573 | 76456 |
| Parana | 75760 | 79501 | 86132 | 103041 | 100059 | 100583 | 109807 | 103868 | 123877 | 142867 |
| Pernambuco | 113022 | 108881 | 109662 | 116559 | 111165 | 113369 | 131377 | 134028 | 127966 | 134627 |
| Piauí | 30061 | 46826 | 31882 | 32978 | 31666 | 32865 | 38534 | 41752 | 41389 | 43933 |
| Ribeirão Preto | 36187 | 37286 | 39109 | 38837 | 37357 | 42079 | 46545 | 43258 | 46735 | 56639 |
| Rio de Janeiro | 689054 | 722116 | 766609 | 795243 | 748184 | 782709 | 868139 | 789896 | 728000 | 794646 |
| Rio Grande do Norte | 35064 | 33307 | 35689 | 41860 | 40040 | 42215 | 49089 | 53375 | 52210 | 55941 |
| Rio Grande do Sul | 183916 | 89429 | 98615 | 112704 | 106833 | 102631 | 113745 | 112419 | 123170 | 127053 |
| Santa Catarina | 39445 | 37898 | 44615 | 40009 | 41022 | 42138 | 47023 | 48433 | 57671 | 64912 |
| Santa Maria | 29181 | 26355 | 28996 | 29053 | 29920 | 30847 | 34880 | 34847 | 37273 | 38135 |
| Sao Jose do Rio Preto | 16423 | 17329 | 17697 | 17594 | 16591 | 17985 | 18175 | 17433 | 22321 | 22728 |
| Sao Paulo | 698152 | 751198 | 813561 | 831453 | 869436 | 908182 | 942110 | 870058 | 889523 | 1125789 |
| Sergipe | 24135 | 26313 | 28115 | 30584 | 30207 | 30756 | 35238 | 37081 | 37360 | 37836 |
| Uberaba | 36837 | 37099 | 37141 | 38705 | 33123 | 41582 | 44373 | 38090 | 42660 | 49829 |
| TOTAL - ECT | 3059050 | 3135932 | 3337083 | 3511469 | 3472996 | 3646632 | 4097524 | 3848440 | 3872185 | 4448777 |

Who possess o serviço analisado VILE POSTAL - CNETTOS - participações (%)

| Ordeo | BR | 1970 | BR | 1979 | BR | 1980 | BR | 1981 | BR | 1982 | BR | 1983 | BR | 1984 | BR | 1985 | BR | 1986 | BR | 1987 |
|-------|------|-------|------|-------|------|-------|------|-------|------|-------|------|-------|------|-------|------|-------|------|-------|------|-------|
| 01 | SP | 22.02 | SP | 23.95 | SP | 24.30 | SP | 23.00 | SP | 25.03 | SP | 24.90 | SP | 22.99 | SP | 22.64 | SP | 22.97 | SP | 25.31 |
| 02 | RJ | 22.53 | RJ | 23.03 | RJ | 22.97 | RJ | 22.05 | RJ | 21.54 | RJ | 21.46 | RJ | 21.19 | RJ | 20.53 | RJ | 19.00 | RJ | 17.06 |
| 03 | MG | 6.03 | MG | 5.96 | MG | 5.90 | MG | 5.96 | MG | 5.05 | MG | 5.07 | MG | 4.44 | MG | 5.99 | MG | 6.06 | MG | 6.70 |
| 04 | RS | 6.01 | RS | 5.35 | RS | 5.45 | RS | 5.22 | RS | 5.12 | RS | 5.30 | RS | 5.16 | RS | 5.53 | RS | 5.41 | RS | 5.06 |
| 05 | DF | 5.00 | DF | 3.96 | DF | 4.02 | DF | 4.16 | DF | 4.50 | DF | 4.50 | DF | 4.74 | DF | 4.74 | DF | 4.63 | DF | 4.57 |
| 06 | PE | 3.69 | PE | 3.47 | PE | 3.29 | PA | 3.44 | PA | 3.01 | PA | 3.96 | PA | 4.30 | PA | 4.59 | PA | 3.01 | PA | 3.33 |
| 07 | BA | 3.66 | RS | 2.05 | PA | 3.20 | PE | 3.32 | PE | 3.20 | PE | 3.11 | PE | 3.21 | PE | 3.40 | PE | 3.30 | PE | 3.21 |
| 08 | CE | 2.60 | PA | 2.02 | RS | 2.96 | RS | 3.21 | PR | 3.11 | RS | 2.01 | RS | 2.79 | RS | 2.92 | PR | 3.20 | PE | 3.03 |
| 09 | PR | 2.40 | CE | 2.70 | CE | 2.60 | PR | 2.93 | RS | 3.00 | PR | 2.70 | PR | 2.60 | PR | 2.70 | RS | 3.10 | RS | 2.06 |
| 10 | PA | 2.36 | PR | 2.54 | PR | 2.50 | CE | 2.50 | CE | 2.44 | CE | 2.36 | CE | 2.44 | CE | 2.61 | CE | 2.56 | RS | 2.42 |
| 11 | MA | 2.10 | MA | 2.14 | MA | 2.20 | MA | 2.35 | MA | 2.13 | MA | 2.30 | MA | 2.20 | MA | 2.29 | MA | 2.24 | CE | 2.30 |
| 12 | DF | 1.60 | GO | 1.51 | GO | 1.50 | ES | 1.06 | ES | 1.09 | GO | 1.74 | GO | 2.07 | GO | 2.07 | MA | 2.19 | MA | 1.00 |
| 13 | GO | 1.59 | DF | 1.50 | DF | 1.53 | GO | 1.02 | GO | 1.61 | ES | 1.66 | ES | 1.76 | PR | 1.77 | PR | 1.02 | DF | 1.77 |
| 14 | ES | 1.56 | PI | 1.49 | ES | 1.40 | DF | 1.30 | PR | 1.41 | PR | 1.51 | PR | 1.63 | ES | 1.56 | ES | 1.63 | PR | 1.72 |
| 15 | DF | 1.52 | ES | 1.49 | DF | 1.43 | PR | 1.30 | DF | 1.37 | DF | 1.37 | DF | 1.37 | PR | 1.37 | DF | 1.32 | ES | 1.30 |
| 16 | SC | 1.29 | AL | 1.45 | PR | 1.20 | DF | 1.36 | DF | 1.25 | DF | 1.25 | DF | 1.35 | DF | 1.29 | SC | 1.49 | SC | 1.46 |
| 17 | JF | 1.26 | DF | 1.35 | SC | 1.22 | PR | 1.19 | SC | 1.10 | PR | 1.16 | PR | 1.20 | SC | 1.26 | PR | 1.35 | DF | 1.30 |
| 18 | PR | 1.22 | PR | 1.26 | JF | 1.20 | SC | 1.14 | PR | 1.15 | SC | 1.16 | JF | 1.10 | DF | 1.19 | PR | 1.29 | PR | 1.32 |
| 19 | DF | 1.20 | JF | 1.24 | PR | 1.17 | JF | 1.11 | PR | 1.00 | PR | 1.15 | SC | 1.15 | PR | 1.17 | JF | 1.24 | PR | 1.27 |
| 20 | PR | 1.10 | SC | 1.21 | DF | 1.11 | PR | 1.11 | JF | 1.07 | DF | 1.14 | PR | 1.14 | PR | 1.12 | PR | 1.21 | PR | 1.26 |
| 21 | PR | 1.15 | PR | 1.19 | MA | 1.09 | DF | 1.10 | MA | 1.01 | JF | 1.06 | DF | 1.00 | JF | 1.11 | DF | 1.10 | JF | 1.19 |
| 22 | MA | 1.11 | DF | 1.10 | PR | 1.07 | MA | 1.10 | DF | 0.95 | MA | 1.02 | RS | 1.06 | AL | 1.10 | AL | 1.14 | AL | 1.14 |
| 23 | PI | 0.90 | MA | 1.10 | PI | 0.96 | AL | 0.94 | AL | 0.94 | AL | 0.96 | MA | 1.02 | PI | 1.00 | DF | 1.10 | DF | 1.12 |
| 24 | SP | 0.95 | PR | 1.06 | RS | 0.87 | PI | 0.94 | PI | 0.91 | PI | 0.90 | AL | 1.02 | DF | 0.99 | PI | 1.07 | RS | 1.03 |
| 25 | AL | 0.87 | SP | 0.84 | SP | 0.87 | MG | 0.90 | MG | 0.90 | MG | 0.87 | PI | 0.94 | SE | 0.96 | MG | 1.05 | PI | 0.99 |
| 26 | RS | 0.83 | SE | 0.84 | SE | 0.84 | SE | 0.87 | SE | 0.87 | SP | 0.85 | SE | 0.86 | MG | 0.91 | SE | 0.96 | PR | 0.90 |
| 27 | SC | 0.79 | MG | 0.83 | AL | 0.83 | SP | 0.83 | SP | 0.86 | SE | 0.84 | SP | 0.85 | SP | 0.91 | SP | 0.96 | DF | 0.86 |
| 28 | SJRP | 0.54 | MG | 0.56 | MG | 0.67 | MT | 0.63 | MG | 0.60 | MG | 0.73 | MT | 0.83 | MG | 0.80 | MT | 0.96 | SP | 0.86 |
| 29 | MG | 0.51 | MT | 0.56 | MT | 0.57 | MG | 0.61 | MT | 0.57 | MT | 0.66 | MG | 0.75 | MT | 0.82 | MG | 0.87 | SE | 0.85 |
| 30 | MT | 0.50 | SJRP | 0.55 | SJRP | 0.53 | SJRP | 0.50 | SJRP | 0.40 | SJRP | 0.49 | SJRP | 0.44 | SJRP | 0.45 | SJRP | 0.50 | SJRP | 0.51 |

| Numero de Ordeo | 1970 | 1979 | 1980 | 1981 | 1982 | 1983 | 1984 | 1985 | 1986 | 1987 | | | | | | | | | | |
|-----------------|------|-------|------|-------|------|-------|------|-------|------|-------|----|-------|----|-------|----|-------|----|-------|----|-------|
| 1 | 50 | 60.23 | 50 | 61.45 | 50 | 61.71 | 50 | 60.70 | 50 | 60.51 | 50 | 60.30 | 50 | 50.94 | 50 | 56.04 | 50 | 56.50 | 50 | 50.57 |
| 2 | ME | 17.06 | ME | 10.30 | ME | 17.16 | ME | 17.46 | ME | 17.56 | ME | 17.76 | ME | 10.32 | ME | 19.02 | ME | 19.04 | ME | 17.79 |
| 3 | S | 10.73 | CO | 0.26 | CO | 0.47 | CO | 0.30 | S | 0.23 | CO | 0.57 | CO | 9.13 | CO | 9.30 | CO | 9.66 | CO | 9.70 |
| 4 | CO | 0.00 | S | 7.44 | S | 7.02 | S | 0.11 | CE | 0.20 | S | 7.57 | S | 7.45 | S | 7.79 | S | 9.03 | S | 0.30 |
| 5 | N | 3.90 | N | 4.40 | N | 5.04 | N | 5.15 | N | 5.50 | N | 5.71 | N | 6.15 | N | 6.62 | N | 5.90 | N | 5.54 |

Índice da Evolução Histórica do VALE POSTAL - ENITIMOS

| Ordem | DR | 1979 | DR | 1980 | DR | 1981 | DR | 1982 | DR | 1983 | DR | 1984 | DR | 1985 | DR | 1986 | DR | 1987 |
|-------|------|------|------|------|------|------|------|------|------|------|------|------|------|------|------|------|------|------|
| 01 | PA | 100 | Mo | 127 | ES | 140 | PA | 150 | PA | 163 | PA | 203 | PA | 200 | MT | 214 | MT | 251 |
| 02 | PB | 100 | PA | 124 | PA | 137 | ES | 141 | Mo | 152 | MT | 196 | Mo | 189 | Mo | 192 | GO | 227 |
| 03 | AM | 100 | MA | 114 | PR | 130 | PR | 136 | PB | 139 | GO | 179 | MT | 181 | GO | 182 | Mo | 218 |
| 04 | PR | 100 | Cpa | 113 | MT | 127 | Mo | 134 | MT | 139 | Mo | 175 | PB | 172 | PB | 178 | PB | 193 |
| 05 | BrU | 100 | MS | 112 | RS | 126 | MA | 126 | MA | 134 | PB | 169 | GO | 168 | PA | 167 | PR | 180 |
| 06 | PE | 100 | GO | 111 | RN | 126 | PB | 124 | GO | 134 | MS | 167 | RN | 160 | RN | 157 | MS | 175 |
| 07 | Cpa | 100 | RS | 110 | MA | 123 | RN | 120 | ES | 129 | MA | 156 | MA | 147 | PR | 156 | AM | 173 |
| 08 | PI | 100 | SH | 110 | Mo | 123 | RS | 119 | MA | 127 | ES | 155 | SE | 141 | MS | 156 | SE | 171 |
| 09 | ES | 100 | MT | 110 | PR | 122 | MS | 119 | RN | 127 | RN | 147 | MS | 135 | SE | 152 | RN | 168 |
| 10 | RP | 100 | PR | 108 | MS | 121 | GO | 117 | PR | 127 | MS | 141 | SH | 132 | AM | 145 | PA | 168 |
| 11 | JF | 100 | SP | 108 | GO | 120 | SP | 116 | MS | 122 | MA | 140 | MA | 132 | MA | 144 | BrU | 167 |
| 12 | RJ | 100 | BrS | 108 | MA | 118 | SE | 115 | SP | 121 | PR | 138 | AM | 131 | SE | 142 | MA | 164 |
| 13 | MT | 100 | PB | 108 | SE | 116 | MT | 114 | SH | 117 | SE | 134 | PB | 131 | SH | 141 | MS | 160 |
| 14 | RN | 100 | BrU | 108 | Cpa | 115 | SH | 114 | SE | 117 | SH | 132 | ES | 129 | RS | 138 | RP | 152 |
| 15 | MS | 100 | MA | 108 | ENCT | 112 | ENCT | 111 | ENCT | 116 | ENCT | 131 | SE | 128 | ES | 135 | SP | 150 |
| 16 | RS | 100 | SE | 107 | MS | 112 | MA | 110 | BrS | 115 | Cpa | 131 | BrS | 127 | MS | 130 | SH | 145 |
| 17 | AL | 100 | RN | 107 | AM | 111 | MS | 109 | MS | 115 | RS | 127 | RS | 126 | SURP | 129 | SE | 144 |
| 18 | SC | 100 | SE | 107 | SP | 111 | SE | 108 | RS | 115 | BrS | 126 | MS | 123 | MA | 127 | ES | 143 |
| 19 | BrS | 100 | ENCT | 106 | SH | 110 | BrS | 106 | RP | 113 | SP | 125 | PE | 123 | RP | 125 | Cpa | 142 |
| 20 | SH | 100 | RJ | 106 | RJ | 110 | RJ | 104 | UB | 112 | RP | 125 | ENCT | 123 | BrS | 125 | RS | 142 |
| 21 | GO | 100 | ES | 106 | BrS | 109 | Cpa | 102 | SC | 111 | SC | 124 | CE | 118 | BrU | 125 | ENCT | 142 |
| 22 | SURP | 100 | MS | 105 | PE | 107 | PE | 102 | RJ | 108 | JF | 124 | RP | 116 | JF | 124 | BrS | 139 |
| 23 | MS | 100 | AM | 105 | SC | 106 | AM | 102 | AM | 108 | AM | 121 | SP | 116 | ENCT | 123 | JF | 137 |
| 24 | SP | 100 | RP | 105 | UB | 104 | BrU | 101 | Cpa | 107 | PE | 121 | JF | 110 | SP | 118 | UB | 134 |
| 25 | MA | 100 | JF | 103 | RP | 104 | RP | 100 | BrU | 106 | RJ | 120 | RJ | 109 | PE | 118 | SURP | 131 |
| 26 | SE | 100 | CE | 102 | CE | 104 | CE | 100 | PE | 104 | UB | 120 | Cpa | 108 | CE | 117 | MA | 125 |
| 27 | MA | 100 | SURP | 102 | BrU | 102 | SURP | 96 | SURP | 104 | BrU | 119 | BrU | 105 | UB | 115 | PE | 124 |
| 28 | CE | 100 | PE | 101 | SURP | 102 | JF | 95 | CE | 102 | CE | 118 | UB | 103 | Cpa | 108 | CE | 123 |
| 29 | Mo | 100 | UB | 100 | JF | 100 | UB | 89 | JF | 99 | SURP | 105 | SURP | 101 | RJ | 101 | AL | 111 |
| 30 | UB | 100 | PI | 68 | AL | 73 | AL | 72 | AL | 77 | AL | 92 | AL | 94 | AL | 98 | RJ | 110 |
| 31 | ENCT | 100 | AL | 61 | PI | 70 | PI | 68 | PI | 70 | PI | 82 | PI | 89 | PI | 88 | PI | 94 |

Cresc./%do.genera. Variacao Anual - Crescimento Ano a Ano (%) do VALE POSTAL - ENTIDADES

| BR | BR | 79/80 | BR | 80/81 | BR | 81/82 | BR | 82/83 | BR | 83/84 | BR | 84/85 | BR | 85/86 | BR | 86/87 | ord.ordem |
|----|------|--------|------|-------|------|--------|------|-------|------|-------|------|--------|------|--------|------|-------|-----------|
| PD | Ro | 26.01 | ES | 32.12 | PA | 9.44 | Go | 25.54 | MT | 40.77 | RR | 0.73 | SJRP | 29.04 | Br | 33.83 | 01 |
| | PA | 23.00 | PR | 19.43 | Go | 9.19 | MT | 21.75 | MS | 36.06 | PI | 0.35 | PR | 19.29 | Go | 31.99 | 02 |
| | MA | 13.64 | AL | 10.45 | MA | 6.85 | MA | 15.09 | GO | 33.95 | Ro | 0.26 | SC | 19.07 | SP | 24.54 | 03 |
| | Coa | 12.52 | RN | 17.29 | PR | 4.07 | GO | 13.00 | JF | 24.90 | AM | 7.43 | Br | 18.24 | GO | 24.59 | 04 |
| | MS | 11.52 | MT | 14.23 | SP | 4.57 | Go | 13.35 | PA | 24.41 | SE | 5.23 | MT | 17.70 | MS | 22.09 | 05 |
| | GO | 10.74 | MS | 14.29 | SN | 2.98 | RP | 12.44 | MO | 22.04 | SC | 3.00 | MS | 15.75 | RP | 21.19 | 06 |
| | RS | 10.27 | PB | 13.20 | SC | 2.53 | PB | 12.09 | Coa | 21.09 | PE | 2.02 | JF | 12.47 | AM | 19.74 | 07 |
| | SN | 10.02 | PA | 10.31 | PB | 1.24 | PA | 9.15 | PB | 21.54 | PB | 1.76 | Go | 12.00 | MT | 17.44 | 08 |
| | MT | 9.54 | MA | 9.11 | ES | 0.79 | Br | 0.52 | AL | 19.60 | AL | 1.43 | AM | 10.73 | Go | 14.00 | 09 |
| | PR | 0.34 | MS | 0.75 | Br | -0.43 | SJRP | 0.40 | ES | 19.43 | Br | 0.43 | MS | 9.54 | PR | 15.31 | 10 |
| | SP | 0.30 | SE | 0.30 | AL | -0.95 | MA | 6.92 | PI | 17.25 | CE | 0.16 | GO | 0.70 | ENCT | 14.09 | 11 |
| | Br | 0.20 | MA | 0.43 | SE | -0.97 | AL | 6.72 | MT | 16.20 | SN | -0.09 | RP | 0.04 | AL | 13.97 | 12 |
| | PB | 0.10 | GO | 0.30 | ENCT | -1.10 | AM | 5.99 | MA | 16.10 | MS | -1.17 | SN | 6.96 | MA | 13.92 | 13 |
| | Br | 7.93 | PE | 6.29 | MS | -1.51 | MS | 5.67 | CE | 16.10 | PA | -1.44 | MO | 5.31 | Go | 13.17 | 14 |
| | MA | 7.03 | MS | 6.19 | GO | -2.15 | MT | 5.43 | PE | 15.00 | SJRP | -4.00 | ES | 5.09 | SC | 12.54 | 15 |
| | SC | 7.17 | AM | 5.90 | MS | -2.01 | Br | 5.24 | Go | 14.92 | PR | -5.41 | AL | 4.40 | MS | 12.42 | 16 |
| | AM | 7.15 | ENCT | 5.23 | Br | -2.94 | ENCT | 5.00 | SE | 14.57 | MO | -5.71 | PB | 3.77 | Br | 11.70 | 17 |
| | SE | 6.85 | Go | 4.21 | CE | -3.71 | Coa | 4.83 | SN | 13.07 | MA | -4.07 | SP | 2.24 | JF | 10.39 | 18 |
| | ENCT | 6.41 | RJ | 3.74 | RP | -3.01 | RJ | 4.61 | AM | 12.44 | ENCT | -4.00 | Go | 1.54 | RJ | 9.15 | 19 |
| | RJ | 6.16 | PI | 3.44 | PI | -3.90 | SP | 4.46 | Br | 12.30 | GO | -6.37 | SE | 0.75 | PB | 0.30 | 20 |
| | ES | 5.64 | SP | 2.20 | RR | -4.35 | JF | 4.24 | ENCT | 12.36 | RP | -7.06 | ENCT | 0.02 | MT | 7.15 | 21 |
| | MS | 5.30 | Coa | 1.70 | PE | -4.63 | PI | 3.99 | SC | 11.59 | MT | -7.40 | PI | -0.07 | PI | 6.15 | 22 |
| | AM | 5.09 | CE | 1.30 | JF | -4.90 | SN | 3.10 | RJ | 10.91 | SP | -7.45 | CE | -1.13 | ES | 5.41 | 23 |
| | RP | 4.89 | Br | 0.00 | MS | -5.21 | SC | 2.72 | MS | 10.83 | RJ | -9.01 | Br | -1.30 | PE | 5.21 | 24 |
| | JF | 3.49 | SN | 0.20 | SJRP | -5.70 | PE | 1.90 | RP | 10.61 | JF | -11.27 | MA | -1.43 | CE | 3.02 | 25 |
| | CE | 2.23 | SJRP | -0.30 | RJ | -5.92 | CE | 1.92 | MA | 9.75 | Br | -11.70 | GO | -0.10 | MS | 3.15 | 26 |
| | SJRP | 2.12 | RP | -0.70 | AM | -0.44 | MS | 1.09 | Br | 9.42 | MS | -12.09 | MS | -3.00 | SN | 2.31 | 27 |
| | PE | 0.72 | SC | -1.49 | MO | -10.32 | SE | 1.02 | PR | 9.17 | Go | -14.16 | PE | -4.52 | SJRP | 1.02 | 28 |
| | Go | 0.11 | Go | -2.90 | MT | -10.30 | MS | -3.93 | Go | 6.71 | ES | -16.03 | RJ | -7.04 | SE | 1.27 | 29 |
| | PI | -31.91 | JF | -3.19 | Coa | -10.70 | PR | -6.92 | SP | 3.74 | Coa | -17.34 | PA | -16.40 | PA | 0.41 | 30 |
| | AL | -30.56 | Br | -5.92 | Go | -14.42 | ES | -0.00 | SJRP | 1.00 | MS | -19.21 | | | MO | -1.36 | 31 |

REEMBOLSO POSTAL - ENTREGUE (unidades)

| DIRETORIAS REGIONAIS | 1979 | 1980 | 1981 | 1983 | 1984 | 1985 | 1986 | 1987 |
|-----------------------|---------|---------|---------|---------|---------|---------|---------|---------|
| Sao Paulo | 656337 | 1143826 | 638307 | 583670 | 516320 | 503604 | 667513 | 822312 |
| Rio de Janeiro | 789816 | 907983 | 459486 | 424073 | 359031 | 293819 | 331494 | 356175 |
| Minas Gerais | 378561 | 408910 | 389794 | 333241 | 334671 | 309344 | 381165 | 414547 |
| Rio Grande do Sul | 395695 | 465247 | 450081 | 386292 | 372945 | 356941 | 402870 | 415370 |
| Brasilia | 107279 | 128255 | 133053 | 103246 | 93250 | 92741 | 107199 | 135708 |
| Parana | 303932 | 372673 | 354629 | 311104 | 326955 | 323292 | 390550 | 416708 |
| Bahia | 427620 | 456744 | 496213 | 490222 | 527406 | 500587 | 551168 | 533807 |
| Santa Catarina | 259062 | 301285 | 294718 | 236124 | 229974 | 226225 | 269838 | 295682 |
| Ribeiras Preto | 212645 | 187246 | 91685 | 88846 | 85635 | 87435 | 111940 | 133341 |
| Pernambuco | 185978 | 200887 | 224544 | 206629 | 189144 | 187681 | 242756 | 251000 |
| Bauru | 122663 | 139979 | 130039 | 126487 | 126651 | 124339 | 158370 | 185939 |
| Campanha | 104558 | 111022 | 111513 | 103426 | 90967 | 89763 | 115897 | 129063 |
| Goiás | 169456 | 194284 | 201114 | 223472 | 248150 | 235705 | 279810 | 202511 |
| Mato Grosso do Sul | 107170 | 130616 | 131074 | 125665 | 126448 | 132108 | 150247 | 171802 |
| Ceara | 130681 | 189512 | 149717 | 123930 | 131151 | 126553 | 185198 | 173214 |
| Juiz de Fora | 77865 | 81051 | 72786 | 62667 | 54633 | 51693 | 70120 | 78488 |
| Santa Maria | 171353 | 211618 | 209644 | 181243 | 193275 | 175872 | 181633 | 174458 |
| Paraíba | 88786 | 105697 | 112429 | 90857 | 84062 | 83007 | 120542 | 115661 |
| Rio Grande do Norte | 76536 | 90043 | 105977 | 97511 | 87409 | 84951 | 118240 | 117093 |
| Espirito Santo | 108782 | 119132 | 125141 | 113700 | 108263 | 101711 | 129749 | 133425 |
| Maranhao | 156746 | 143747 | 147114 | 184948 | 179512 | 154223 | 189637 | 194176 |
| Uberaba | 74677 | 81786 | 77983 | 72773 | 75537 | 71288 | 93569 | 99966 |
| Para | 144445 | 256874 | 287481 | 302998 | 325926 | 346603 | 365348 | 396166 |
| Piãuí | 83629 | 71984 | 83746 | 79928 | 91371 | 73289 | 98162 | 102999 |
| Sao Jose do Rio Preto | 39973 | 44906 | 44083 | 43174 | 43690 | 43877 | 54858 | 62114 |
| Mato Grosso | 54121 | 66271 | 88423 | 111124 | 130796 | 153357 | 182865 | 198035 |
| Sergipe | 52657 | 61129 | 66867 | 65262 | 59105 | 63363 | 94046 | 85941 |
| Alagoas | 75789 | 83052 | 100756 | 103847 | 93418 | 104152 | 126504 | 120571 |
| Amazonas | 87253 | 210121 | 123045 | 152056 | 172449 | 178291 | 195677 | 188334 |
| Noroeste | 62253 | 100180 | 92127 | 116170 | 130006 | 146220 | 146406 | 146272 |
| TOTAL - ECT | 5726538 | 7066060 | 5993569 | 5644697 | 5588150 | 5421234 | 6516163 | 6048370 |

Fonte: Informativo Gerencial

Naõ possui o servico analisado REEMBOLSO POSTAL - ENTREVISTAS (unidades) - participações (R)

| BR | Orçao | BR | 1979 | BR | 1980 | BR | 1981 | BR | 1982 | BR | 1983 | BR | 1984 | BR | 1985 | BR | 1986 | BR | 1987 |
|----|-------|------|-------|------|-------|------|-------|------|-------|------|------|------|------|------|-------|------|-------|----|------|
| | 01 | RJ | 13.79 | SP | 16.19 | SP | 18.63 | SP | 18.34 | BA | 9.44 | SP | 9.29 | SP | 10.27 | SP | 12.01 | | |
| | 02 | SP | 11.46 | RJ | 12.85 | BA | 8.28 | BA | 8.68 | SP | 9.24 | BA | 9.23 | BA | 9.46 | BA | 7.79 | | |
| | 03 | BA | 7.47 | RS | 6.38 | RJ | 7.67 | RJ | 7.31 | RS | 6.67 | RS | 6.38 | RS | 6.19 | PR | 6.08 | | |
| | 04 | RS | 6.91 | BA | 6.46 | RS | 7.52 | RS | 6.84 | RJ | 6.42 | PA | 6.39 | PA | 5.99 | RS | 6.07 | | |
| | 05 | RS | 6.61 | RS | 5.79 | RS | 6.49 | RS | 5.98 | RS | 5.99 | PR | 5.96 | RS | 5.85 | RS | 6.05 | | |
| | 06 | PR | 5.31 | PR | 5.27 | PA | 5.92 | PR | 5.51 | PR | 5.85 | RS | 5.71 | PA | 5.61 | PA | 5.78 | | |
| | 07 | SC | 4.52 | SC | 4.26 | SC | 4.92 | PA | 5.37 | PA | 5.83 | RJ | 5.42 | RJ | 5.89 | RJ | 5.28 | | |
| | 08 | PA | 3.71 | PA | 3.64 | PA | 4.88 | SC | 4.18 | GO | 4.44 | GO | 4.35 | GO | 4.29 | SC | 4.32 | | |
| | 09 | PE | 3.25 | SH | 2.99 | PE | 3.75 | GO | 3.96 | SC | 4.12 | SC | 4.17 | SC | 4.14 | PE | 3.67 | | |
| | 10 | SH | 2.99 | AM | 2.97 | SH | 3.58 | PE | 3.64 | SH | 3.46 | PE | 3.46 | PE | 3.73 | RR | 2.96 | | |
| | 11 | GO | 2.96 | PE | 2.94 | GO | 3.56 | RR | 3.28 | PE | 3.38 | AM | 3.29 | AM | 3.88 | MT | 2.89 | | |
| | 12 | PA | 2.88 | GO | 2.75 | CE | 2.58 | SH | 3.21 | RR | 3.21 | SH | 3.23 | RR | 2.91 | RR | 2.84 | | |
| | 13 | RR | 2.74 | CE | 2.68 | RR | 2.45 | AM | 2.69 | AM | 3.09 | RR | 2.84 | CE | 2.84 | AM | 2.75 | | |
| | 14 | CE | 2.28 | PA | 2.65 | Bras | 2.22 | Bras | 2.24 | CE | 2.35 | MT | 2.83 | MT | 2.81 | Bras | 2.72 | | |
| | 15 | Bras | 2.14 | RR | 2.03 | RS | 2.19 | RS | 2.23 | MT | 2.34 | RS | 2.78 | SH | 2.79 | SH | 2.35 | | |
| | 16 | ES | 1.98 | Bras | 1.98 | Bras | 2.17 | CE | 2.28 | RS | 2.33 | RS | 2.44 | Bras | 2.43 | CE | 2.53 | | |
| | 17 | Bras | 1.87 | RS | 1.85 | ES | 2.09 | RS | 2.06 | Bras | 2.27 | CE | 2.33 | RS | 2.31 | RS | 2.31 | | |
| | 18 | RS | 1.87 | Bras | 1.82 | AM | 2.05 | ES | 2.01 | RS | 2.26 | Bras | 2.29 | RS | 2.25 | RS | 2.14 | | |
| | 19 | Go | 1.83 | ES | 1.89 | PR | 1.88 | MT | 1.97 | ES | 1.94 | AL | 1.92 | ES | 1.99 | Bras | 1.98 | | |
| | 20 | PR | 1.55 | Go | 1.57 | Go | 1.84 | AL | 1.84 | AL | 1.67 | ES | 1.88 | AL | 1.94 | ES | 1.95 | | |
| | 21 | AM | 1.52 | PR | 1.58 | RR | 1.77 | Go | 1.83 | Bras | 1.67 | Bras | 1.71 | PR | 1.85 | OP | 1.95 | | |
| | 22 | PI | 1.44 | RS | 1.42 | AL | 1.68 | Bras | 1.83 | PI | 1.64 | Go | 1.66 | RR | 1.81 | Go | 1.86 | | |
| | 23 | J | 1.36 | RR | 1.27 | RS | 1.54 | RR | 1.73 | Go | 1.63 | OP | 1.61 | Go | 1.78 | AL | 1.76 | | |
| | 24 | RR | 1.34 | AL | 1.18 | OP | 1.53 | PR | 1.61 | RR | 1.54 | RR | 1.57 | OP | 1.72 | RR | 1.71 | | |
| | 25 | AL | 1.32 | RS | 1.16 | MT | 1.48 | OP | 1.57 | OP | 1.53 | PR | 1.53 | Bras | 1.65 | PR | 1.69 | | |
| | 26 | GO | 1.30 | J | 1.15 | PI | 1.48 | PI | 1.42 | PR | 1.58 | PI | 1.35 | PI | 1.51 | PI | 1.49 | | |
| | 27 | RS | 1.09 | PI | 1.02 | RS | 1.38 | RS | 1.29 | RS | 1.35 | RS | 1.31 | SC | 1.46 | RS | 1.46 | | |
| | 28 | MT | 0.95 | MT | 0.94 | J | 1.21 | SC | 1.16 | SC | 1.06 | SC | 1.17 | RS | 1.44 | SC | 1.25 | | |
| | 29 | SC | 0.92 | SC | 0.87 | SC | 1.12 | J | 1.11 | J | 0.98 | J | 0.95 | J | 1.09 | J | 1.15 | | |
| | 30 | S,RP | 0.78 | S,RP | 0.64 | S,RP | 0.74 | S,RP | 0.76 | S,RP | 0.78 | S,RP | 0.81 | S,RP | 0.84 | S,RP | 0.91 | | |

| Numero de Orçao | 1979 | 1980 | 1981 | 1982 | 1983 | 1984 | 1985 | 1986 | 1987 | | | | | | | |
|-----------------|------|-------|------|-------|------|-------|------|-------|------|-------|----|-------|----|-------|----|-------|
| 1 | SC | 44.81 | SC | 45.63 | SP | 35.71 | GO | 34.38 | GO | 32.13 | SE | 38.93 | SP | 32.48 | RS | 35.24 |
| 2 | RS | 22.38 | RS | 19.85 | RS | 24.88 | RS | 25.57 | RS | 25.81 | RS | 25.41 | RS | 26.58 | RS | 24.73 |
| 3 | S | 19.73 | S | 19.12 | S | 21.85 | S | 19.75 | S | 20.10 | S | 19.93 | S | 19.10 | S | 19.82 |
| 4 | CO | 7.65 | N | 8.83 | CO | 9.24 | N | 10.12 | N | 11.24 | N | 12.38 | CO | 11.85 | N | 10.67 |
| 5 | N | 5.49 | CO | 7.35 | N | 8.39 | CO | 9.98 | CO | 10.71 | CO | 11.32 | N | 10.86 | CO | 10.34 |

Índice da Evolução Histórica do REEMBOLSO POSTAL - ENTREGUES (unidades)

| Ordem | IR | 1979 | IR | 1980 | IR | 1981 | IR | 1983 | IR | 1984 | IR | 1985 | IR | 1986 | IR | 1987 |
|-------|------|------|------|------|------|------|------|------|------|------|------|------|------|------|------|------|
| 01 | PA | 100 | AM | 241 | PA | 175 | MT | 205 | MT | 242 | MT | 283 | MT | 338 | MT | 366 |
| 02 | PB | 100 | SP | 174 | MT | 163 | Mo | 197 | Mo | 209 | Mo | 235 | Mo | 235 | PA | 241 |
| 03 | AM | 100 | Mo | 161 | Mo | 148 | PA | 194 | PA | 198 | PA | 211 | AM | 224 | Mo | 235 |
| 04 | PR | 100 | PA | 156 | AM | 141 | AM | 174 | AM | 190 | AM | 204 | PA | 222 | AM | 216 |
| 05 | Brü | 100 | CE | 145 | RN | 138 | AL | 137 | GO | 146 | GO | 139 | SE | 180 | SE | 163 |
| 06 | PE | 100 | SH | 123 | AL | 133 | GO | 132 | BA | 123 | AL | 137 | AL | 167 | MS | 160 |
| 07 | Cpa | 100 | EDCT | 123 | SE | 127 | RN | 127 | AL | 123 | MS | 123 | GO | 165 | AL | 159 |
| 08 | PI | 100 | PR | 123 | PB | 127 | SE | 124 | MS | 118 | SE | 120 | RN | 154 | SJRP | 155 |
| 09 | ES | 100 | MT | 122 | Brü | 124 | MA | 118 | MA | 115 | BA | 117 | CE | 142 | RN | 153 |
| 10 | RP | 100 | MS | 122 | SH | 122 | MS | 117 | RN | 114 | RN | 111 | MS | 140 | Brü | 152 |
| 11 | JF | 100 | Brü | 120 | MS | 122 | BA | 115 | SH | 113 | SJRP | 110 | SJRP | 137 | PR | 137 |
| 12 | RJ | 100 | PB | 119 | PE | 121 | PE | 111 | SE | 112 | PR | 106 | PB | 136 | PE | 135 |
| 13 | MT | 100 | RN | 118 | GO | 119 | SJRP | 109 | SJRP | 109 | SH | 102 | PE | 131 | Ub | 134 |
| 14 | RN | 100 | RS | 118 | PR | 117 | SH | 106 | PI | 109 | Brü | 101 | Brü | 129 | CE | 133 |
| 15 | MS | 100 | SC | 116 | BA | 116 | ES | 105 | PR | 100 | PE | 101 | BA | 129 | PB | 130 |
| 16 | RS | 100 | SE | 116 | ES | 115 | Brü | 103 | Brü | 103 | MA | 98 | PR | 120 | Brü | 127 |
| 17 | AL | 100 | RJ | 115 | CE | 115 | PR | 102 | PE | 102 | CE | 97 | Ub | 125 | SP | 125 |
| 18 | SC | 100 | GO | 115 | RS | 114 | PB | 102 | Ub | 101 | Ub | 95 | MA | 121 | BA | 125 |
| 19 | Brü | 100 | Brü | 114 | SC | 114 | Cpa | 99 | CE | 100 | EDCT | 95 | ES | 119 | MA | 124 |
| 20 | SH | 100 | SJRP | 112 | SJRP | 110 | EDCT | 99 | ES | 100 | ES | 93 | PI | 117 | ES | 123 |
| 21 | GO | 100 | AL | 110 | Cpa | 107 | RS | 99 | EDCT | 98 | PB | 93 | EDCT | 114 | PI | 122 |
| 22 | SJRP | 100 | ES | 110 | Brü | 106 | Ub | 97 | PB | 95 | RS | 90 | Cpa | 111 | Cpa | 122 |
| 23 | MS | 100 | Ub | 109 | EDCT | 105 | Brü | 96 | RS | 94 | PI | 98 | SH | 106 | EDCT | 120 |
| 24 | SP | 100 | MS | 108 | Ub | 104 | PI | 96 | SC | 89 | SC | 87 | SC | 104 | GO | 120 |
| 25 | BA | 100 | PE | 108 | MS | 103 | CE | 95 | MS | 88 | Brü | 86 | SP | 102 | SC | 114 |
| 26 | SE | 100 | BA | 107 | PI | 100 | SC | 91 | Cpa | 87 | Cpa | 86 | RS | 102 | MS | 110 |
| 27 | MA | 100 | Cpa | 106 | SP | 97 | SP | 89 | Brü | 87 | MS | 82 | MS | 101 | RS | 105 |
| 28 | CE | 100 | JF | 104 | MA | 94 | MS | 88 | SP | 79 | SP | 77 | Brü | 100 | SH | 102 |
| 29 | Mo | 100 | MA | 92 | JF | 93 | JF | 80 | JF | 70 | JF | 66 | JF | 90 | JF | 101 |
| 30 | Ub | 100 | RP | 88 | RJ | 58 | RJ | 54 | RJ | 45 | RP | 41 | RP | 53 | RP | 63 |
| 31 | EDCT | 100 | PI | 86 | RP | 43 | SP | 42 | RP | 40 | RJ | 37 | RJ | 42 | RJ | 45 |

Cresc./Mo.geral. Variacao Anual - Crescimento Ano a Ano (%) do REEMBOLSO POSTAL - ENTIDADES (milhoes)

| | | | | | | | | | | | | | | | |
|----|------|--------|------|--------|------|--------|------|--------|------|--------|------|-------|------|--------|-----------|
| BR | BR | 77/80 | BR | 80/81 | BR | 81/83 | BR | 83/84 | BR | 84/85 | BR | 85/86 | BR | 86/87 | oro.orden |
| MT | AM | 140.82 | MT | 33.43 | Mo | 26.10 | MT | 17.70 | MT | 17.25 | SE | 47.67 | Br | 26.37 | 01 |
| PA | SP | 74.27 | AL | 21.32 | MA | 25.72 | PI | 14.32 | Mo | 12.47 | CE | 46.34 | SP | 22.82 | 02 |
| | Mo | 40.72 | RO | 17.70 | MT | 25.67 | AM | 13.41 | AL | 11.47 | PB | 45.22 | RP | 19.12 | 03 |
| | PA | 54.02 | PI | 16.34 | AM | 23.50 | Mo | 11.91 | SE | 7.20 | RO | 39.17 | Br | 17.41 | 04 |
| | CE | 45.02 | MA | 11.92 | GO | 11.12 | GO | 11.04 | PA | 6.34 | JF | 35.43 | RS | 14.35 | 05 |
| | SH | 23.50 | PE | 11.70 | PA | 5.39 | BA | 7.37 | RS | 4.40 | PI | 33.94 | S.MP | 13.24 | 06 |
| | ENCT | 23.39 | SE | 9.39 | AL | 3.07 | PA | 7.57 | AM | 3.39 | SP | 32.94 | JF | 12.22 | 07 |
| | PR | 22.62 | BA | 8.64 | BA | -1.21 | SH | 6.64 | RP | 2.10 | GO | 31.25 | Co | 9.63 | 08 |
| | MT | 22.45 | PB | 6.37 | S.MP | -2.06 | CE | 5.83 | S.MP | 6.43 | PE | 29.35 | SE | 9.50 | 09 |
| | RS | 21.80 | ES | 5.04 | SE | -2.40 | PR | 5.10 | Br | -0.35 | Co | 29.11 | RO | 8.74 | 10 |
| | Br | 19.55 | Br | 3.74 | Br | -2.73 | Mo | 3.80 | PE | -0.77 | RP | 28.63 | PA | 8.44 | 11 |
| | PB | 19.45 | GO | 3.52 | RP | -3.10 | S.MP | 1.20 | PR | -1.12 | ES | 27.57 | MT | 8.30 | 12 |
| | RR | 17.65 | MA | 2.34 | RS | -4.13 | RS | 0.62 | PB | -1.26 | Br | 27.37 | RJ | 7.45 | 13 |
| | RS | 17.50 | Co | 0.44 | PI | -4.54 | RO | 0.43 | Co | -1.32 | S.MP | 25.01 | Mo | 6.84 | 14 |
| | SC | 16.30 | RS | 0.35 | ENCT | -5.82 | Br | 0.13 | SE | -1.63 | RO | 23.22 | PR | 6.70 | 15 |
| | SE | 16.07 | SH | -0.93 | Mo | -4.60 | ENCT | -1.00 | Br | -1.03 | MA | 22.94 | ENCT | 5.10 | 16 |
| | RJ | 14.96 | S.MP | -1.83 | Co | -7.25 | SC | -2.00 | SP | -2.46 | AL | 21.46 | PI | 4.01 | 17 |
| | GO | 14.65 | SC | -2.10 | RJ | -7.70 | RO | -2.94 | RR | -2.81 | PR | 20.80 | PE | 3.40 | 18 |
| | Br | 14.12 | RS | -3.09 | PE | -7.90 | RS | -3.46 | ENCT | -2.99 | ENCT | 20.20 | RS | 3.10 | 19 |
| | S.MP | 12.34 | Mo | -4.65 | RR | -7.99 | RP | -3.61 | CE | -3.31 | SC | 19.29 | ES | 2.83 | 20 |
| | AL | 9.50 | PR | -4.84 | SP | -8.56 | ES | -4.70 | RS | -4.29 | MT | 19.24 | MA | 2.39 | 21 |
| | ES | 9.51 | RS | -4.87 | ES | -9.14 | PB | -7.40 | RO | -5.02 | GO | 18.71 | Mo | -0.09 | 22 |
| | Mo | 9.49 | Br | -7.10 | PR | -12.27 | PE | -8.46 | BA | -5.09 | Br | 15.37 | RR | -0.97 | 23 |
| | RO | 8.82 | Mo | -8.04 | SH | -13.55 | SE | -9.43 | JF | -5.30 | RS | 13.73 | BA | -3.15 | 24 |
| | PE | 8.02 | JF | -10.20 | JF | -13.90 | Br | -9.60 | Mo | -5.63 | RS | 12.87 | AM | -3.75 | 25 |
| | BA | 6.81 | ENCT | -15.18 | RS | -14.33 | AL | -10.04 | ES | -4.95 | RJ | 12.82 | SH | -3.84 | 26 |
| | Co | 6.18 | CE | -21.00 | RS | -14.33 | RR | -10.36 | RO | -7.57 | BA | 10.10 | PB | -4.95 | 27 |
| | JF | 4.89 | AM | -41.44 | CE | -17.22 | SP | -11.54 | SH | -7.42 | RO | 9.75 | AL | -4.89 | 28 |
| | MA | -0.27 | SP | -44.20 | PB | -19.19 | Co | -12.05 | RR | -14.09 | PA | 5.41 | CE | -6.47 | 29 |
| | RP | -11.94 | RJ | -49.39 | SC | -19.80 | JF | -12.82 | RJ | -10.16 | SH | 3.75 | SE | -7.39 | 30 |
| | PI | -13.92 | RP | -51.04 | Br | -22.40 | RJ | -15.34 | PI | -19.79 | Mo | 0.13 | GO | -27.63 | 31 |

CARTA/CARTÃO RESPOSTA COMERCIAL POR DIRETORIA REGIONAL - (quantidade)

| DIRETORIAS REGIONAIS | 1976 | 1977 | 1980 | 1981 | 1982 | 1983 | 1984 | 1985 | 1986 | 1987 |
|-----------------------|---------|---------|---------|---------|---------|---------|---------|---------|----------|----------|
| Alagoas | 3117 | 12673 | 28113 | 18199 | 5133 | 17 | | 1 | 4534 | 7477 |
| Amazonas | 385965 | 1368379 | 984584 | 736765 | | 3827 | 2198 | 42227 | 141 | 22595 |
| Bahia | 6205 | 10313 | 17463 | 30586 | 36490 | 24279 | 28931 | 18578 | 43712 | 21932 |
| Baur | 4131 | 22249 | 16831 | 12689 | 7295 | 8133 | 11022 | 11499 | 13978 | 20633 |
| Brasília | 26368 | 33054 | 46385 | 31082 | 81554 | 123132 | 107409 | 120249 | 401635 | 170531 |
| Campanha | | 286 | 309 | 2299 | 11433 | 5562 | 25678 | 13844 | 9336 | 7763 |
| Ceará | 67872 | 172514 | 163259 | 78160 | 21701 | 28051 | 45769 | 38757 | 35786 | 79296 |
| Espirito Santo | 9820 | 18945 | 18397 | 32799 | 28932 | 22940 | 23931 | 26816 | 46384 | 26661 |
| Goias | 10016 | 10124 | 10239 | 19451 | 38429 | 23594 | 13736 | 11484 | 20425 | 4911 |
| Juiz de Fora | 6918 | 8664 | 8626 | 6085 | 2788 | 3884 | 2871 | 3581 | 15415 | 19283 |
| Maranhão | 2989 | 4576 | 5313 | 6387 | 8934 | 1643 | 1366 | 2749 | 261 | 177 |
| Mato Grosso | | 1297 | 1927 | | | 23 | 413 | 23 | 23 | |
| Mato Grosso do Sul | | | 1485 | | | 16 | 2524 | 1218 | 977 | 6479 |
| Minas Gerais | 51296 | 55153 | 71956 | 106192 | 125742 | 147560 | 173814 | 128840 | 169834 | 107644 |
| Morreste | | 3546 | | | | | | | | 453 |
| Para | | 8337 | 6840 | 6206 | 4295 | 2444 | 1058 | 2057 | 898 | 1182 |
| Paraíba | | 1376 | 1089 | 8605 | 3920 | 6505 | 7157 | 6129 | 7981 | 9155 |
| Paraná | 394850 | 113454 | 138910 | 130378 | 141493 | 678333 | 165994 | 157920 | 144677 | 155857 |
| Pernambuco | 33221 | 48235 | 34722 | 36695 | 34382 | 30115 | 31890 | 48577 | 57532 | 27794 |
| Piauí | 643 | 779 | 3396 | 3200 | 7346 | 2086 | 1240 | 889 | 2911 | 58 |
| Ribeirão Preto | 40152 | 37136 | 31717 | 25831 | 19155 | 31978 | 36252 | 50571 | 52127 | 42728 |
| Rio de Janeiro | 1180233 | 1411274 | 1537519 | 1888720 | 2334124 | 1789741 | 522372 | 1483730 | 5082647 | 2277959 |
| Rio Grande do Norte | 2562 | 3857 | 4101 | 5749 | 8471 | 7691 | 7648 | 2149 | 1383 | 1247 |
| Rio Grande do Sul | 119245 | 145993 | 204449 | 239569 | 216179 | 327580 | 410500 | 283914 | 377095 | 344259 |
| Santa Catarina | 91409 | 106969 | 117753 | 162252 | 240117 | 305843 | 413529 | 567499 | 893634 | 872397 |
| Santa Maria | 7717 | 5167 | 599 | | | 1057 | 4199 | 1537 | 3803 | 3549 |
| São José do Rio Preto | 2295 | 6278 | 5872 | 3303 | 2933 | 6115 | 9022 | 12890 | 11430 | 8778 |
| São Paulo | 2877824 | 3218784 | 4044541 | 4018340 | 4451586 | 4280758 | 5512672 | 5324095 | 5660073 | 6018501 |
| Sergipe | | 298 | 221 | | 6796 | 792 | 321 | 563 | 221 | 1298 |
| Uberaba | 4194 | 2284 | 1923 | 1692 | 3075 | 1426 | 1996 | 1053 | 1318 | 6208 |
| TOTAL - ECT | 5329002 | 6823994 | 7504459 | 7611154 | 7832223 | 7863525 | 7565494 | 9363359 | 13062111 | 12268019 |

Fonte: Informe Comercial

Mo pessoa o servico analizado Participacao no total do ECT (S) dos CARTA/CARTAO RESPOSTA COMERCIAL POR DIRETORIA REGIONAL - (quantidade)

| BR | Dirto | 1976 | | 1977 | | 1980 | | 1981 | | 1982 | | 1983 | | 1984 | | 1985 | | 1986 | | 1987 | | |
|----|-------|-------|------|-------|------|-------|------|-------|------|-------|------|-------|------|-------|------|-------|------|-------|------|-------|----|----|
| | | BR | SP | BR | SP | BR | SP | BR | SP | BR | SP | BR | SP | BR | SP | BR | SP | BR | SP | BR | SP | |
| 01 | SP | 54.00 | SP | 47.17 | SP | 53.90 | SP | 52.00 | SP | 56.04 | SP | 54.44 | SP | 72.07 | SP | 63.64 | SP | 43.33 | SP | 65.36 | SP | |
| 02 | RJ | 22.15 | RJ | 20.60 | RJ | 20.49 | RJ | 24.02 | RJ | 27.00 | RJ | 22.76 | RJ | 6.90 | RJ | 17.74 | RJ | 30.91 | RJ | 10.57 | RJ | |
| 03 | PR | 7.41 | PR | 20.05 | PR | 13.12 | PR | 9.60 | SC | 3.07 | PR | 0.63 | SC | 5.47 | SC | 6.70 | SC | 6.04 | SC | 7.11 | PR | |
| 04 | AM | 7.24 | CE | 2.53 | RS | 2.67 | RS | 3.15 | RS | 2.76 | RS | 4.17 | RS | 5.43 | RS | 3.39 | Br | 3.07 | RS | 2.01 | PR | |
| 05 | RS | 2.24 | RS | 2.14 | CE | 2.10 | SC | 2.13 | PR | 1.01 | SC | 3.07 | RS | 2.30 | PR | 1.07 | RS | 2.07 | Br | 1.37 | PR | |
| 06 | SC | 1.72 | PR | 1.64 | PR | 1.05 | PR | 1.71 | RS | 1.61 | RS | 1.00 | PR | 2.19 | RS | 1.54 | RS | 1.30 | PR | 1.26 | PR | |
| 07 | CE | 1.27 | SC | 1.57 | SC | 1.57 | RS | 1.40 | Br | 1.04 | Br | 1.57 | Br | 1.42 | Br | 1.40 | PR | 1.12 | RS | 0.00 | PR | |
| 08 | RS | 0.96 | RS | 0.01 | RS | 0.96 | CE | 1.03 | RS | 0.49 | SP | 0.41 | CE | 0.60 | SP | 0.60 | PE | 0.44 | CE | 0.05 | PR | |
| 09 | AP | 0.75 | PE | 0.59 | Br | 0.62 | PE | 0.40 | BA | 0.47 | PE | 0.20 | SP | 0.40 | PE | 0.50 | SP | 0.40 | SP | 0.35 | PR | |
| 10 | PE | 0.62 | SP | 0.54 | PE | 0.46 | ES | 0.43 | PE | 0.44 | CE | 0.36 | PE | 0.42 | AM | 0.50 | ES | 0.35 | PE | 0.24 | PR | |
| 11 | Br | 0.49 | Br | 0.40 | SP | 0.42 | Br | 0.41 | CE | 0.20 | BA | 0.31 | BA | 0.20 | CE | 0.46 | BA | 0.33 | ES | 0.22 | PR | |
| 12 | RS | 0.19 | Br | 0.33 | AL | 0.37 | BA | 0.40 | ES | 0.27 | RS | 0.30 | Co | 0.34 | ES | 0.32 | CE | 0.27 | AM | 0.10 | PR | |
| 13 | ES | 0.10 | ES | 0.20 | ES | 0.25 | SP | 0.34 | SP | 0.24 | ES | 0.27 | ES | 0.22 | BA | 0.22 | RS | 0.16 | BA | 0.10 | PR | |
| 14 | SP | 0.14 | AL | 0.19 | BA | 0.23 | RS | 0.26 | Co | 0.15 | Br | 0.10 | RS | 0.10 | Co | 0.17 | J | 0.12 | Br | 0.17 | PR | |
| 15 | J | 0.13 | BA | 0.15 | Br | 0.22 | AL | 0.24 | SP | 0.11 | SP | 0.10 | Br | 0.15 | SJRP | 0.15 | Br | 0.11 | J | 0.16 | PR | |
| 16 | BA | 0.12 | RS | 0.15 | RS | 0.14 | Br | 0.17 | PI | 0.07 | PR | 0.00 | SJRP | 0.12 | Br | 0.14 | SJRP | 0.07 | PR | 0.07 | PR | |
| 17 | RS | 0.00 | J | 0.13 | J | 0.11 | PR | 0.11 | Br | 0.07 | SJRP | 0.00 | RS | 0.10 | RS | 0.14 | Co | 0.07 | SJRP | 0.07 | PR | |
| 18 | Br | 0.00 | PA | 0.12 | PA | 0.09 | PA | 0.00 | PA | 0.07 | Co | 0.07 | PR | 0.07 | PR | 0.07 | PR | 0.06 | Co | 0.06 | PR | |
| 19 | AL | 0.06 | SJRP | 0.07 | SJRP | 0.00 | PA | 0.00 | SE | 0.07 | J | 0.04 | SP | 0.06 | J | 0.07 | AL | 0.03 | AL | 0.04 | PR | |
| 20 | RS | 0.06 | SP | 0.00 | PA | 0.07 | J | 0.00 | AL | 0.07 | AM | 0.04 | J | 0.04 | RS | 0.03 | SP | 0.03 | RS | 0.05 | PR | |
| 21 | AM | 0.05 | RS | 0.07 | SP | 0.05 | PR | 0.00 | PA | 0.03 | PA | 0.03 | RS | 0.03 | SP | 0.03 | PI | 0.02 | RS | 0.05 | PR | |
| 22 | SJRP | 0.04 | RS | 0.06 | PI | 0.05 | SJRP | 0.04 | PR | 0.05 | PI | 0.03 | AM | 0.03 | PA | 0.02 | RS | 0.01 | RS | 0.04 | PR | |
| 23 | PI | 0.01 | RS | 0.05 | RT | 0.03 | PI | 0.04 | RS | 0.04 | RS | 0.02 | RS | 0.03 | SP | 0.02 | RS | 0.01 | SP | 0.03 | PR | |
| 24 | | | RS | 0.03 | RS | 0.03 | Co | 0.03 | SJRP | 0.04 | RS | 0.02 | RS | 0.02 | RS | 0.01 | RS | 0.01 | SE | 0.01 | PR | |
| 25 | | | PR | 0.02 | RS | 0.02 | RS | 0.02 | J | 0.04 | SP | 0.01 | PI | 0.02 | RS | 0.01 | PA | 0.01 | RS | 0.01 | PR | |
| 26 | | | RT | 0.02 | PR | 0.01 | | | | | SE | 0.01 | PA | 0.01 | PI | 0.01 | RS | 0.00 | PA | 0.01 | PR | |
| 27 | | | PI | 0.01 | SP | 0.01 | | | | | RT | 0.00 | RT | 0.01 | SE | 0.01 | SE | 0.00 | RS | 0.00 | PR | |
| 28 | | | SE | 0.00 | Co | 0.00 | | | | | AL | 0.00 | SE | 0.00 | RT | 0.00 | AM | 0.00 | RS | 0.00 | PR | |
| 29 | | | Co | 0.00 | SE | 0.00 | | | | | RS | 0.00 | | | AL | 0.00 | RT | 0.00 | PI | 0.00 | PR | |
| 30 | | | | | | | | | | | | | | | | | | | | | | PR |

| Numero de Dirto | 1976 | 1977 | 1980 | 1981 | 1982 | 1983 | 1984 | 1985 | 1986 | 1987 | | | | | | | | | | |
|-----------------|------|-------|------|-------|------|-------|------|-------|------|-------|----|-------|----|-------|----|-------|----|-------|----|-------|
| 1 | 81 | 70.30 | 81 | 70.04 | 81 | 76.44 | 81 | 80.12 | 81 | 89.11 | 81 | 80.00 | 81 | 83.53 | 81 | 84.30 | 81 | 84.07 | 81 | 85.00 |
| 2 | S | 11.54 | R | 20.23 | R | 13.21 | R | 9.74 | S | 7.63 | S | 16.09 | S | 13.14 | S | 12.00 | S | 10.00 | S | 11.21 |
| 3 | R | 7.24 | S | 5.43 | S | 6.10 | S | 6.99 | NE | 1.67 | CO | 1.07 | NE | 1.64 | CO | 1.59 | CO | 3.24 | CO | 1.40 |
| 4 | NE | 2.19 | NE | 3.61 | NE | 3.43 | NE | 2.46 | CO | 1.53 | NE | 1.29 | NE | 1.64 | NE | 1.42 | NE | 1.10 | NE | 1.23 |
| 5 | CO | 0.60 | CO | 0.63 | CO | 0.80 | CO | 0.66 | R | 0.05 | R | 0.07 | R | 0.04 | R | 0.53 | R | 0.01 | R | 0.00 |

Índice da Evolução Histórica das CARTA/CARTAS RESPOSTA COMERCIAL POR DIRETORIA REGIONAL - (quantidade)

| Ordem | BR | 1979 | BR | 1980 | BR | 1981 | BR | 1982 | BR | 1983 | BR | 1984 | BR | 1985 | BR | 1986 | BR | 1987 |
|-------|------|------|------|------|------|------|------|------|------|------|------|------|------|------|------|------|------|------|
| 01 | PB | 100 | PI | 436 | Cpa | 804 | Cpa | 3998 | Cpa | 1945 | Cpa | 8778 | Cpa | 4041 | Cpa | 3264 | Cpa | 2714 |
| 02 | PR | 100 | AL | 222 | PB | 625 | SE | 2281 | PR | 598 | PB | 520 | SC | 531 | Drs | 1215 | SC | 816 |
| 03 | AM | 100 | BA | 169 | PI | 411 | PI | 943 | PB | 473 | SC | 387 | PB | 445 | SC | 835 | PB | 665 |
| 04 | PE | 100 | MT | 149 | BA | 297 | GO | 388 | Drs | 373 | Drs | 325 | Drs | 364 | PB | 588 | Drs | 516 |
| 05 | Dru | 100 | Drs | 140 | MS | 193 | BA | 354 | SC | 286 | MS | 315 | MS | 234 | BA | 424 | MS | 436 |
| 06 | PI | 100 | RS | 137 | GO | 192 | PB | 285 | PI | 268 | RS | 281 | SJRP | 285 | PI | 374 | SE | 436 |
| 07 | Cpa | 100 | MS | 130 | ES | 173 | Drs | 247 | MS | 268 | BA | 281 | RS | 194 | RJ | 360 | Ub | 272 |
| 08 | RP | 100 | SP | 126 | RS | 164 | MS | 228 | SE | 266 | RN | 198 | SE | 189 | MS | 308 | SP | 249 |
| 09 | ES | 100 | PR | 122 | SC | 152 | SC | 224 | BA | 235 | SP | 171 | BA | 188 | RS | 258 | RS | 236 |
| 10 | RJ | 100 | MA | 116 | RN | 149 | RN | 220 | GO | 233 | MS | 178 | SP | 165 | ES | 244 | JF | 223 |
| 11 | JF | 100 | SC | 110 | AL | 144 | RJ | 165 | MS | 224 | PI | 159 | ES | 142 | GO | 282 | BA | 213 |
| 12 | RN | 100 | EDCT | 110 | MA | 140 | MA | 152 | RN | 199 | PR | 146 | PR | 139 | EDCT | 191 | MS | 195 |
| 13 | MT | 100 | RJ | 109 | RJ | 134 | RS | 148 | SP | 133 | SJRP | 144 | RP | 136 | SJRP | 182 | EDCT | 180 |
| 14 | RS | 100 | Cpa | 108 | SP | 125 | SP | 138 | RJ | 127 | GO | 136 | EDCT | 123 | JF | 178 | RJ | 161 |
| 15 | MS | 100 | RN | 106 | PR | 115 | Ub | 135 | ES | 121 | ES | 126 | PE | 121 | SP | 176 | ES | 141 |
| 16 | SC | 100 | GO | 101 | EDCT | 112 | PR | 125 | EDCT | 115 | EDCT | 111 | PI | 114 | PE | 143 | SJRP | 140 |
| 17 | AL | 100 | MS | 100 | Drs | 94 | EDCT | 115 | SJRP | 97 | SE | 108 | GO | 113 | RP | 140 | PR | 137 |
| 18 | SH | 100 | JF | 100 | PE | 91 | ES | 110 | RP | 86 | RP | 98 | RJ | 105 | PR | 129 | RP | 115 |
| 19 | Drs | 100 | ES | 97 | PA | 74 | PE | 85 | PE | 75 | Ub | 87 | MS | 82 | SE | 74 | Dru | 93 |
| 20 | SJRP | 100 | CE | 95 | Ub | 74 | RP | 52 | Ub | 62 | SH | 81 | JF | 63 | SH | 74 | PE | 74 |
| 21 | GO | 100 | SJRP | 94 | JF | 70 | PA | 52 | Dru | 37 | PE | 79 | MA | 60 | MS | 66 | SH | 69 |
| 22 | SP | 100 | PE | 86 | RP | 78 | SJRP | 47 | MA | 36 | Dru | 58 | RN | 56 | Dru | 63 | AL | 59 |
| 23 | MS | 100 | RP | 85 | Dru | 57 | AL | 41 | JF | 36 | RJ | 37 | Dru | 52 | Ub | 58 | GO | 49 |
| 24 | SE | 100 | Ub | 84 | AM | 54 | Dru | 33 | PA | 29 | JF | 33 | Ub | 46 | RN | 36 | CE | 46 |
| 25 | BA | 100 | PA | 82 | SJRP | 53 | JF | 32 | SH | 28 | MT | 32 | SH | 38 | AL | 36 | RN | 32 |
| 26 | Ub | 100 | PB | 79 | CE | 45 | CE | 13 | CE | 16 | MA | 38 | PA | 25 | CE | 21 | PA | 14 |
| 27 | MA | 100 | Dru | 76 | | | | | MT | 2 | CE | 27 | CE | 22 | PA | 11 | MS | 13 |
| 28 | CE | 100 | SE | 74 | | | | | MS | 1 | PA | 13 | AM | 3 | MA | 6 | PI | 6 |
| 29 | PA | 100 | AM | 72 | | | | | AM | 8 | AM | 8 | MT | 2 | MT | 2 | MA | 4 |
| 30 | EDCT | 100 | SH | 12 | | | | | AL | 8 | | | AL | 8 | AM | 8 | AM | 2 |

Cresc./%An.geral. Variação Anual - Crescimento Ano a Ano (%) das CARTAS/CARTÃO RESPOSTA COMERCIAL POR DISTRITO REGIONAL - (quantidade)

| BR | BR | 79/80 | BR | 00/01 | BR | 01/02 | BR | 02/03 | BR | 03/04 | BR | 04/05 | BR | 05/06 | BR | 06/07 | ano.orden |
|----|------|--------|------|--------|------|--------|------|--------|------|----------|------|---------|------|----------|------|----------|-----------|
| | PI | 333.94 | PB | 699.17 | Go | 377.30 | PR | 379.41 | RS | 13675.00 | AM | 1037.02 | AL | 43300.00 | AM | 13974.02 | 01 |
| | AL | 121.03 | Go | 644.01 | Br | 162.30 | SJRP | 100.49 | MT | 1095.03 | RJ | 104.04 | RJ | 242.56 | RS | 363.13 | 02 |
| | BA | 69.33 | GO | 89.97 | PI | 129.56 | RP | 66.94 | Go | 361.67 | MA | 101.24 | Br | 234.00 | SE | 487.33 | 03 |
| | MT | 40.37 | ES | 78.20 | GO | 97.57 | PB | 63.94 | SP | 297.26 | PA | 94.42 | PI | 227.43 | MG | 391.02 | 04 |
| | Br | 40.33 | MA | 75.13 | MG | 81.74 | RS | 51.53 | CE | 63.16 | JF | 91.61 | JF | 100.22 | CE | 121.50 | 05 |
| | RS | 37.30 | MG | 47.50 | SC | 47.99 | Br | 50.90 | SJRP | 47.54 | SE | 73.39 | SP | 147.43 | AL | 64.91 | 06 |
| | MG | 30.47 | RR | 40.19 | RR | 47.33 | CE | 29.26 | MG | 39.97 | PE | 52.33 | MA | 135.29 | Br | 47.77 | 07 |
| | SP | 25.63 | SC | 37.79 | RJ | 23.50 | SC | 27.37 | Br | 35.32 | SJRP | 42.07 | GO | 77.06 | SP | 41.67 | 08 |
| | PR | 22.44 | RJ | 22.04 | MA | 19.30 | MG | 17.33 | SC | 35.21 | RP | 39.30 | ES | 72.67 | PA | 31.63 | 09 |
| | MA | 16.11 | MA | 20.21 | MG | 10.41 | Br | 11.49 | SP | 20.70 | SC | 37.23 | SC | 57.47 | JF | 23.09 | 10 |
| | SC | 10.00 | RS | 19.32 | SP | 10.70 | JF | 10.62 | RS | 23.31 | ES | 12.06 | ENCT | 36.13 | PB | 14.71 | 11 |
| | ENCT | 9.97 | PE | 5.60 | MA | 0.56 | ES | 9.59 | MA | 19.16 | Br | 11.95 | RS | 32.02 | PR | 3.71 | 12 |
| | RJ | 0.95 | ENCT | 1.42 | PR | 0.53 | ENCT | 0.40 | MG | 17.79 | ENCT | 10.57 | MG | 31.02 | SC | -2.30 | 13 |
| | Go | 0.04 | SP | -0.63 | ENCT | 2.90 | SP | -3.04 | RP | 13.37 | Br | 4.33 | PB | 30.22 | ENCT | -6.00 | 14 |
| | RR | 6.33 | PI | -5.77 | PE | -6.32 | RR | -9.21 | PB | 10.02 | SP | -3.42 | MG | 23.17 | SP | -6.00 | 15 |
| | GO | 1.14 | PR | -6.14 | RS | -9.76 | PE | -12.21 | PE | 5.09 | PR | -4.06 | Br | 21.56 | RS | -0.71 | 16 |
| | JF | -0.44 | PA | -9.27 | SJRP | -11.20 | RJ | -23.32 | ES | 4.32 | PB | -14.36 | PE | 10.40 | RR | -9.03 | 17 |
| | ES | -2.09 | MG | -12.01 | RP | -25.04 | MA | -33.46 | RR | -4.56 | CE | -13.32 | SP | 6.31 | Go | -16.05 | 18 |
| | CE | -5.36 | RP | -10.56 | PA | -30.79 | GO | -30.60 | ENCT | -3.79 | GO | -16.39 | RP | 3.00 | RP | -10.03 | 19 |
| | SJRP | -6.47 | Br | -25.00 | ES | -36.10 | PA | -43.10 | JF | -6.91 | MG | -25.07 | PR | -7.12 | SJRP | -23.00 | 20 |
| | PE | -13.70 | RR | -25.16 | Br | -42.14 | Go | -51.35 | Br | -12.77 | PI | -20.31 | CE | -7.67 | RR | -32.00 | 21 |
| | RP | -14.59 | JF | -29.46 | JF | -54.10 | MG | -53.63 | MA | -16.06 | RS | -30.04 | SJRP | -11.33 | MG | -36.02 | 22 |
| | MG | -15.01 | Br | -32.99 | PB | -54.45 | PI | -71.60 | RR | -27.90 | MA | -33.79 | RS | -19.79 | ES | -42.42 | 23 |
| | PA | -17.96 | AL | -35.26 | AL | -71.00 | MA | -76.31 | PI | -40.56 | Go | -46.09 | Go | -32.56 | PE | -40.23 | 24 |
| | PB | -20.06 | SJRP | -43.75 | CE | -72.24 | SC | -80.35 | GO | -41.70 | MG | -47.24 | RR | -33.64 | MA | -49.03 | 25 |
| | Br | -24.35 | CE | -52.13 | | | AL | -79.67 | PA | -56.71 | RS | -51.74 | PA | -36.34 | RJ | -55.10 | 26 |
| | SE | -25.04 | | | | | | | SE | -59.47 | SP | -63.40 | SE | -60.75 | Br | -59.54 | 27 |
| | AM | -26.05 | | | | | | | RJ | -70.01 | RR | -71.90 | MA | -73.96 | GO | -70.51 | 28 |
| | SP | -60.41 | | | | | | | PR | -75.53 | MT | -94.43 | AM | -99.67 | PI | -90.20 | 29 |
| | | | | | | | | | | | | | | | | | 30 |
| | | | | | | | | | | | | | | | | | 31 |

AUTORIZAÇÕES EM VIGOR DA CARTA/CARTÃO RESPOSTA COMERCIAL POR BR (em unidade)

| DIRETORIAS REGIONAIS | 1983 | 1984 | 1985 | 1986 | 1987 |
|-----------------------|------|------|------|------|------|
| Alagoas | | 1 | 1 | 5 | 3 |
| Amazonas | 12 | 13 | 14 | 14 | 16 |
| Bahia | 38 | 45 | 40 | 55 | 46 |
| Bauru | 11 | 15 | 15 | 24 | 32 |
| Brasília | 37 | 43 | 45 | 59 | 71 |
| Campanha | 5 | 13 | 12 | 12 | 10 |
| Ceará | 29 | 30 | 31 | 29 | 32 |
| Espirito Santo | 15 | 14 | 14 | 23 | 26 |
| Goiás | 22 | 23 | 22 | 29 | 25 |
| Juiz de Fora | 6 | 12 | 12 | 22 | 21 |
| Maranhão | 1 | 4 | 3 | 4 | 8 |
| Mato Grosso | 1 | 6 | 1 | 4 | 7 |
| Mato Grosso do Sul | 3 | 5 | 7 | 9 | 11 |
| Minas Gerais | 78 | 86 | 103 | 107 | 111 |
| Noroeste | 2 | | | 3 | 2 |
| Para | 5 | 8 | 7 | 12 | 16 |
| Paraíba | 1 | 9 | 5 | 6 | 9 |
| Paraná | 128 | 121 | 124 | 131 | 137 |
| Pernambuco | 27 | 31 | 29 | 54 | 57 |
| Piauí | 4 | 4 | 3 | 4 | 5 |
| Ribeirão Preto | 30 | 35 | 45 | 53 | 58 |
| Rio de Janeiro | 362 | 403 | 359 | 392 | 391 |
| Rio Grande do Norte | 3 | 4 | 2 | 5 | 4 |
| Rio Grande do Sul | 190 | 206 | 235 | 246 | 257 |
| Santa Catarina | 80 | 90 | 93 | 87 | 102 |
| Santa Maria | 3 | 4 | 5 | 6 | 6 |
| São José do Rio Preto | 9 | 14 | 11 | 12 | 16 |
| São Paulo | 1068 | 1233 | 1222 | 1289 | 1313 |
| Sergipe | 3 | 2 | 3 | 2 | 3 |
| Uberaba | 4 | 5 | 6 | 7 | 12 |
| TOTAL - ECT | 2177 | 2479 | 2469 | 2705 | 2807 |

Fonte: Informe Comercial

Não possui o serviço analisado CARTA/CARTÃO RESPOSTA COMERCIAL - autorizações em vigor - participações (%)

| BR | Ordem | BR | 1983 | BR | 1984 | BR | 1985 | BR | 1986 | BR | 1987 |
|----|-------|------|-------|------|-------|------|-------|------|-------|------|-------|
| | 01 | SP | 49.06 | SP | 49.74 | SP | 49.49 | SP | 47.65 | SP | 46.78 |
| | 02 | RJ | 16.63 | RJ | 16.26 | RJ | 14.54 | RJ | 14.49 | RJ | 13.93 |
| | 03 | RS | 8.73 | RS | 8.31 | RS | 9.52 | RS | 9.09 | RS | 9.16 |
| | 04 | PR | 5.88 | PR | 4.88 | PR | 5.02 | PR | 4.84 | PR | 4.88 |
| | 05 | SC | 3.67 | SC | 3.63 | MG | 4.17 | MG | 3.96 | MG | 3.95 |
| | 06 | MG | 3.58 | MG | 3.47 | SC | 3.77 | SC | 3.22 | SC | 3.63 |
| | 07 | BA | 1.75 | BA | 1.82 | DFs | 1.82 | DFs | 2.18 | DFs | 2.53 |
| | 08 | DFs | 1.78 | DFs | 1.73 | RP | 1.82 | BA | 2.03 | RP | 2.07 |
| | 09 | RP | 1.38 | RP | 1.41 | BA | 1.62 | PE | 2.00 | PE | 2.03 |
| | 10 | CE | 1.33 | PE | 1.25 | CE | 1.26 | RP | 1.96 | BA | 1.64 |
| | 11 | PE | 1.24 | CE | 1.21 | PE | 1.17 | GO | 1.07 | CE | 1.14 |
| | 12 | GO | 1.01 | GO | 0.93 | GO | 0.89 | CE | 1.07 | DFu | 1.14 |
| | 13 | ES | 0.69 | DFu | 0.61 | DFu | 0.61 | DFu | 0.89 | ES | 0.93 |
| | 14 | AM | 0.55 | ES | 0.56 | AM | 0.57 | ES | 0.85 | GO | 0.89 |
| | 15 | DFu | 0.51 | SJRP | 0.56 | ES | 0.57 | JF | 0.81 | JF | 0.75 |
| | 16 | SJRP | 0.41 | CPa | 0.52 | CPa | 0.49 | AM | 0.52 | PA | 0.57 |
| | 17 | JF | 0.28 | AM | 0.52 | JF | 0.49 | PA | 0.44 | SJRP | 0.57 |
| | 18 | PA | 0.23 | JF | 0.48 | SJRP | 0.45 | CPa | 0.44 | AM | 0.57 |
| | 19 | CPa | 0.23 | PR | 0.36 | MS | 0.28 | SJRP | 0.44 | UB | 0.43 |
| | 20 | PI | 0.18 | PA | 0.32 | PA | 0.28 | MS | 0.33 | MS | 0.39 |
| | 21 | UB | 0.18 | MT | 0.24 | UB | 0.24 | UB | 0.26 | CPa | 0.36 |
| | 22 | RN | 0.14 | MS | 0.20 | PB | 0.20 | PB | 0.22 | PB | 0.32 |
| | 23 | SE | 0.14 | UB | 0.20 | SH | 0.20 | SH | 0.22 | MA | 0.29 |
| | 24 | MS | 0.14 | SH | 0.16 | MA | 0.12 | RN | 0.18 | MT | 0.25 |
| | 25 | SH | 0.14 | PI | 0.16 | PI | 0.12 | AL | 0.18 | SH | 0.21 |
| | 26 | MG | 0.09 | RN | 0.16 | SE | 0.12 | MT | 0.15 | PI | 0.18 |
| | 27 | PB | 0.05 | MA | 0.16 | RN | 0.08 | MA | 0.15 | RN | 0.14 |
| | 28 | MT | 0.05 | SE | 0.08 | MT | 0.04 | PI | 0.15 | AL | 0.11 |
| | 29 | MA | 0.05 | AL | 0.04 | AL | 0.04 | MG | 0.11 | SE | 0.11 |
| | 30 | | | | | | | SE | 0.07 | MG | 0.07 |

| Número de | Ordem | BR | 1983 | | 1984 | | 1985 | | 1986 | | 1987 | |
|-----------|-------|----|-------|----|-------|----|-------|----|-------|----|-------|---|
| | | | BR | % | BR | % | BR | % | BR | % | BR | % |
| 1 | SU | SU | 72.94 | SU | 73.82 | SU | 72.86 | SU | 71.76 | SU | 70.89 | |
| 2 | S | S | 18.42 | S | 16.98 | S | 19.51 | S | 17.39 | S | 17.88 | |
| 3 | NE | NE | 4.87 | NE | 5.24 | NE | 4.74 | NE | 6.06 | NE | 5.95 | |
| 4 | CO | CO | 2.89 | CO | 3.11 | CO | 3.04 | CO | 3.73 | CO | 4.06 | |
| 5 | N | N | 0.87 | N | 0.85 | N | 0.85 | N | 1.07 | N | 1.21 | |

Índice da Evolução Histórica de CARTA/CARTÃO RESPOSTA COMERCIAL - autorizações em vigor - quantidade

| Ordem | BR | 1983 | BR | 1984 | BR | 1985 | BR | 1986 | BR | 1987 |
|-------|------|------|------|------|------|------|------|------|------|------|
| 01 | PB | 100 | PB | 900 | PB | 500 | PB | 600 | PR | 900 |
| 02 | PR | 100 | MT | 600 | MA | 300 | AL | 500 | MA | 800 |
| 03 | BA | 100 | MA | 400 | Cpa | 240 | MT | 400 | MT | 700 |
| 04 | PE | 100 | Cpa | 260 | MS | 233 | MA | 400 | MS | 367 |
| 05 | Brs | 100 | JF | 200 | JF | 200 | JF | 367 | JF | 350 |
| 06 | PI | 100 | MS | 167 | SH | 167 | MS | 300 | PA | 320 |
| 07 | CE | 100 | PA | 160 | RP | 150 | PA | 240 | AL | 300 |
| 08 | RP | 100 | SURP | 156 | UB | 150 | Cpa | 240 | UB | 300 |
| 09 | GO | 100 | Bru | 136 | PA | 140 | Bru | 210 | Bru | 291 |
| 10 | RJ | 100 | RN | 133 | Bru | 136 | PE | 200 | PE | 211 |
| 11 | MA | 100 | SH | 133 | MG | 132 | SH | 200 | SH | 200 |
| 12 | RN | 100 | UB | 125 | RS | 124 | RP | 177 | Cpa | 200 |
| 13 | MS | 100 | BA | 118 | SURP | 122 | UB | 175 | RP | 193 |
| 14 | RS | 100 | RP | 117 | Brs | 122 | RN | 167 | Brs | 192 |
| 15 | MG | 100 | Brs | 116 | AM | 117 | Brs | 159 | SURP | 170 |
| 16 | SC | 100 | SP | 115 | SC | 116 | ES | 153 | ES | 173 |
| 17 | AM | 100 | PE | 115 | SP | 114 | MG | 150 | MS | 142 |
| 18 | SH | 100 | EBCT | 114 | EBCT | 113 | BA | 145 | RS | 135 |
| 19 | Cpa | 100 | SC | 113 | PE | 107 | MG | 137 | RN | 133 |
| 20 | SURP | 100 | RJ | 111 | CE | 107 | SURP | 133 | AM | 133 |
| 21 | JF | 100 | MG | 110 | BA | 105 | GO | 132 | EBCT | 129 |
| 22 | SP | 100 | RS | 109 | SE | 100 | RS | 129 | SC | 128 |
| 23 | MG | 100 | AM | 108 | MT | 100 | EBCT | 124 | PI | 125 |
| 24 | SE | 100 | GO | 105 | AL | 100 | SP | 121 | SP | 123 |
| 25 | Bru | 100 | CE | 103 | GO | 100 | AM | 117 | BA | 121 |
| 26 | UB | 100 | AL | 100 | RJ | 99 | SC | 109 | GO | 114 |
| 27 | MT | 100 | PI | 100 | PR | 97 | RJ | 108 | CE | 110 |
| 28 | ES | 100 | PR | 95 | ES | 93 | PR | 102 | RJ | 109 |
| 29 | PA | 100 | ES | 93 | PI | 75 | PI | 100 | PR | 107 |
| 30 | EBCT | 100 | SE | 67 | RN | 67 | CE | 100 | SE | 100 |
| 31 | | | | | | | SE | 67 | MG | 100 |

ENVELOPE ENCOMENDA RESPOSTA COMERCIAL POR DR - (em unidade)

| DIRETORIAS REGIONAIS | 1983 | 1984 | 1985 | 1986 | 1987 |
|-----------------------|--------|--------|--------|--------|--------|
| Alagoas | 245 | 937 | 168 | 23 | |
| Amazonas | 442773 | 169887 | 18927 | 84597 | 115855 |
| Bahia | 5682 | 7377 | 4030 | 2430 | 2616 |
| Baur | | | | | |
| Brasília | | | | | |
| Campanha | | | | | |
| Deora | 7330 | 7750 | 7193 | 6227 | 3292 |
| Espirito Santo | 4244 | 1962 | 2472 | 3550 | 4245 |
| Goiás | 32038 | 42505 | 46940 | 50106 | 33675 |
| Juiz de Fora | | | | | |
| Maranhão | 3436 | 4580 | 3179 | 2849 | 1974 |
| Mato Grosso | 25 | 186 | 15 | | |
| Mato Grosso do Sul | | | 145 | | |
| Minas Gerais | 57824 | 35120 | 33178 | 16532 | 11439 |
| Noroeste | | | | | |
| Para | 7 | 3585 | 3286 | 3111 | 2906 |
| Paraíba | | | | | 62 |
| Paraná | 2037 | 6551 | 5907 | 9211 | 12430 |
| Pernambuco | | | | | |
| Piauí | 39 | 629 | 306 | 104 | 359 |
| Ribeirão Preto | 123 | 21 | | | |
| Rio de Janeiro | 5689 | 6339 | 7513 | 5299 | 6941 |
| Rio Grande do Norte | | | | | |
| Rio Grande do Sul | 2926 | 3421 | 18031 | 20557 | 10466 |
| Santa Catarina | 998 | 1363 | 1956 | 2510 | 2605 |
| Santa Maria | 581 | 509 | 284 | 423 | 92 |
| São José do Rio Preto | | | | | |
| São Paulo | 263834 | 375849 | 350765 | 528153 | 523907 |
| Sergipe | | | | | |
| Uberaba | | | | | |
| TOTAL - ECT | 829831 | 668571 | 504295 | 735682 | 732870 |

Fonte: Informe Comercial

Mapa possuem o serviço analisado ENVELOPE ENCOMENDA RESPOSTA COMERCIAL - participações (%)

| BR | Ordem | BR | 1983 | BR | 1984 | BR | 1985 | BR | 1986 | BR | 1987 |
|------|-------|----|-------|----|-------|----|-------|----|-------|----|-------|
| Brz | 01 | AM | 33.36 | SP | 56.22 | SP | 69.56 | SP | 71.79 | SP | 71.49 |
| BrS | 02 | SP | 31.79 | AM | 25.41 | GO | 9.31 | AM | 11.50 | AM | 15.81 |
| Cpa | 03 | MG | 6.97 | GO | 6.36 | MG | 6.58 | GO | 6.81 | GO | 4.59 |
| JF | 04 | GO | 3.86 | MG | 5.25 | AM | 3.75 | RS | 2.79 | PR | 1.70 |
| MG | 05 | CE | 0.88 | CE | 1.16 | RS | 3.58 | MG | 2.25 | MS | 1.56 |
| PE | 06 | RJ | 0.69 | BA | 1.10 | RJ | 1.49 | PR | 1.25 | RS | 1.43 |
| RN | 07 | BA | 0.68 | PR | 0.98 | CE | 1.43 | CE | 0.85 | RJ | 0.95 |
| SJR? | 08 | ES | 0.51 | RJ | 0.95 | PR | 1.17 | RJ | 0.72 | ES | 0.58 |
| SE | 09 | MA | 0.41 | MA | 0.69 | BA | 0.80 | ES | 0.48 | CE | 0.45 |
| IS | 10 | RS | 0.35 | PA | 0.54 | PA | 0.65 | PA | 0.42 | PA | 0.40 |
| | 11 | PR | 0.25 | RS | 0.51 | MA | 0.63 | MA | 0.39 | BA | 0.36 |
| | 12 | SC | 0.12 | ES | 0.29 | ES | 0.49 | SC | 0.34 | SC | 0.36 |
| | 13 | SH | 0.07 | SC | 0.20 | SC | 0.39 | BA | 0.33 | MA | 0.27 |
| | 14 | AL | 0.03 | AL | 0.14 | PE | 0.06 | SH | 0.06 | PE | 0.05 |
| | 15 | RP | 0.01 | PE | 0.09 | SH | 0.06 | PE | 0.01 | SH | 0.01 |
| | 16 | PI | 0.00 | SH | 0.09 | AL | 0.03 | AL | 0.00 | PR | 0.01 |
| | 17 | MT | 0.00 | MT | 0.03 | MS | 0.03 | | | | |
| | 18 | PA | 0.00 | RP | 0.00 | MT | 0.00 | | | | |
| | 19 | | | | | | | | | | |
| | 20 | | | | | | | | | | |
| | 21 | | | | | | | | | | |
| | 22 | | | | | | | | | | |
| | 23 | | | | | | | | | | |
| | 24 | | | | | | | | | | |
| | 25 | | | | | | | | | | |
| | 26 | | | | | | | | | | |
| | 27 | | | | | | | | | | |
| | 28 | | | | | | | | | | |
| | 29 | | | | | | | | | | |
| | 30 | | | | | | | | | | |

| Número de Ordes | 1983 | | 1984 | | 1985 | | 1986 | | 1987 | |
|-----------------|------|-------|------|-------|------|-------|------|-------|------|-------|
| | GR | % | GR | % | GR | % | GR | % | GR | % |
| 1 | N | 53.36 | SE | 62.71 | SE | 78.11 | SE | 75.24 | SE | 74.57 |
| 2 | SE | 39.97 | N | 25.95 | GO | 9.34 | N | 11.92 | N | 16.20 |
| 3 | GO | 3.86 | GO | 6.39 | S | 5.19 | GO | 6.81 | GO | 4.59 |
| 4 | MG | 2.02 | MG | 3.18 | N | 4.40 | S | 4.44 | S | 3.49 |
| 5 | S | 0.79 | S | 1.77 | MG | 2.95 | MG | 1.58 | MG | 1.13 |

Cresc./dim.general. Variacao Anual - Crescimento Ano a Ano (X) de ENVELOPE ENCOMENDA RESPOSTA COMERCIAL -quantidade

| BR | DR | 83/84 | DR | 84/85 | DR | 85/86 | DR | 86/87 | nro.orden |
|----|------|----------|------|--------|------|--------|------|--------|-----------|
| MG | PA | 51114.29 | RS | 427.07 | AM | 346.96 | PI | 245.19 | 01 |
| SC | PI | 1512.82 | SC | 43.51 | PR | 55.93 | AM | 36.95 | 02 |
| | MT | 644.00 | ES | 25.99 | SP | 50.57 | PR | 34.95 | 03 |
| | AL | 282.45 | RJ | 18.52 | SH | 48.94 | RJ | 30.99 | 04 |
| | PR | 221.60 | GO | 10.43 | EBCT | 45.88 | ES | 19.58 | 05 |
| | SP | 42.46 | MG | -5.53 | ES | 43.61 | BA | 7.65 | 06 |
| | SC | 36.57 | SP | -6.67 | SC | 28.32 | SC | 3.78 | 07 |
| | MA | 33.29 | CE | -7.19 | RS | 14.01 | EBCT | -0.38 | 08 |
| | GO | 32.67 | PA | -8.34 | GO | 6.74 | SP | -0.80 | 09 |
| | BA | 29.83 | PR | -9.83 | PA | -5.33 | PA | -6.59 | 10 |
| | RS | 16.92 | EBCT | -24.57 | MA | -10.38 | MA | -30.71 | 11 |
| | RJ | 11.43 | MA | -30.59 | CE | -13.43 | MG | -30.81 | 12 |
| | CE | 5.73 | SH | -44.20 | RJ | -29.47 | GO | -32.79 | 13 |
| | SH | -12.39 | BA | -45.37 | BA | -39.70 | CE | -47.13 | 14 |
| | EBCT | -19.43 | PI | -51.35 | MG | -50.17 | RS | -49.09 | 15 |
| | MG | -39.26 | AL | -82.07 | PI | -66.01 | SH | -76.83 | 16 |
| | ES | -53.77 | AM | -88.86 | AL | -86.31 | | | 17 |
| | AM | -61.63 | MT | -91.94 | | | | | 18 |
| | | | | | | | | | 19 |
| | | | | | | | | | 20 |
| | | | | | | | | | 21 |
| | | | | | | | | | 22 |
| | | | | | | | | | 23 |
| | | | | | | | | | 24 |
| | | | | | | | | | 25 |
| | | | | | | | | | 26 |
| | | | | | | | | | 27 |
| | | | | | | | | | 28 |
| | | | | | | | | | 29 |
| | | | | | | | | | 30 |
| | | | | | | | | | 31 |

ENCOMENDA POSTAL (guiche) - quantidade

| DIRETORIAS REGIONAIS | 1983 | 1984 | 1985 | 1986 | 1987 |
|-----------------------|---------|---------|---------|---------|---------|
| Alagoas | 5253 | 8781 | 13576 | 11411 | 10585 |
| Amazonas | 2243 | 3378 | 6548 | 17169 | 5637 |
| Bahia | 36645 | 44233 | 62720 | 37499 | 45053 |
| Bauru | 27962 | 32154 | 36947 | 33863 | 34933 |
| Brasília | 63609 | 67847 | 124498 | 175443 | 172261 |
| Campanha | 12761 | 14936 | 27139 | 23038 | 20000 |
| Ceará | 56612 | 87497 | 77094 | 92835 | 68158 |
| Espírito Santo | 33604 | 27315 | 34636 | 53610 | 46897 |
| Goias | 20293 | 33439 | 47644 | 38076 | 38834 |
| Juiz de Fora | 21976 | 25635 | 34312 | 34258 | 34248 |
| Maranhão | 7167 | 15946 | 18660 | 19712 | 16193 |
| Mato Grosso | 6126 | 9475 | 15995 | 20349 | 18530 |
| Mato Grosso do Sul | 19317 | 14135 | 14217 | 15529 | 19590 |
| Minas Gerais | 47594 | 64319 | 94809 | 88099 | 103300 |
| Noroeste | 7272 | 11295 | 18673 | 20418 | 16862 |
| Para | 22121 | 41861 | 44596 | 43027 | 27235 |
| Paraíba | 15660 | 19728 | 22443 | 23111 | 20363 |
| Paraná | 39104 | 51653 | 81945 | 102371 | 95946 |
| Pernambuco | 9009 | 21203 | 40286 | 59695 | 49991 |
| Piauí | 2545 | 7746 | 11519 | 11114 | 9587 |
| Ribeirão Preto | 29316 | 38778 | 52036 | 50722 | 49637 |
| Rio de Janeiro | 354597 | 375287 | 607161 | 835446 | 850245 |
| Rio Grande do Norte | 8549 | 11184 | 20584 | 34808 | 30301 |
| Rio Grande do Sul | 100805 | 141680 | 159032 | 183091 | 244210 |
| Santa Catarina | 32229 | 56182 | 82600 | 98361 | 112911 |
| Santa Maria | 13061 | 16265 | 25470 | 24795 | 27974 |
| São José do Rio Preto | 4136 | 7412 | 11988 | 15143 | 16797 |
| São Paulo | 553119 | 711864 | 809517 | 648118 | 646776 |
| Sergipe | 16707 | 12483 | 17016 | 12940 | 13151 |
| Uberaba | 5826 | 18415 | 11715 | 11778 | 14803 |
| TOTAL - ECT | 1575208 | 1992120 | 2625382 | 2835829 | 2869040 |

Fonte: Informe Comercial

Mac possuem o serviço analisado ENCOMENDA POSTAL (guiche) - participacoes (%)

| BR | Ordem | BR | 1983 | BR | 1984 | BR | 1985 | BR | 1986 | BR | 1987 |
|----|-------|------|-------|------|-------|------|-------|------|-------|------|-------|
| | 01 | SP | 35.11 | SP | 35.73 | SP | 30.83 | RJ | 29.46 | RJ | 29.64 |
| | 02 | RJ | 22.51 | RJ | 18.84 | RJ | 23.13 | SP | 22.85 | SP | 22.54 |
| | 03 | RS | 6.40 | RS | 7.11 | RS | 6.06 | RS | 6.46 | RS | 8.51 |
| | 04 | Prs | 4.04 | CE | 4.39 | Prs | 4.74 | Prs | 6.19 | Prs | 6.00 |
| | 05 | CE | 3.59 | Prs | 3.41 | MG | 3.61 | PR | 3.61 | SC | 3.94 |
| | 06 | MG | 3.02 | MG | 3.23 | SC | 3.15 | SC | 3.47 | MG | 3.60 |
| | 07 | PR | 2.48 | SC | 2.82 | PR | 3.12 | CE | 3.27 | PR | 3.34 |
| | 08 | BA | 2.32 | PR | 2.59 | CE | 2.94 | MG | 3.11 | CE | 2.38 |
| | 09 | ES | 2.13 | BA | 2.22 | BA | 2.39 | PE | 2.11 | PE | 1.74 |
| | 10 | SC | 2.05 | PA | 2.10 | RP | 1.98 | ES | 1.89 | RP | 1.73 |
| | 11 | RP | 1.86 | RP | 1.95 | GO | 1.81 | RP | 1.79 | ES | 1.63 |
| | 12 | BrU | 1.78 | GO | 1.60 | PA | 1.70 | PA | 1.52 | BA | 1.57 |
| | 13 | PA | 1.44 | BrU | 1.61 | PE | 1.53 | GO | 1.34 | GO | 1.35 |
| | 14 | JF | 1.40 | ES | 1.37 | BrU | 1.41 | BA | 1.32 | BrU | 1.22 |
| | 15 | GO | 1.29 | JF | 1.29 | ES | 1.32 | RN | 1.23 | JF | 1.19 |
| | 16 | MS | 1.23 | PE | 1.06 | JF | 1.31 | JF | 1.21 | RN | 1.06 |
| | 17 | SE | 1.06 | PB | 0.99 | Cpa | 1.03 | BrU | 1.19 | Cpa | 0.98 |
| | 18 | PB | 0.99 | UB | 0.92 | SM | 0.97 | SM | 0.87 | SM | 0.98 |
| | 19 | SE | 0.83 | SM | 0.82 | PB | 0.85 | PB | 0.81 | PA | 0.95 |
| | 20 | Cpa | 0.81 | MA | 0.80 | RN | 0.78 | Cpa | 0.81 | PR | 0.71 |
| | 21 | PE | 0.57 | Cpa | 0.75 | MG | 0.71 | MG | 0.72 | MS | 0.68 |
| | 22 | RN | 0.54 | MS | 0.71 | MA | 0.71 | MT | 0.72 | MT | 0.65 |
| | 23 | MG | 0.46 | SE | 0.63 | SE | 0.65 | MA | 0.70 | MG | 0.59 |
| | 24 | MA | 0.45 | MG | 0.57 | MT | 0.61 | AM | 0.61 | SJRP | 0.59 |
| | 25 | MT | 0.39 | RN | 0.56 | MS | 0.54 | MS | 0.55 | MA | 0.56 |
| | 26 | UB | 0.37 | MT | 0.48 | AL | 0.52 | SJRP | 0.53 | UB | 0.52 |
| | 27 | AL | 0.33 | AL | 0.44 | SJRP | 0.46 | SE | 0.46 | SE | 0.46 |
| | 28 | SJRP | 0.26 | PI | 0.39 | UB | 0.45 | UB | 0.42 | AL | 0.37 |
| | 29 | PI | 0.16 | SJRP | 0.37 | PI | 0.44 | AL | 0.44 | PI | 0.33 |
| | 30 | AM | 0.14 | AM | 0.17 | AM | 0.25 | PI | 0.39 | AM | 0.20 |

| Numero de Orden | | 1983 | | 1984 | | 1985 | | 1986 | | 1987 |
|-----------------|----|-------|----|-------|----|-------|----|-------|----|-------|
| | BR | X | BR | X | BR | X | BR | X | BR | X |
| 1 | SE | 69.25 | SE | 66.07 | SE | 65.52 | SE | 63.26 | SE | 63.63 |
| 2 | S | 11.76 | S | 13.34 | S | 13.30 | S | 14.41 | S | 16.77 |
| 3 | NE | 10.04 | NE | 11.49 | NE | 10.81 | NE | 10.69 | NE | 9.18 |
| 4 | CO | 6.94 | CO | 6.27 | CO | 7.71 | CO | 8.79 | CO | 8.69 |
| 5 | N | 2.01 | N | 2.84 | N | 2.66 | N | 2.84 | N | 1.73 |

Índice da Evolução Histórica de ENCOMENDA POSTAL (guiche) - quantidade

| Ordem | BR | 1983 | BR | 1984 | BR | 1985 | BR | 1986 | BR | 1987 |
|-------|------|------|------|------|------|------|------|------|------|------|
| 01 | PA | 100 | UB | 316 | PI | 433 | AM | 765 | PE | 555 |
| 02 | PB | 100 | PI | 304 | PE | 447 | PE | 663 | SJRP | 446 |
| 03 | AM | 100 | PE | 235 | AM | 292 | PI | 437 | PI | 377 |
| 04 | PR | 100 | MA | 222 | SJRP | 290 | RN | 407 | RN | 354 |
| 05 | DFU | 100 | PA | 189 | MT | 261 | SJRP | 366 | SC | 350 |
| 06 | PE | 100 | SJRP | 179 | MA | 260 | MT | 332 | MT | 302 |
| 07 | CPA | 100 | SC | 174 | AL | 259 | SC | 305 | DFs | 271 |
| 08 | PI | 100 | AL | 167 | MG | 257 | MG | 281 | UB | 254 |
| 09 | ES | 100 | GO | 165 | SC | 256 | DFs | 276 | AM | 251 |
| 10 | RP | 100 | MG | 155 | RN | 241 | MA | 275 | PR | 245 |
| 11 | JF | 100 | MT | 155 | GO | 235 | PR | 262 | RS | 242 |
| 12 | RJ | 100 | CE | 155 | CPA | 213 | RJ | 236 | RJ | 240 |
| 13 | MT | 100 | AM | 151 | PR | 210 | AL | 217 | MG | 232 |
| 14 | RN | 100 | RS | 141 | PA | 202 | UB | 202 | MA | 226 |
| 15 | MG | 100 | MG | 135 | UB | 201 | PA | 195 | CPA | 219 |
| 16 | RS | 100 | RP | 132 | MG | 199 | SM | 190 | MG | 217 |
| 17 | AL | 100 | PR | 132 | DFs | 196 | GO | 189 | SM | 214 |
| 18 | SC | 100 | RN | 131 | SM | 195 | MG | 185 | AL | 202 |
| 19 | DFs | 100 | SP | 129 | RP | 178 | RS | 182 | GO | 191 |
| 20 | SM | 100 | EBCT | 126 | RJ | 171 | CPA | 181 | EBCT | 182 |
| 21 | GO | 100 | PR | 126 | BA | 171 | EBCT | 180 | RP | 169 |
| 22 | SJRP | 100 | SM | 125 | EBCT | 167 | RP | 173 | JF | 156 |
| 23 | MS | 100 | BA | 121 | RS | 158 | CE | 164 | ES | 144 |
| 24 | SP | 100 | CPA | 117 | JF | 156 | ES | 160 | PB | 130 |
| 25 | BA | 100 | JF | 117 | SP | 146 | JF | 156 | DFU | 125 |
| 26 | SE | 100 | DFU | 115 | PB | 143 | PB | 148 | PA | 123 |
| 27 | MA | 100 | DFs | 107 | CE | 136 | DFU | 121 | BA | 123 |
| 28 | CE | 100 | RJ | 106 | DFU | 132 | SP | 117 | CE | 120 |
| 29 | MG | 100 | ES | 81 | ES | 103 | BA | 102 | SP | 117 |
| 30 | UB | 100 | SE | 75 | SE | 102 | MS | 80 | MS | 101 |
| 31 | EBCT | 100 | MS | 73 | MS | 74 | SE | 77 | SE | 79 |

Cresc./dim.general. Variacao Anual - Crescimento Ano a Ano (%) de ENCOMENDA POSTAL (guiche) - quantidade

| DR | DR | 83/84 | DR | 84/85 | DR | 85/86 | DR | 86/87 | nro.ordem |
|------|------|--------|------|--------|------|--------|------|--------|-----------|
| RJ | Ub | 216.08 | AM | 93.84 | AM | 162.20 | RS | 33.38 | 01 |
| RS | PI | 204.36 | PE | 90.00 | RN | 69.10 | MS | 26.15 | 02 |
| SC | PE | 135.35 | RN | 84.05 | ES | 54.78 | Ub | 25.68 | 03 |
| SJRP | MA | 122.49 | Brs | 83.50 | PE | 48.18 | Cpa | 21.54 | 04 |
| EBCT | PA | 89.24 | Cpa | 81.77 | Brs | 40.92 | BA | 20.14 | 05 |
| | SJRP | 79.21 | MT | 68.81 | RJ | 37.60 | MG | 17.25 | 06 |
| | SC | 74.32 | Mo | 65.32 | MT | 27.22 | SC | 14.79 | 07 |
| | AL | 67.16 | RJ | 61.79 | SJRP | 26.32 | SH | 12.82 | 08 |
| | GO | 64.78 | SJRP | 61.74 | PR | 24.93 | SJRP | 10.92 | 09 |
| | Mo | 55.32 | PR | 58.65 | CE | 20.42 | Bru | 3.16 | 10 |
| | MT | 54.67 | SH | 56.59 | SC | 19.08 | GO | 1.99 | 11 |
| | CE | 54.56 | AL | 54.61 | RS | 15.12 | RJ | 1.77 | 12 |
| | AM | 50.60 | PI | 48.71 | Mo | 9.35 | SE | 1.63 | 13 |
| | RS | 40.55 | MG | 47.40 | MS | 9.23 | EBCT | 1.17 | 14 |
| | MG | 35.17 | SC | 47.02 | EBCT | 8.02 | JF | -0.05 | 15 |
| | RP | 32.28 | GO | 42.48 | MA | 5.64 | SP | -0.21 | 16 |
| | PR | 32.09 | BA | 41.79 | PB | 2.98 | Brs | -1.81 | 17 |
| | RN | 30.82 | SE | 36.31 | Ub | 0.54 | RP | -2.14 | 18 |
| | SP | 28.70 | RP | 34.19 | JF | -0.16 | PR | -6.28 | 19 |
| | EBCT | 26.47 | JF | 33.85 | RP | -2.53 | AL | -7.24 | 20 |
| | PB | 25.98 | EBCT | 31.79 | SH | -2.65 | MT | -8.94 | 21 |
| | SH | 24.53 | ES | 26.80 | PI | -3.52 | PB | -11.89 | 22 |
| | BA | 20.71 | MA | 17.02 | PA | -3.52 | ES | -12.52 | 23 |
| | Cpa | 17.00 | Bru | 14.91 | MG | -7.08 | RN | -12.95 | 24 |
| | JF | 16.65 | PB | 13.76 | Bru | -8.35 | PI | -13.74 | 25 |
| | Bru | 14.99 | SP | 13.72 | Cpa | -15.11 | PE | -16.26 | 26 |
| | Brs | 6.66 | RS | 12.25 | AL | -15.95 | Mo | -17.42 | 27 |
| | RJ | 5.83 | PA | 6.53 | SP | -19.94 | MA | -17.85 | 28 |
| | ES | -18.72 | MS | 0.58 | GO | -20.08 | CE | -26.58 | 29 |
| | SE | -25.28 | CE | -11.89 | SE | -23.95 | PA | -36.70 | 30 |
| | MS | -26.83 | Ub | -36.38 | BA | -40.21 | AM | -67.17 | 31 |

COLIS POSTAIS - quantidade (kg)

| DIRETORIAS REGIONAIS | 1978 | 1979 | 1980 | 1981 | 1982 | 1983 | 1984 | 1985 | 1986 | 1987 |
|-----------------------|-------|-------|-------|-------|-------|-------|-------|-------|-------|-------|
| Alagoas | 91 | 110 | 99 | 104 | 142 | 197 | 190 | 135 | 125 | 113 |
| Amazonas | 453 | 511 | 509 | 498 | 479 | 555 | 553 | 578 | 517 | 427 |
| Bahia | 1153 | 1406 | 1270 | 1458 | 1722 | 1927 | 1548 | 1410 | 1450 | 934 |
| Bauru | 641 | 505 | 482 | 478 | 438 | 431 | 604 | 524 | 800 | 553 |
| Brasilia | 1924 | 2297 | 2081 | 1850 | 2321 | 2141 | 1802 | 1482 | 1503 | 1247 |
| Campanha | 42 | 56 | 61 | 51 | 49 | 72 | 134 | 136 | 219 | 255 |
| Ceara | 1009 | 1197 | 1030 | 1217 | 1082 | 1447 | 1277 | 1314 | 1302 | 959 |
| Espirito Santo | 2361 | 926 | 883 | 1025 | 1327 | 1619 | 1026 | 897 | 979 | 884 |
| Goias | 390 | 884 | 823 | 811 | 672 | 436 | 513 | 457 | 637 | 519 |
| Guiz de Fora | 79 | 101 | 99 | 96 | 165 | 168 | 151 | 149 | 192 | 176 |
| Maranhao | 70 | 189 | 73 | 117 | 117 | 102 | 147 | 116 | 122 | 102 |
| Mato Grosso | | 5 | | | | | | 3 | 30 | 159 |
| Mato Grosso do Sul | 75 | 150 | 163 | 169 | 181 | 240 | 171 | 203 | 267 | 219 |
| Minas Gerais | 3397 | 2868 | 2719 | 2123 | 1971 | 1727 | 1670 | 1467 | 2289 | 2130 |
| Moroeste | | | | | | | | | | 1 |
| Para | 675 | 878 | 1069 | 1073 | 963 | 1120 | 1571 | 1594 | 1246 | 840 |
| Paraiba | 367 | 400 | 276 | 314 | 295 | 310 | 178 | 129 | 191 | 183 |
| Parana | 2418 | 2950 | 2664 | 3575 | 3623 | 3764 | 3619 | 3190 | 3109 | 3964 |
| Pernambuco | 1446 | 1229 | 1316 | 1302 | 1403 | 1423 | 1288 | 1169 | 1031 | 1864 |
| Piaui | 3178 | 161 | 127 | 209 | 167 | 194 | 140 | 190 | 173 | 248 |
| Ribeiras Preto | 301 | 333 | 301 | 413 | 522 | 624 | 479 | 508 | 591 | 459 |
| Rio de Janeiro | 12992 | 20642 | 15016 | 24253 | 17322 | 16347 | 14902 | 12789 | 12926 | 10423 |
| Rio Grande do Norte | 210 | 280 | 266 | 294 | 221 | 253 | 179 | 189 | 206 | 161 |
| Rio Grande do Sul | 2169 | 2220 | 1931 | 2313 | 2574 | 2905 | 2581 | 2524 | 2216 | 2082 |
| Santa Catarina | 1680 | 1854 | 2166 | 3025 | 1866 | 1977 | 2141 | 1971 | 1736 | 1464 |
| Santa Maria | 2879 | | 5 | 15 | | | | | | |
| Sao Jose do Rio Preto | 127 | 10 | 70 | 91 | 185 | 100 | 121 | 145 | 151 | 139 |
| Sao Paulo | 32354 | 35838 | 36040 | 37144 | 37301 | 40170 | 36765 | 32691 | 29771 | 24345 |
| Sergipe | 87 | 129 | 107 | 120 | 140 | 114 | 88 | 59 | 95 | 90 |
| Uberaba | 96 | 65 | 75 | 80 | 108 | 99 | 161 | 111 | 162 | 105 |
| TOTAL - ECT | 72564 | 78193 | 71721 | 84218 | 77356 | 80452 | 73988 | 66129 | 64026 | 54875 |

Fonte: Informe Comercial

Não possui o serviço analisado COLIS POSTAIS - participações (R)

| BR | Ordem | BR | 1978 | BR | 1979 | BR | 1980 | BR | 1981 | BR | 1982 | BR | 1983 | BR | 1984 | BR | 1985 | BR | 1986 | BR | 1987 |
|----|-------|------|-------|------|-------|------|-------|------|-------|------|-------|------|-------|------|-------|------|-------|------|-------|------|-------|
| | 01 | SP | 44.59 | SP | 45.83 | SP | 50.25 | SP | 44.10 | SP | 48.22 | SP | 47.93 | SP | 49.69 | SP | 49.44 | SP | 46.50 | SP | 44.36 |
| | 02 | RJ | 17.89 | RJ | 26.40 | RJ | 20.94 | RJ | 28.88 | RJ | 22.39 | RJ | 29.30 | RJ | 20.14 | RJ | 19.34 | RJ | 20.19 | RJ | 18.99 |
| | 03 | MG | 4.68 | PR | 3.77 | MG | 3.79 | PR | 4.24 | PR | 4.68 | PR | 4.68 | PR | 4.89 | PR | 4.82 | PR | 4.86 | PR | 7.22 |
| | 04 | PE | 4.38 | MS | 3.67 | PR | 3.71 | SC | 3.99 | MS | 3.33 | MS | 3.61 | MS | 3.49 | MS | 3.82 | MS | 3.58 | MS | 3.89 |
| | 05 | SR | 3.97 | Prs | 2.94 | SC | 3.82 | MS | 2.75 | Prs | 3.00 | Prs | 2.66 | SC | 2.89 | SC | 2.98 | MS | 3.46 | MS | 3.79 |
| | 06 | PR | 3.33 | MS | 2.84 | Prs | 2.98 | MS | 2.52 | MS | 2.55 | SC | 2.46 | Prs | 2.44 | PA | 2.41 | SC | 2.71 | PE | 3.40 |
| | 07 | ES | 3.25 | SC | 2.37 | MS | 2.69 | Prs | 2.20 | SC | 2.41 | MA | 2.40 | MS | 2.26 | Prs | 2.24 | Prs | 2.35 | SC | 2.54 |
| | 08 | MS | 2.99 | MA | 1.88 | PE | 1.83 | MA | 1.73 | MA | 2.23 | MS | 2.15 | PA | 2.12 | MA | 2.22 | MA | 2.26 | Prs | 2.27 |
| | 09 | Prs | 2.65 | PE | 1.57 | MA | 1.77 | PE | 1.55 | PE | 1.81 | ES | 2.01 | MA | 2.09 | MA | 2.13 | CE | 2.03 | CE | 1.75 |
| | 10 | SC | 2.32 | CE | 1.53 | PA | 1.49 | CE | 1.45 | ES | 1.72 | CE | 1.88 | PE | 1.74 | CE | 1.99 | PA | 1.95 | ES | 1.61 |
| | 11 | PE | 1.99 | ES | 1.18 | CE | 1.44 | PA | 1.27 | CE | 1.40 | PE | 1.77 | CE | 1.73 | PE | 1.77 | PE | 1.61 | PA | 1.53 |
| | 12 | MA | 1.59 | GO | 1.13 | ES | 1.23 | ES | 1.22 | PA | 1.24 | PA | 1.39 | ES | 1.39 | ES | 1.36 | ES | 1.33 | MA | 1.52 |
| | 13 | CE | 1.39 | PA | 1.12 | GO | 1.15 | GO | 0.96 | GO | 0.87 | AP | 0.78 | Prs | 0.82 | MA | 0.87 | Prs | 1.25 | Prs | 1.01 |
| | 14 | PA | 0.93 | AP | 0.65 | AM | 0.71 | AM | 0.59 | AP | 0.67 | AM | 0.69 | AM | 0.75 | Prs | 0.79 | AP | 0.99 | GO | 0.93 |
| | 15 | Prs | 0.88 | Prs | 0.65 | Prs | 0.67 | Prs | 0.57 | AM | 0.62 | GO | 0.54 | GO | 0.69 | AP | 0.77 | AP | 0.91 | AP | 0.84 |
| | 16 | AM | 0.62 | PB | 0.51 | AP | 0.42 | AP | 0.49 | Prs | 0.57 | Prs | 0.54 | AP | 0.65 | GO | 0.69 | AM | 0.81 | AP | 0.78 |
| | 17 | PB | 0.51 | PB | 0.43 | PB | 0.38 | PB | 0.37 | PB | 0.38 | PB | 0.39 | AL | 0.24 | MS | 0.31 | MS | 0.42 | GO | 0.46 |
| | 18 | AP | 0.41 | PR | 0.36 | MS | 0.37 | MA | 0.35 | MS | 0.29 | MS | 0.31 | MS | 0.24 | PT | 0.29 | GO | 0.34 | PT | 0.43 |
| | 19 | GO | 0.41 | MA | 0.24 | MS | 0.23 | PT | 0.25 | SJRP | 0.24 | MS | 0.30 | PB | 0.24 | MA | 0.29 | MA | 0.32 | MS | 0.40 |
| | 20 | MA | 0.29 | PT | 0.21 | PT | 0.18 | MS | 0.20 | MS | 0.23 | AL | 0.24 | MS | 0.23 | JF | 0.23 | JF | 0.38 | PB | 0.33 |
| | 21 | SJRP | 0.18 | MS | 0.19 | SC | 0.15 | SC | 0.14 | PT | 0.22 | PT | 0.23 | MS | 0.22 | SJRP | 0.22 | PB | 0.30 | JF | 0.32 |
| | 22 | MS | 0.13 | SC | 0.14 | AL | 0.14 | MA | 0.14 | JF | 0.21 | JF | 0.21 | JF | 0.20 | GO | 0.21 | PT | 0.27 | MA | 0.29 |
| | 23 | AL | 0.13 | AL | 0.14 | JF | 0.14 | AL | 0.12 | AL | 0.18 | SC | 0.14 | MA | 0.20 | AL | 0.20 | MS | 0.25 | MT | 0.29 |
| | 24 | SE | 0.12 | JF | 0.13 | MS | 0.10 | JF | 0.11 | SC | 0.18 | MA | 0.13 | PT | 0.19 | PB | 0.19 | SJRP | 0.24 | SJRP | 0.25 |
| | 25 | JF | 0.11 | MS | 0.08 | MA | 0.10 | SJRP | 0.11 | MA | 0.15 | SJRP | 0.12 | GO | 0.18 | MA | 0.18 | MA | 0.20 | AL | 0.21 |
| | 26 | MS | 0.10 | GO | 0.09 | SJRP | 0.10 | MS | 0.09 | MS | 0.14 | MS | 0.12 | SJRP | 0.16 | MS | 0.17 | MA | 0.19 | MS | 0.19 |
| | 27 | MA | 0.10 | SJRP | 0.01 | GO | 0.09 | GO | 0.06 | GO | 0.06 | GO | 0.09 | SC | 0.12 | SE | 0.09 | SE | 0.15 | MA | 0.19 |
| | 28 | GO | 0.06 | MT | 0.01 | MA | 0.01 | MA | 0.02 | | | | | | | MT | 0.00 | MT | 0.05 | SC | 0.15 |
| | 29 | | | | | | | | | | | | | | | | | | | MS | 0.00 |
| | 30 | | | | | | | | | | | | | | | | | | | | |

| Número de Ordem | 1978 | | 1979 | | 1980 | | 1981 | | 1982 | | 1983 | | 1984 | | 1985 | | 1986 | | 1987 | |
|-----------------|------|-------|------|-------|------|-------|------|-------|------|-------|------|-------|------|-------|------|-------|------|-------|------|-------|
| | BR | II | BR | II | BR | II | BR | II | BR | II | BR | II | BR | II | BR | II | BR | II | BR | II |
| 1 | SU | 72.18 | SU | 78.45 | SU | 77.73 | SU | 78.88 | SU | 76.77 | SU | 74.27 | SC | 75.78 | SO | 74.73 | SU | 75.08 | SC | 71.93 |
| 2 | S | 12.64 | S | 8.98 | S | 9.43 | S | 10.60 | S | 10.42 | S | 10.75 | S | 11.27 | S | 11.62 | S | 11.83 | S | 13.58 |
| 3 | ME | 10.49 | ME | 6.22 | ME | 6.36 | ME | 6.10 | ME | 6.84 | ME | 7.40 | ME | 6.79 | ME | 7.12 | ME | 7.33 | ME | 8.28 |
| 4 | CO | 3.17 | CO | 4.27 | CO | 4.88 | CO | 3.36 | CO | 4.10 | CO | 3.58 | CO | 3.36 | MA | 3.28 | CO | 3.81 | CO | 3.91 |
| 5 | N | 1.55 | N | 1.78 | N | 2.28 | N | 1.87 | N | 1.86 | N | 2.88 | N | 2.87 | CO | 3.24 | N | 2.75 | N | 2.39 |

Índice da Evolução Histórica de COLIS POSTAUX - quantidade (kg)

| Ordem | DR | 1979 | DR | 1980 | DR | 1981 | DR | 1982 | DR | 1983 | DR | 1984 | DR | 1985 | DR | 1986 | DR | 1987 |
|-------|------|------|------|------|------|------|------|------|------|------|------|------|------|------|------|------|------|------|
| 01 | PB | 100 | SJRP | 700 | SJRP | 910 | SJRP | 1850 | SJRP | 1000 | SJRP | 1210 | SJRP | 1450 | SJRP | 1510 | MT | 3100 |
| 02 | PR | 100 | PA | 122 | SN | 300 | UB | 166 | RP | 187 | UB | 248 | Cpa | 243 | MT | 600 | SJRP | 1390 |
| 03 | AM | 100 | SC | 117 | SC | 163 | JF | 163 | AL | 179 | Cpa | 239 | PA | 182 | Cpa | 391 | Cpa | 455 |
| 04 | PE | 100 | UB | 115 | PI | 130 | RP | 157 | ES | 175 | PA | 179 | UB | 171 | UB | 249 | JF | 174 |
| 05 | Brü | 100 | Cpa | 109 | RP | 124 | ES | 143 | JF | 166 | AL | 164 | RP | 153 | JF | 190 | UB | 162 |
| 06 | PI | 100 | MS | 109 | UB | 123 | AL | 129 | MS | 160 | JF | 150 | JF | 148 | MS | 178 | PI | 154 |
| 07 | Cpa | 100 | PE | 107 | PA | 122 | PR | 123 | UB | 152 | RP | 144 | MS | 135 | RP | 174 | PE | 152 |
| 08 | RP | 100 | SP | 101 | PR | 121 | BA | 122 | BA | 137 | PR | 123 | AL | 123 | Brü | 158 | MS | 146 |
| 09 | ES | 100 | SN | 100 | RJ | 117 | MS | 121 | RS | 131 | Brü | 120 | PI | 118 | PA | 142 | RP | 138 |
| 10 | RJ | 100 | AM | 100 | MS | 113 | RS | 116 | Cpa | 129 | RS | 116 | RS | 114 | AL | 114 | PR | 134 |
| 11 | JF | 100 | JF | 98 | ES | 111 | PE | 114 | PR | 128 | SC | 115 | AM | 113 | CE | 109 | Brü | 110 |
| 12 | RN | 100 | Brü | 95 | EBCT | 108 | PA | 110 | PA | 128 | MS | 114 | CE | 110 | PI | 107 | AL | 103 |
| 13 | MT | 100 | ES | 95 | PE | 106 | SE | 109 | CE | 121 | ES | 111 | PR | 108 | ES | 106 | PA | 96 |
| 14 | RS | 100 | RN | 95 | RN | 105 | SP | 104 | PE | 116 | BA | 110 | SC | 106 | PR | 105 | ES | 95 |
| 15 | MG | 100 | MG | 95 | RS | 104 | PI | 104 | PI | 114 | AM | 108 | Brü | 104 | BA | 103 | RS | 94 |
| 16 | SC | 100 | GO | 93 | BA | 104 | Brü | 101 | SP | 112 | CE | 107 | BA | 100 | AM | 101 | AM | 84 |
| 17 | AL | 100 | EBCT | 92 | SP | 104 | SC | 101 | AM | 109 | PE | 105 | ES | 97 | RS | 100 | CE | 80 |
| 18 | SJRP | 100 | Brü | 91 | CE | 102 | EBCT | 99 | SC | 107 | SP | 103 | PE | 95 | SC | 94 | SC | 76 |
| 19 | Brü | 100 | RP | 90 | AM | 97 | AM | 94 | EBCT | 103 | EBCT | 95 | SP | 91 | PE | 84 | MG | 74 |
| 20 | SP | 100 | BA | 90 | JF | 95 | CE | 90 | Brü | 93 | PI | 87 | EBCT | 85 | SP | 83 | EBCT | 70 |
| 21 | GO | 100 | PR | 90 | Brü | 95 | Cpa | 88 | RN | 90 | Brü | 78 | RN | 68 | EBCT | 82 | SP | 68 |
| 22 | SE | 100 | AL | 90 | AL | 95 | Brü | 87 | SE | 88 | MA | 78 | Brü | 65 | MG | 80 | SE | 62 |
| 23 | MS | 100 | RS | 87 | SE | 93 | RJ | 84 | Brü | 85 | RJ | 72 | RJ | 62 | SE | 74 | BA | 59 |
| 24 | UB | 100 | CE | 86 | GO | 92 | RN | 79 | RJ | 79 | SE | 68 | MA | 62 | RN | 74 | GO | 59 |
| 25 | BA | 100 | SE | 83 | Cpa | 91 | SO | 76 | PB | 78 | RN | 64 | MT | 60 | GO | 72 | RN | 58 |
| 26 | EBCT | 100 | PI | 79 | Brü | 81 | PB | 74 | MG | 68 | MG | 58 | GO | 52 | Brü | 65 | Brü | 54 |
| 27 | MA | 100 | RJ | 73 | PB | 79 | MG | 69 | MA | 54 | GO | 58 | MG | 51 | MA | 65 | MA | 54 |
| 28 | CE | 100 | PB | 69 | MG | 74 | MA | 62 | GO | 49 | PB | 45 | SE | 46 | RJ | 63 | RJ | 50 |
| 29 | PA | 100 | MA | 39 | MA | 62 | | | | | | | PE | 32 | PB | 48 | PB | 46 |
| 30 | | | | | | | | | | | | | | | | | | |
| 31 | | | | | | | | | | | | | | | | | | |

Crescio./dia,geral. Variacao Anual - Crescimento Ano a Ano (%) de CULTS POSTADRI - quantidade (kg)

| BR | BR | 77/78 | BR | 88/81 | BR | 01/82 | BR | 02/83 | BR | 03/84 | BR | 04/85 | BR | 05/86 | BR | 06/87 | ordem |
|----|------|--------|------|--------|------|--------|------|--------|------|--------|------|--------|--------|--------|--------|--------|-------|
| | SJRP | 600.00 | SN | 200.00 | SJRP | 103.30 | Go | 46.94 | Go | 06.11 | PI | 35.71 | MT | 900.00 | MT | 60.00 | 01 |
| | PA | 21.75 | PI | 64.57 | J | 71.00 | AL | 30.73 | UB | 02.63 | SJRP | 19.03 | Go | 61.03 | PE | 00.00 | 02 |
| | SE | 16.03 | RJ | 61.51 | AL | 36.54 | CE | 33.73 | RO | 44.12 | MS | 10.71 | SE | 61.02 | PI | 43.35 | 03 |
| | UB | 15.30 | MA | 60.27 | UB | 35.00 | MS | 32.60 | PA | 00.27 | RP | 6.20 | RO | 56.03 | PE | 27.30 | 04 |
| | Go | 0.73 | SE | 37.66 | ES | 27.46 | ES | 22.00 | Br | 00.14 | RO | 5.37 | Br | 32.67 | Go | 16.40 | 05 |
| | MS | 0.67 | RP | 37.21 | RP | 26.37 | RP | 19.54 | SJRP | 21.00 | AN | 4.32 | PB | 47.22 | PB | -4.17 | 06 |
| | PE | 7.00 | PR | 34.20 | Br | 25.46 | PA | 16.30 | RO | 17.66 | CE | 2.70 | UB | 45.75 | MS | -6.05 | 07 |
| | SP | 0.56 | SJRP | 30.00 | MA | 10.11 | AN | 15.07 | SE | 0.30 | Go | 1.07 | RO | 37.37 | MS | -6.75 | 08 |
| | AN | -0.37 | MS | 17.70 | SE | 16.67 | RO | 14.40 | AN | -0.36 | PA | 1.46 | MS | 31.53 | SJRP | -7.75 | 09 |
| | J | -1.90 | CE | 10.16 | MS | 11.20 | MS | 12.06 | RO | -3.30 | J | -1.32 | J | 20.06 | J | -0.30 | 10 |
| | Br | -4.55 | ENCT | 17.42 | PE | 7.70 | MA | 11.70 | PR | -3.05 | MS | -2.21 | RP | 14.37 | AL | -7.00 | 11 |
| | ES | -4.64 | ES | 16.00 | MS | 7.10 | PI | 10.10 | ENCT | -0.05 | SE | -7.74 | ES | 9.14 | ES | -7.70 | 12 |
| | RO | -5.00 | MA | 14.00 | PR | 1.34 | SP | 7.67 | SP | -0.40 | MA | -0.71 | RO | 0.77 | ENCT | -14.27 | 13 |
| | RO | -5.20 | PB | 13.77 | SP | 0.42 | SE | 5.75 | AL | -0.63 | PE | -7.24 | RO | 5.17 | SE | -15.77 | 14 |
| | GO | -6.70 | SE | 12.15 | AN | -3.02 | PB | 5.00 | RJ | -0.04 | ENCT | -10.02 | SJRP | 4.14 | RO | -16.37 | 15 |
| | ENCT | -8.20 | RO | 10.33 | Go | -3.72 | ENCT | 4.00 | PE | -7.07 | RO | -10.72 | MA | 2.04 | Br | -17.03 | 16 |
| | Br | -9.40 | UB | 6.67 | PB | -6.05 | PR | 3.07 | J | -10.12 | SP | -11.00 | Br | 1.42 | AN | -17.41 | 17 |
| | RP | -9.61 | AL | 5.05 | RO | -7.16 | J | 1.02 | MS | -11.15 | PB | -11.05 | RJ | 1.07 | MS | -17.70 | 18 |
| | MA | -9.67 | MS | 3.60 | ENCT | -0.15 | PE | 1.43 | CE | -11.75 | RO | -12.16 | CE | -0.71 | SP | -18.23 | 19 |
| | PR | -9.67 | SP | 3.06 | Br | -0.37 | Br | -1.60 | Br | -15.03 | ES | -12.57 | PR | -2.54 | RO | -18.52 | 20 |
| | AL | -10.00 | PA | 0.37 | PA | -10.25 | RJ | -5.63 | MA | -19.67 | Br | -13.25 | ENCT | -3.10 | SE | -19.12 | 21 |
| | MS | -13.02 | Br | -0.83 | CE | -11.07 | Br | -7.76 | SE | -22.01 | RJ | -14.10 | AL | -7.41 | RJ | -19.36 | 22 |
| | CE | -13.75 | PE | -1.06 | RO | -17.14 | UB | -0.33 | RP | -23.40 | Br | -17.76 | SP | -0.73 | RP | -21.00 | 23 |
| | SE | -17.05 | RO | -1.44 | PI | -20.10 | RO | -12.30 | PI | -23.71 | MA | -21.07 | PI | -0.75 | RO | -21.00 | 24 |
| | PI | -21.12 | AN | -2.16 | RO | -24.03 | MA | -12.02 | MS | -28.75 | AL | -25.00 | AN | -10.55 | CE | -25.30 | 25 |
| | RJ | -27.26 | J | -3.03 | RJ | -20.30 | SE | -10.57 | RO | -27.25 | PB | -20.07 | PE | -11.00 | Br | -30.00 | 26 |
| | PB | -31.00 | Br | -11.10 | SE | -30.31 | RO | -35.12 | ES | -36.63 | UB | -31.06 | SE | -11.72 | PA | -32.50 | 27 |
| | MA | -61.17 | Go | -16.37 | | | SJRP | -45.75 | PB | -42.50 | SE | -32.75 | MS | -12.20 | UB | -35.17 | 28 |
| | | | RO | -21.72 | | | | | | | | PA | -21.03 | MA | -42.40 | | 29 |
| | | | | | | | | | | | | | | | | | 30 |
| | | | | | | | | | | | | | | | | | 31 |

PETIT PAQUET - quantidade

| DIRETORIAS REGIONAIS | 1983 | 1984 | 1985 | 1986 | 1987 |
|-----------------------|--------|--------|--------|--------|--------|
| Alagoas | 165 | 152 | 192 | 152 | 130 |
| Amazonas | 759 | 703 | 714 | 1082 | 822 |
| Bahia | 1536 | 1805 | 2253 | 2170 | 2588 |
| Bauru | 1980 | 1484 | 1700 | 2080 | 2178 |
| Brasilia | 1449 | 1618 | 2247 | 2242 | 1990 |
| Campanha | 186 | 244 | 542 | 963 | 711 |
| Ceara | 650 | 826 | 957 | 844 | 752 |
| Espirito Santo | 714 | 860 | 1556 | 1529 | 1965 |
| Goiás | 550 | 779 | 1113 | 1535 | 1175 |
| Itajiz de Fora | 237 | 388 | 458 | 501 | 554 |
| Maranhao | 102 | 116 | 179 | 244 | 276 |
| Mato Grosso | 87 | | 30 | 211 | 309 |
| Mato Grosso do Sul | 524 | 465 | 535 | 606 | 792 |
| Minas Gerais | 2188 | 2247 | 3408 | 4606 | 5221 |
| Moroeste | 95 | 113 | 111 | 87 | 107 |
| Para | 778 | 1376 | 1934 | 1877 | 1203 |
| Paraiba | 543 | 574 | 407 | 498 | 487 |
| Parana | 2374 | 3092 | 3601 | 3889 | 3790 |
| Pernambuco | 1390 | 1704 | 5681 | 5738 | 2007 |
| Piaui | 46 | 143 | 274 | 395 | 352 |
| Ribeirao Preto | 899 | 1005 | 1370 | 1498 | 1153 |
| Rio de Janeiro | 20539 | 22748 | 26182 | 23424 | 22385 |
| Rio Grande do Norte | 393 | 366 | 425 | 398 | 256 |
| Rio Grande do Sul | 6433 | 6444 | 6237 | 6881 | 5971 |
| Santa Catarina | 2587 | 3074 | 3266 | 3011 | 2303 |
| Santa Maria | 1946 | 2596 | 3224 | 1210 | 2389 |
| Sao Jose do Rio Preto | 214 | 194 | 284 | 276 | 191 |
| Sao Paulo | 55405 | 49878 | 49507 | 46835 | 39470 |
| Sergipe | 90 | 110 | 157 | 158 | 202 |
| Uberaba | 159 | 230 | 158 | 253 | 212 |
| TOTAL - ECT | 105018 | 104334 | 118702 | 115143 | 101941 |

Fonte: Informe Comercio

Não possui o serviço analisado PETET PAQUET - participacoes (K)

| Ordem | BR | 1983 | BR | 1984 | BR | 1985 | BR | 1986 | BR | 1987 |
|-------|------|-------|------|-------|------|-------|------|-------|------|-------|
| 01 | SP | 52.76 | SP | 46.85 | SP | 41.71 | SP | 40.68 | SP | 38.72 |
| 02 | RJ | 19.56 | RJ | 21.80 | RJ | 22.06 | RJ | 20.34 | RJ | 21.96 |
| 03 | RS | 6.13 | RS | 6.18 | RS | 5.25 | RS | 5.98 | RS | 5.86 |
| 04 | SC | 2.46 | PR | 2.96 | PE | 4.79 | PE | 4.98 | MG | 5.12 |
| 05 | PR | 2.26 | SC | 2.95 | PR | 3.02 | MG | 4.00 | PR | 3.72 |
| 06 | MG | 2.08 | SM | 2.49 | MG | 2.87 | PR | 3.38 | BA | 2.54 |
| 07 | BrU | 1.89 | MG | 2.15 | SC | 2.75 | SC | 2.62 | SM | 2.34 |
| 08 | SM | 1.85 | BA | 1.73 | SM | 2.72 | BrS | 1.91 | SC | 2.26 |
| 09 | BA | 1.46 | PE | 1.63 | BA | 1.90 | BA | 1.88 | BrU | 2.14 |
| 10 | BrS | 1.38 | BrS | 1.55 | BrS | 1.89 | BrU | 1.91 | PE | 1.97 |
| 11 | PE | 1.32 | BrU | 1.42 | PA | 1.63 | PA | 1.63 | BrS | 1.95 |
| 12 | RP | 0.86 | PA | 1.32 | BrU | 1.43 | GO | 1.33 | ES | 1.93 |
| 13 | PA | 0.74 | RP | 0.96 | ES | 1.31 | ES | 1.33 | PA | 1.18 |
| 14 | AM | 0.72 | ES | 0.82 | RP | 1.15 | RP | 1.29 | GO | 1.15 |
| 15 | ES | 0.68 | CE | 0.79 | GO | 0.94 | SM | 1.05 | RP | 1.13 |
| 16 | CE | 0.62 | GO | 0.75 | CE | 0.81 | AM | 0.94 | AM | 0.81 |
| 17 | GO | 0.52 | AM | 0.67 | AM | 0.60 | Cpa | 0.84 | MS | 0.78 |
| 18 | PB | 0.52 | PB | 0.55 | Cpa | 0.46 | CE | 0.73 | CE | 0.74 |
| 19 | MS | 0.50 | MS | 0.45 | MS | 0.45 | MS | 0.53 | Cpa | 0.70 |
| 20 | RN | 0.37 | JF | 0.37 | JF | 0.39 | JF | 0.44 | JF | 0.54 |
| 21 | JF | 0.23 | RN | 0.35 | RN | 0.36 | PR | 0.43 | PR | 0.48 |
| 22 | SJRP | 0.20 | Cpa | 0.23 | PB | 0.34 | RN | 0.35 | PI | 0.35 |
| 23 | Cpa | 0.18 | UB | 0.22 | SJRP | 0.24 | PI | 0.34 | MT | 0.30 |
| 24 | AL | 0.16 | SJRP | 0.19 | PI | 0.23 | SJRP | 0.24 | MA | 0.27 |
| 25 | UB | 0.15 | AL | 0.15 | AL | 0.16 | UB | 0.22 | RN | 0.25 |
| 26 | MA | 0.18 | PI | 0.14 | MA | 0.15 | MA | 0.21 | UB | 0.21 |
| 27 | Mo | 0.09 | MA | 0.11 | UB | 0.13 | MT | 0.18 | SE | 0.20 |
| 28 | SE | 0.09 | Mo | 0.11 | SE | 0.13 | SE | 0.14 | SJRP | 0.19 |
| 29 | MT | 0.08 | SE | 0.11 | Mo | 0.09 | AL | 0.13 | AL | 0.13 |
| 30 | PI | 0.04 | | | MT | 0.03 | Mo | 0.08 | Mo | 0.10 |

| Numero de | 1983 | | 1984 | | 1985 | | 1986 | | 1987 | |
|-----------|------|-------|------|-------|------|-------|------|-------|------|-------|
| Ordem | BR | X | BR | X | BR | X | BR | X | BR | X |
| 1 | SU | 78.58 | SU | 75.03 | SU | 71.75 | SU | 71.18 | SU | 72.63 |
| 2 | S | 12.76 | S | 14.57 | S | 13.76 | S | 13.02 | S | 14.18 |
| 3 | NE | 4.68 | NE | 5.56 | NE | 8.87 | NE | 9.20 | NE | 6.92 |
| 4 | CO | 2.49 | CO | 2.74 | CO | 3.31 | CO | 3.96 | CO | 4.18 |
| 5 | N | 1.55 | N | 2.10 | N | 2.32 | N | 2.65 | N | 2.09 |

Índice da Evolução Histórica de PETIT PAQUET - quantidade

| Ordem | BR | 1983 | BR | 1984 | BR | 1985 | BR | 1986 | BR | 1987 |
|-------|------|------|------|------|------|------|------|------|------|------|
| 01 | PA | 100 | PI | 311 | PI | 596 | PI | 859 | PI | 765 |
| 02 | PB | 100 | PA | 177 | PE | 409 | Cpa | 518 | Cpa | 362 |
| 03 | AM | 100 | JF | 164 | Cpa | 291 | PE | 413 | MT | 355 |
| 04 | PR | 100 | Ub | 145 | PA | 249 | GO | 279 | ES | 275 |
| 05 | Dru | 100 | GO | 142 | ES | 218 | MT | 243 | MA | 271 |
| 06 | PE | 100 | SH | 133 | GO | 202 | PA | 241 | MG | 239 |
| 07 | Cpa | 100 | Cpa | 131 | JF | 193 | MA | 239 | JF | 234 |
| 08 | PI | 100 | PR | 130 | MA | 175 | ES | 214 | SE | 224 |
| 09 | ES | 100 | CE | 127 | SE | 174 | JF | 211 | GO | 214 |
| 10 | RP | 100 | PE | 123 | SH | 166 | MS | 211 | BA | 168 |
| 11 | JF | 100 | SE | 122 | MG | 156 | SE | 176 | PR | 160 |
| 12 | RJ | 100 | ES | 120 | Drs | 155 | RP | 166 | PA | 155 |
| 13 | MT | 100 | Mo | 119 | RP | 152 | PR | 164 | MS | 151 |
| 14 | RN | 100 | SE | 119 | PR | 152 | Ub | 159 | PE | 144 |
| 15 | MG | 100 | BA | 118 | CE | 147 | Drs | 152 | Drs | 137 |
| 16 | RS | 100 | MA | 114 | BA | 147 | AM | 143 | Ub | 133 |
| 17 | AL | 100 | RP | 112 | SJRP | 133 | BA | 141 | RP | 128 |
| 18 | SE | 100 | Drs | 112 | RJ | 127 | CE | 130 | SH | 123 |
| 19 | Drs | 100 | RJ | 111 | SC | 126 | SJRP | 129 | CE | 116 |
| 20 | SH | 100 | PB | 106 | Mo | 117 | SC | 116 | Mo | 113 |
| 21 | GO | 100 | MG | 103 | AL | 116 | MS | 116 | Dru | 110 |
| 22 | SJRP | 100 | RS | 100 | EBCT | 113 | RJ | 114 | RJ | 109 |
| 23 | MS | 100 | ENCT | 99 | RN | 108 | EBCT | 110 | AM | 108 |
| 24 | SP | 100 | RN | 93 | MS | 102 | RS | 107 | EBCT | 97 |
| 25 | BA | 100 | AM | 93 | LE | 99 | Dru | 105 | RS | 93 |
| 26 | SE | 100 | AL | 92 | RS | 97 | RN | 101 | PB | 90 |
| 27 | MA | 100 | SJRP | 91 | AM | 94 | AL | 92 | SJRP | 89 |
| 28 | CE | 100 | MS | 89 | SP | 89 | PB | 92 | SC | 89 |
| 29 | Mo | 100 | SP | 88 | Dru | 86 | Mo | 92 | AL | 79 |
| 30 | Ub | 100 | Dru | 75 | PB | 75 | SP | 85 | SP | 71 |
| 31 | ENCT | 100 | | | MT | 34 | SH | 62 | RN | 65 |

Cresc./dim.general. Variacao Anual - Crescimento Ano a Ano (X) de PETIT PAQUET - quantidade

| BR | BR | 83/84 | BR | 84/85 | BR | 85/86 | BR | 86/87 | oro.orden |
|----|------|--------|------|--------|------|--------|------|--------|-----------|
| JF | PI | 210.87 | PE | 233.39 | MT | 603.33 | SH | 97.44 | 01 |
| MA | PA | 76.86 | Cpa | 122.13 | Cpa | 77.68 | MT | 46.45 | 02 |
| MG | JF | 63.71 | PI | 91.61 | Ub | 60.13 | MS | 30.69 | 03 |
| SE | Ub | 44.65 | ES | 80.93 | AM | 51.54 | ES | 28.52 | 04 |
| | GO | 41.64 | MA | 54.31 | PI | 44.16 | SE | 27.85 | 05 |
| | SH | 33.40 | MG | 51.67 | GO | 37.92 | Mo | 22.99 | 06 |
| | Cpa | 31.18 | SJRP | 46.39 | MA | 36.31 | BA | 19.26 | 07 |
| | PR | 30.24 | GO | 42.88 | MG | 35.15 | MG | 13.35 | 08 |
| | CE | 27.08 | SE | 42.73 | PB | 22.36 | MA | 13.11 | 09 |
| | PE | 22.59 | PA | 40.55 | Dru | 22.35 | JF | 10.58 | 10 |
| | SE | 22.22 | Drs | 38.88 | MS | 13.27 | Dru | 4.71 | 11 |
| | ES | 20.45 | RP | 36.32 | RS | 10.33 | PB | -2.21 | 12 |
| | Mo | 18.95 | AL | 26.32 | JF | 9.39 | PR | -2.55 | 13 |
| | SC | 18.82 | BA | 24.82 | RP | 8.61 | RJ | -4.44 | 14 |
| | BA | 17.51 | SH | 24.19 | PR | 8.00 | Drs | -9.63 | 15 |
| | MA | 13.73 | JF | 18.04 | PE | 1.00 | PI | -10.89 | 16 |
| | RP | 11.79 | PR | 16.46 | SE | 0.64 | CE | -10.90 | 17 |
| | Drs | 11.66 | RN | 16.12 | ES | -1.74 | EBCT | -11.47 | 18 |
| | RJ | 10.76 | CE | 15.86 | Drs | -2.00 | RS | -13.22 | 19 |
| | PB | 5.71 | RJ | 15.10 | SJRF | -2.82 | AL | -14.47 | 20 |
| | MG | 2.70 | MS | 15.05 | PA | -2.95 | SP | -15.73 | 21 |
| | RS | 0.17 | Dru | 14.56 | EBCT | -3.00 | Ub | -16.21 | 22 |
| | EBCT | -0.65 | EBCT | 13.77 | BA | -3.68 | RP | -22.51 | 23 |
| | RN | -6.87 | SC | 6.25 | SP | -5.44 | GO | -23.45 | 24 |
| | AM | -7.38 | AM | 1.56 | RN | -6.35 | SC | -23.51 | 25 |
| | AL | -7.88 | SP | 1.29 | SC | -7.81 | AM | -24.03 | 26 |
| | SJRF | -9.35 | Mo | -1.77 | RJ | -10.53 | Cpa | -26.17 | 27 |
| | MS | -11.26 | RS | -3.21 | CE | -11.81 | SJRF | -30.80 | 28 |
| | SP | -11.78 | PB | -29.09 | AL | -20.83 | RN | -35.68 | 29 |
| | Dru | -25.05 | Ub | -31.30 | Mo | -21.62 | PA | -35.91 | 30 |
| | | | | | SH | -62.47 | PE | -65.82 | 31 |

EXPRESS POST - quantidade

| DIRETORIAS REGIONAIS | 1985 | 1986 | 1987 | n. de X do n. | |
|-----------------------|------|-------|-------|---------------|-----------|
| | | | | contratos | contratos |
| Alegoas | 27 | 169 | 345 | 1 | 0.21 |
| Amazonas | 6 | 116 | 270 | 6 | 1.25 |
| Bahia | 133 | 591 | 1416 | 14 | 2.91 |
| Bauru | 6 | 118 | 360 | 6 | 1.25 |
| Brasilia | 57 | 606 | 715 | 14 | 2.91 |
| Campanha | 3 | 47 | 184 | | |
| Ceara | 28 | 191 | 388 | 1 | 0.21 |
| Espirito Santo | 18 | 146 | 255 | 22 | 4.57 |
| Goiás | 3 | 84 | 251 | | |
| Juiz de Fora | 1 | 145 | 385 | 4 | 0.83 |
| Maranhao | 3 | 18 | 63 | | |
| Mato Grosse | 6 | 21 | 44 | | |
| Mato Grosso do Sul | 14 | 59 | 135 | | |
| Minas Gerais | 105 | 539 | 1325 | 1 | 0.21 |
| Noroeste | 3 | 7 | 17 | | |
| Para | 28 | 193 | 752 | 6 | 1.25 |
| Paraiba | 56 | 193 | 226 | 1 | 0.21 |
| Parana | 69 | 481 | 1038 | 8 | 1.66 |
| Pernambuco | 87 | 489 | 898 | 18 | 3.74 |
| Piaui | 11 | 37 | 104 | 1 | 0.21 |
| Ribeirao Preto | 135 | 263 | 1083 | 29 | 6.03 |
| Rio de Janeiro | 648 | 3231 | 8563 | 186 | 22.04 |
| Rio Grande do Norte | 69 | 106 | 552 | 6 | 1.25 |
| Rio Grande do Sul | 446 | 1810 | 3917 | 58 | 12.06 |
| Santa Catarina | 153 | 559 | 1383 | 11 | 2.29 |
| Santa Maria | 34 | 86 | 257 | 2 | 0.42 |
| Sao Jose do Rio Preto | 3 | 52 | 109 | 2 | 0.42 |
| Sao Paulo | 1902 | 7034 | 19402 | 161 | 33.47 |
| Sergipe | 18 | 26 | 62 | 1 | 0.21 |
| Uberaba | 25 | 105 | 284 | 2 | 0.42 |
| TOTAL - ECT | 4097 | 17516 | 44783 | 481 | 100.00 |

Fonte: Informe Comercio

Não possuem o serviço analisado EXPRESS POST - participações (X)

| Ordem | BR | 1985 | BR | 1986 | BR | 1987 |
|-------|------------------|-------|------------------|-------|------------------|-------|
| 01 | SP | 46.42 | SP | 40.16 | SP | 43.32 |
| 02 | RJ | 15.02 | RJ | 18.45 | RJ | 19.12 |
| 03 | RS | 10.89 | RS | 10.33 | RS | 8.75 |
| 04 | SC | 3.73 | BrS | 3.46 | BA | 3.16 |
| 05 | RP | 3.30 | BA | 3.37 | SC | 3.09 |
| 06 | BA | 3.25 | SC | 3.19 | MS | 2.96 |
| 07 | ME | 2.56 | MS | 3.09 | RP | 2.42 |
| 08 | PE | 2.12 | PE | 2.79 | PR | 2.32 |
| 09 | RV | 1.68 | PR | 2.75 | PE | 2.01 |
| 10 | PR | 1.69 | RP | 1.50 | PA | 1.68 |
| 11 | BrS | 1.29 | PA | 1.10 | BrS | 1.60 |
| 12 | PB | 1.37 | PB | 1.10 | RV | 1.23 |
| 13 | SM | 0.83 | CE | 1.03 | CE | 0.87 |
| 14 | PA | 0.68 | AL | 0.96 | JF | 0.86 |
| 15 | CE | 0.68 | ES | 0.83 | BrU | 0.80 |
| 16 | AL | 0.66 | JF | 0.83 | AL | 0.77 |
| 17 | UB | 0.61 | BrU | 0.67 | LE | 0.63 |
| 18 | ES | 0.44 | AK | 0.66 | AK | 0.60 |
| 19 | SE | 0.44 | UB | 0.62 | SM | 0.57 |
| 20 | MS | 0.34 | RV | 0.61 | ES | 0.57 |
| 21 | PI | 0.27 | SM | 0.49 | GO | 0.56 |
| 22 | AK | 0.15 | GO | 0.49 | PB | 0.50 |
| 23 | BrU | 0.15 | MS | 0.34 | Cpa | 0.41 |
| 24 | MT | 0.15 | SJR ^D | 0.30 | MS | 0.30 |
| 25 | Cpa | 0.07 | Cpa | 0.27 | SJR ^D | 0.24 |
| 26 | Mo | 0.07 | PI | 0.21 | PI | 0.23 |
| 27 | SJR ^D | 0.07 | SE | 0.15 | MA | 0.14 |
| 28 | MA | 0.07 | MT | 0.12 | SE | 0.14 |
| 29 | GO | 0.07 | MA | 0.10 | MT | 0.10 |
| 30 | JF | 0.02 | Mo | 0.04 | Mo | 0.04 |

| Número de | Ordem | 1985 | | 1986 | | 1987 | |
|-----------|-------|-------|----|-------|----|-------|---|
| | | GR | X | GR | X | GR | X |
| 1 | SU | 69.47 | SU | 66.70 | SU | 71.34 | |
| 2 | S | 17.13 | S | 16.76 | S | 14.73 | |
| 3 | ME | 10.54 | ME | 10.33 | ME | 9.05 | |
| 4 | CO | 1.95 | CO | 4.44 | CO | 2.56 | |
| 5 | N | 0.90 | N | 1.00 | N | 2.32 | |

Índice da Evolucao Historica de EXPRESS POST - quantidade

| Ordem | BR | 1985 | BR | 1986 | BR | 1987 |
|-------|------|------|------|-------|------|-------|
| 01 | PA | 100 | JF | 14500 | JF | 30500 |
| 02 | PB | 100 | GO | 2000 | GO | 8367 |
| 03 | AM | 100 | Dru | 1967 | Cpa | 6133 |
| 04 | PR | 100 | AM | 1933 | Dru | 6000 |
| 05 | Dru | 100 | SJRP | 1733 | AM | 4500 |
| 06 | PE | 100 | Cpa | 1567 | SJRP | 3633 |
| 07 | Cpa | 100 | Drs | 1063 | PA | 2686 |
| 08 | PI | 100 | ES | 811 | MA | 2100 |
| 09 | ES | 100 | PR | 677 | PR | 1504 |
| 10 | RP | 100 | PA | 689 | ES | 1417 |
| 11 | JF | 100 | CE | 646 | CE | 1386 |
| 12 | RJ | 100 | AL | 626 | RJ | 1321 |
| 13 | MT | 100 | MA | 600 | AL | 1278 |
| 14 | RN | 100 | PE | 562 | MG | 1262 |
| 15 | MG | 100 | MG | 513 | Drs | 1254 |
| 16 | RS | 100 | RJ | 499 | UB | 1136 |
| 17 | AL | 100 | BA | 444 | EBCT | 1093 |
| 18 | SC | 100 | UB | 436 | BA | 1065 |
| 19 | Drs | 100 | EBCT | 428 | PE | 1032 |
| 20 | SA | 100 | MS | 421 | SP | 1020 |
| 21 | GO | 100 | RS | 406 | MS | 964 |
| 22 | SJRP | 100 | SP | 370 | PI | 945 |
| 23 | MS | 100 | SC | 365 | SC | 904 |
| 24 | SP | 100 | MT | 350 | RS | 878 |
| 25 | MA | 100 | PR | 345 | RP | 802 |
| 26 | SE | 100 | PI | 336 | RN | 800 |
| 27 | MA | 100 | SA | 253 | SA | 756 |
| 28 | CE | 100 | MG | 233 | MT | 733 |
| 29 | MG | 100 | RP | 195 | MG | 567 |
| 30 | UB | 100 | RN | 154 | PB | 404 |
| 31 | EBCT | 100 | SE | 144 | SE | 344 |

Cresc./dim.general. Variacao Anual - Crescimento Ano a Ano (X) de EXPRESS POST - quantidade

| | BR | 85/86 | BR | 86/87 | nro.orden |
|------|------|---------|------|--------|-----------|
| AL | JF | 1440.00 | RN | 420.75 | 01 |
| AM | GO | 2700.00 | RF | 311.79 | 02 |
| BA | Dru | 1866.67 | Cpa | 291.49 | 03 |
| Dru | AM | 1833.33 | PA | 289.64 | 04 |
| Drs | SJRF | 1633.33 | MA | 250.00 | 05 |
| Cpa | Cpa | 1466.67 | Dru | 205.08 | 06 |
| CE | Drs | 963.16 | SH | 198.84 | 07 |
| ES | ES | 711.11 | GO | 198.81 | 08 |
| GO | PR | 597.10 | PI | 181.08 | 09 |
| JF | PA | 589.29 | SP | 175.83 | 10 |
| MA | CE | 546.43 | JF | 165.52 | 11 |
| MT | AL | 525.93 | RJ | 165.03 | 12 |
| MS | MA | 500.00 | Ub | 160.55 | 13 |
| MG | PE | 462.07 | EBCT | 155.67 | 14 |
| No | MG | 413.33 | SC | 147.41 | 15 |
| PA | RJ | 398.61 | MG | 145.83 | 16 |
| PB | BA | 344.36 | No | 142.86 | 17 |
| PR | Ub | 336.00 | BA | 139.59 | 18 |
| PE | EBCT | 327.53 | SE | 138.46 | 19 |
| PI | MS | 321.43 | AM | 132.76 | 20 |
| RF | RS | 305.83 | MS | 128.81 | 21 |
| RJ | SP | 269.82 | RS | 116.41 | 22 |
| RN | SC | 265.36 | PR | 115.00 | 23 |
| RS | MT | 250.00 | CE | 114.36 | 24 |
| SC | PB | 244.64 | SJRF | 109.62 | 25 |
| SH | PI | 236.36 | MT | 109.52 | 26 |
| SJRF | SH | 152.94 | AL | 104.14 | 27 |
| SP | No | 133.33 | PE | 83.64 | 28 |
| SE | RF | 94.81 | ES | 74.66 | 29 |
| Ub | RN | 53.62 | Drs | 17.99 | 30 |
| EBCT | SE | 44.44 | PB | 17.10 | 31 |

FAC - Franqueamento Autorizado de Cartas - quantidade

| BIRETORIAS REGIONAIS | 1985 | 1986 | 1987 |
|-----------------------|----------|-----------|-----------|
| Alagoas | | | |
| Araozonas | | | |
| Bahia | | 7887265 | 3741907 |
| Bauru | | 562759 | 14142665 |
| Bresilia | | | 9717588 |
| Campanha | | | |
| Ceara | | | |
| Espirito Santo | | | |
| Goiias | 537954 | 6621309 | 3342194 |
| Juiz de Fora | | | |
| Maranhao | | | |
| Mato Grosso | | | |
| Mato Grosso do Sul | 265619 | 3079940 | 1558705 |
| Minas Gerais | | 10532073 | 5596433 |
| Noroeste | | | |
| Para | 209645 | 4019015 | 1234644 |
| Paraiba | | | |
| Parana | 770048 | 9682242 | 4221085 |
| Pernambuco | 957090 | 8225390 | 3614698 |
| Piaui | | | |
| Ribeirao Preto | | | 1992450 |
| Rio de Janeiro | 5161817 | 21974872 | 13719454 |
| Rio Grande do Norte | | | |
| Rio Grande do Sul | 673043 | 8955223 | 3845397 |
| Santa Catarina | 376133 | 3744916 | 2043787 |
| Santa Maria | | | |
| Sao Jose do Rio Preto | | | 733824 |
| Sao Paulo | 69425751 | 137724752 | 146158049 |
| Sergipe | | | |
| Uberaba | | | |
| TOTAL - ECT | 78377100 | 223009756 | 215662880 |

Fonte. Informe Comercial

Não possuem o serviço analisado FAC - Franqueamento Autorizado de Certas - participações (%)

| BR | Ordem | BR | 1985 | BR | 1986 | BR | 1987 |
|-----|-------|----|-------|-----|-------|------|-------|
| AL | 01 | SP | 88.58 | SP | 61.76 | SP | 67.77 |
| AM | 02 | RJ | 6.59 | RJ | 9.85 | DFU | 6.56 |
| CPA | 03 | PE | 1.22 | MG | 4.72 | RJ | 6.36 |
| CE | 04 | PR | 0.98 | PR | 4.34 | DFs | 4.51 |
| ES | 05 | RS | 0.86 | RS | 4.02 | MG | 2.59 |
| J | 06 | GO | 0.69 | PE | 3.69 | PR | 1.96 |
| MA | 07 | SC | 0.48 | MA | 3.54 | RS | 1.78 |
| MT | 08 | MS | 0.34 | GO | 2.97 | MA | 1.74 |
| MS | 09 | PA | 0.27 | PA | 1.80 | PE | 1.68 |
| PB | 10 | | | SC | 1.68 | GO | 1.55 |
| PI | 11 | | | MS | 1.38 | SC | 0.95 |
| PR | 12 | | | DFU | 0.25 | RP | 0.92 |
| RS | 13 | | | | | MS | 0.72 |
| SC | 14 | | | | | PA | 0.57 |
| SE | 15 | | | | | SJRP | 0.34 |
| | 16 | | | | | | |
| | 17 | | | | | | |
| | 18 | | | | | | |
| | 19 | | | | | | |
| | 20 | | | | | | |
| | 21 | | | | | | |
| | 22 | | | | | | |
| | 23 | | | | | | |
| | 24 | | | | | | |
| | 25 | | | | | | |
| | 26 | | | | | | |
| | 27 | | | | | | |
| | 28 | | | | | | |
| | 29 | | | | | | |
| | 30 | | | | | | |

| Número de Ordem | 1985 | | 1986 | | 1987 | |
|-----------------|------|-------|------|-------|------|-------|
| | BR | X | BR | X | BR | X |
| 1 | SU | 95.17 | SU | 76.59 | SU | 84.55 |
| 2 | S | 2.32 | S | 18.04 | CO | 6.78 |
| 3 | NE | 1.22 | NE | 7.23 | S | 4.69 |
| 4 | CO | 1.03 | CO | 4.35 | NE | 3.41 |
| 5 | N | 0.27 | N | 1.80 | N | 0.57 |

Índice da Evolução Histórica de FAC - Franqueamento Autorizado de Cartas - quantidade

| Ordem | BR | 1985 | BR | 1986 | BR | 1987 |
|-------|------|------|------|------|------|------|
| 01 | RJ | 100 | PA | 1917 | GO | 621 |
| 02 | RS | 100 | RS | 1331 | PA | 589 |
| 03 | MS | 100 | PR | 1257 | MS | 587 |
| 04 | SC | 100 | GO | 1231 | RS | 571 |
| 05 | PR | 100 | MS | 1160 | PR | 548 |
| 06 | SP | 100 | SC | 996 | SC | 543 |
| 07 | GO | 100 | PE | 859 | PE | 378 |
| 08 | PE | 100 | RJ | 426 | EBCT | 275 |
| 09 | PA | 100 | EBCT | 285 | RJ | 266 |
| 10 | EBCT | 100 | SP | 198 | SP | 211 |
| 11 | | | MS | 100 | MS | 53 |
| 12 | | | BA | 100 | BA | 47 |
| 13 | | | | | | |
| 14 | | | | | | |
| 15 | | | | | | |
| 16 | | | | | | |
| 17 | | | | | | |
| 18 | | | | | | |
| 19 | | | | | | |
| 20 | | | | | | |
| 21 | | | | | | |
| 22 | | | | | | |
| 23 | | | | | | |
| 24 | | | | | | |
| 25 | | | | | | |
| 26 | | | | | | |
| 27 | | | | | | |
| 28 | | | | | | |
| 29 | | | | | | |
| 30 | | | | | | |
| 31 | | | | | | |

Cresc./dim.general. Variacao Anual - Crescimento Ano a Ano (X) de FAC - Franqueamento Autorizado de Cartas - quantidade

| BR | BR | 85/86 | BR | 86/87 | bro.orden |
|----|------|---------|------|---------|-----------|
| SP | PA | 1817.06 | Br | 2413.09 | 01 |
| | RS | 1238.56 | SP | 6.12 | 02 |
| | PR | 1157.36 | EBCT | -3.29 | 03 |
| | GO | 1138.83 | RJ | -37.57 | 04 |
| | MS | 1059.53 | SC | -45.43 | 05 |
| | SC | 895.64 | MG | -46.86 | 06 |
| | PE | 759.42 | MS | -49.39 | 07 |
| | RJ | 325.72 | GO | -49.52 | 08 |
| | EBCT | 184.53 | BA | -52.56 | 09 |
| | SP | 98.38 | PE | -56.05 | 10 |
| | | | PR | -56.40 | 11 |
| | | | RS | -57.06 | 12 |
| | | | PA | -69.28 | 13 |
| | | | | | 14 |
| | | | | | 15 |
| | | | | | 16 |
| | | | | | 17 |
| | | | | | 18 |
| | | | | | 19 |
| | | | | | 20 |
| | | | | | 21 |
| | | | | | 22 |
| | | | | | 23 |
| | | | | | 24 |
| | | | | | 25 |
| | | | | | 26 |
| | | | | | 27 |
| | | | | | 28 |
| | | | | | 29 |
| | | | | | 30 |
| | | | | | 31 |

USUÁRIOS EM ATIVIDADE DO FAC - Franqueamento Autorizado de Cartas POR BR (em unidades)

| DIRETORIAS REGIONAIS | 1985 | 1986 | 1987 |
|-----------------------|------|------|------|
| Alagoas | | | |
| Amazonas | | | |
| Bahia | 1 | 2 | 1 |
| Bauru | | 2 | |
| Brasília | | | 1 |
| Campanha | | | |
| Ceará | | | |
| Espirito Santo | | | |
| Goias | | 1 | |
| Juiz de Fora | | | |
| Maranhão | | | |
| Mato Grosso | | | |
| Mato Grosso do Sul | 1 | 1 | |
| Minas Gerais | 1 | 1 | |
| Noroeste | | | |
| Para | 1 | 1 | |
| Paraíba | | | |
| Paraná | 1 | 2 | |
| Pernambuco | 1 | 1 | |
| Piauí | | | |
| Ribeirão Preto | | | |
| Rio de Janeiro | 1 | 1 | 3 |
| Rio Grande do Norte | | | |
| Rio Grande do Sul | 1 | 1 | |
| Santa Catarina | 1 | 1 | 1 |
| Santa Maria | | | |
| São José do Rio Preto | 1 | | |
| São Paulo | 1 | 6 | 13 |
| Sergipe | | | |
| Uberaba | | | |
| TOTAL - EST | 11 | 20 | 19 |

Fonte: Informe Comercial

Mao possui o servico analisado FAC - Franqueamento Autorizado de Cartas - usuarios em atividade - participacao (X)

| | Ordem | BR | 1985 | BR | 1986 | BR | 1987 |
|----|-------|-----|------|----|-------|----|-------|
| AC | 01 | RJ | 9.09 | SP | 30.00 | SP | 68.42 |
| AM | 02 | MA | 9.09 | PR | 10.00 | RJ | 15.79 |
| AP | 03 | RS | 9.09 | MA | 10.00 | SC | 5.26 |
| BA | 04 | ME | 9.09 | Br | 10.00 | MA | 5.26 |
| CE | 05 | SC | 9.09 | PE | 5.00 | Br | 5.26 |
| DF | 06 | PR | 9.09 | RS | 5.00 | | |
| ES | 07 | SAR | 9.09 | PA | 5.00 | | |
| GO | 08 | MS | 9.09 | SC | 5.00 | | |
| MA | 09 | PE | 9.09 | GO | 5.00 | | |
| MG | 10 | PA | 9.09 | MG | 5.00 | | |
| MS | 11 | SP | 9.09 | RJ | 5.00 | | |
| MT | 12 | | | MS | 5.00 | | |
| PA | 13 | | | | | | |
| PB | 14 | | | | | | |
| PE | 15 | | | | | | |
| PI | 16 | | | | | | |
| PJ | 17 | | | | | | |
| PR | 18 | | | | | | |
| PS | 19 | | | | | | |
| PB | 20 | | | | | | |
| PE | 21 | | | | | | |
| PI | 22 | | | | | | |
| PJ | 23 | | | | | | |
| PR | 24 | | | | | | |
| PS | 25 | | | | | | |
| PT | 26 | | | | | | |
| PU | 27 | | | | | | |
| PV | 28 | | | | | | |
| PW | 29 | | | | | | |
| PX | 30 | | | | | | |

| Numero de Ordens | BR | 1985 | BR | 1986 | BR | 1987 |
|------------------|----|-------|----|-------|----|-------|
| | | X | | X | | X |
| 1 | SE | 36.36 | SE | 50.00 | SE | 84.21 |
| 2 | S | 27.27 | S | 20.00 | ME | 5.26 |
| 3 | ME | 18.18 | ME | 15.00 | S | 5.26 |
| 4 | CO | 9.09 | CO | 10.00 | CO | 5.26 |
| 5 | N | 9.09 | N | 5.00 | N | 0.00 |

Índice da Evolução Histórica de FAC - Franqueamento Autorizado de Cartas - usuários em atividade

| Ordem | BR | 1985 | BR | 1986 | BR | 1987 |
|-------|------|------|------|------|------|------|
| 01 | RJ | 100 | SP | 600 | SP | 1300 |
| 02 | RS | 100 | BA | 200 | RJ | 300 |
| 03 | MS | 100 | PR | 200 | EBCT | 173 |
| 04 | SC | 100 | ERCT | 192 | MA | 100 |
| 05 | PA | 100 | RJ | 100 | SC | 100 |
| 06 | SUS | 100 | SC | 100 | | |
| 07 | PE | 100 | MS | 100 | | |
| 08 | SP | 100 | PA | 100 | | |
| 09 | MS | 100 | PE | 100 | | |
| 10 | MA | 100 | RS | 100 | | |
| 11 | PR | 100 | MS | 100 | | |
| 12 | ERCT | 100 | | | | |
| 13 | | | | | | |
| 14 | | | | | | |
| 15 | | | | | | |
| 16 | | | | | | |
| 17 | | | | | | |
| 18 | | | | | | |
| 19 | | | | | | |
| 20 | | | | | | |
| 21 | | | | | | |
| 22 | | | | | | |
| 23 | | | | | | |
| 24 | | | | | | |
| 25 | | | | | | |
| 26 | | | | | | |
| 27 | | | | | | |
| 28 | | | | | | |
| 29 | | | | | | |
| 30 | | | | | | |
| 31 | | | | | | |

Cresc./dim.general. Variacao Anual - Crescimento Ano a Ano (%) de FAC - Franqueamento Autorizado de Cartas - usuarios em atividade

| DR | BR | 85/86 | BR | 86/87 | nro.orden |
|----|------|--------|------|--------|-----------|
| SP | SP | 500.00 | RJ | 200.00 | 01 |
| | PR | 100.00 | SP | 116.67 | 02 |
| | BA | 100.00 | EDCT | -5.00 | 03 |
| | EDCT | 81.82 | BA | -50.00 | 04 |
| | | | | | 05 |
| | | | | | 06 |
| | | | | | 07 |
| | | | | | 08 |
| | | | | | 09 |
| | | | | | 10 |
| | | | | | 11 |
| | | | | | 12 |
| | | | | | 13 |
| | | | | | 14 |
| | | | | | 15 |
| | | | | | 16 |
| | | | | | 17 |
| | | | | | 18 |
| | | | | | 19 |
| | | | | | 20 |
| | | | | | 21 |
| | | | | | 22 |
| | | | | | 23 |
| | | | | | 24 |
| | | | | | 25 |
| | | | | | 26 |
| | | | | | 27 |
| | | | | | 28 |
| | | | | | 29 |
| | | | | | 30 |
| | | | | | 31 |

ENCOMENDA SEDEX - quantidade

| SECRETARIAS REGIONAIS | 1983 | 1984 | 1985 | 1986 | 1987 |
|-----------------------|--------|---------|----------|----------|----------|
| Alagoas | 676 | 31419 | 41167 | 70000 | 69274 |
| Amazonas | 12612 | 57302 | 85310 | 141260 | 114264 |
| Bahia | 6182 | 193678 | 292503 | 616893 | 536277 |
| Bauru | | 380705 | 538263 | 894077 | 872387 |
| Brasília | 1135 | 191219 | 257788 | 449902 | 463165 |
| Campanha | | 100494 | 142641 | 259463 | 210809 |
| Ceará | 45138 | 110724 | 153402 | 244711 | 231408 |
| Espírito Santo | 3128 | 104722 | 149131 | 253237 | 250110 |
| Goiás | 3897 | 130892 | 206339 | 391586 | 375357 |
| Juiz de Fora | | 55733 | 81528 | 167444 | 162082 |
| Maranhão | 1863 | 32965 | 55734 | 88919 | 138448 |
| Mato Grosso | 2173 | 64632 | 98422 | 190512 | 207916 |
| Mato Grosso do Sul | 1469 | 102160 | 149093 | 264412 | 261832 |
| Minas Gerais | 5316 | 361938 | 533982 | 1024794 | 1075214 |
| Noroeste | 3619 | 49072 | 69495 | 121074 | 129008 |
| Para | 6433 | 76358 | 124614 | 218034 | 199447 |
| Paraíba | 1582 | 38303 | 54461 | 86167 | 77137 |
| Paraná | 9677 | 693767 | 979349 | 1583548 | 1541861 |
| Pernambuco | 6468 | 127474 | 187601 | 308021 | 317264 |
| Piauí | 1545 | 18773 | 39539 | 72447 | 66863 |
| Ribeiras Preto | | 309918 | 429837 | 692068 | 641094 |
| Rio de Janeiro | 10638 | 751665 | 925471 | 1621706 | 1638758 |
| Rio Grande do Norte | 496 | 37904 | 50612 | 85379 | 91680 |
| Rio Grande do Sul | 8749 | 643658 | 867640 | 1341626 | 1319671 |
| Santa Catarina | 1064 | 277220 | 378350 | 612801 | 618351 |
| Santa Maria | | 158696 | 212768 | 326515 | 304930 |
| São José do Rio Preto | | 127103 | 178904 | 309963 | 304171 |
| São Paulo | 38919 | 2027058 | 2942060 | 5179775 | 5795355 |
| Sergipe | 2799 | 30153 | 39233 | 71447 | 70981 |
| Uberaba | | 172777 | 248304 | 414774 | 380831 |
| TOTAL - ECT | 175578 | 7458562 | 10513541 | 18101555 | 18464945 |

Fonte: Informe Comercial

Não possuem o serviço analisado ENCOMENDA SEDEX - participações (%)

| Ordem | BR | 1983 | DR | 1984 | DR | 1985 | BR | 1986 | BR | 1987 |
|-------|-----|-------|------|-------|------|-------|------|-------|------|-------|
| 01 | CE | 25.71 | SP | 27.18 | SP | 27.98 | SP | 28.62 | SP | 31.39 |
| 02 | SP | 22.17 | RJ | 10.08 | PR | 9.32 | RJ | 8.96 | RJ | 8.87 |
| 03 | AM | 7.18 | PR | 9.30 | RJ | 8.00 | PR | 8.75 | PR | 8.35 |
| 04 | RJ | 6.06 | RS | 8.63 | RS | 8.25 | RS | 7.41 | RS | 7.15 |
| 05 | PR | 5.51 | DFU | 5.11 | DFU | 5.12 | MG | 5.66 | MG | 5.82 |
| 06 | RS | 4.98 | MG | 4.85 | MG | 5.08 | DFU | 4.94 | DFU | 4.72 |
| 07 | PE | 3.68 | RP | 4.16 | RP | 4.09 | RP | 3.82 | RP | 3.47 |
| 08 | PA | 3.66 | SC | 3.72 | SC | 3.60 | BA | 3.41 | SC | 3.35 |
| 09 | BA | 3.52 | BA | 2.60 | BA | 2.78 | SC | 3.39 | BA | 2.90 |
| 10 | MG | 3.03 | DFs | 2.56 | DFs | 2.45 | DFs | 2.49 | DFs | 2.51 |
| 11 | GO | 2.22 | UB | 2.32 | UB | 2.36 | UB | 2.29 | UB | 2.06 |
| 12 | MG | 2.06 | SH | 2.13 | SH | 2.02 | GO | 2.16 | GO | 2.03 |
| 13 | ES | 1.78 | GO | 1.75 | GO | 1.96 | SH | 1.80 | PE | 1.72 |
| 14 | SE | 1.59 | PE | 1.71 | PE | 1.78 | SJRP | 1.71 | SH | 1.65 |
| 15 | MT | 1.24 | SJRP | 1.70 | SJRP | 1.70 | PE | 1.70 | SJRP | 1.65 |
| 16 | MA | 1.06 | CE | 1.48 | CE | 1.46 | MS | 1.46 | MS | 1.42 |
| 17 | PB | 0.90 | ES | 1.40 | ES | 1.42 | CPa | 1.43 | ES | 1.35 |
| 18 | PI | 0.88 | MS | 1.37 | MS | 1.42 | ES | 1.40 | CE | 1.25 |
| 19 | MS | 0.84 | CPa | 1.35 | CPa | 1.36 | CE | 1.35 | CPa | 1.14 |
| 20 | DFs | 0.65 | PA | 1.02 | PA | 1.19 | PA | 1.20 | MT | 1.13 |
| 21 | SC | 0.61 | MT | 0.87 | MT | 0.94 | MT | 1.05 | PA | 1.08 |
| 22 | AL | 0.39 | AM | 0.77 | AM | 0.81 | JF | 0.92 | JF | 0.88 |
| 23 | RN | 0.28 | JF | 0.75 | JF | 0.78 | AM | 0.78 | MA | 0.75 |
| 24 | | | MG | 0.66 | MG | 0.66 | MG | 0.67 | MG | 0.69 |
| 25 | | | PR | 0.51 | MA | 0.53 | MA | 0.49 | AM | 0.62 |
| 26 | | | RN | 0.51 | PB | 0.52 | PB | 0.48 | RN | 0.50 |
| 27 | | | MA | 0.44 | RN | 0.48 | RN | 0.47 | PB | 0.42 |
| 28 | | | AL | 0.42 | AL | 0.39 | PE | 0.44 | SE | 0.38 |
| 29 | | | SE | 0.40 | PE | 0.38 | SE | 0.39 | AL | 0.38 |
| 30 | | | PE | 0.25 | SE | 0.37 | AL | 0.39 | PE | 0.36 |

| Numero de Orden | 1983 | | 1984 | | 1985 | | 1986 | | 1987 | |
|-----------------|------|-------|------|-------|------|-------|------|-------|------|-------|
| | GR | X | GR | X | GR | X | GR | X | GR | X |
| 1 | ME | 38.02 | SE | 58.89 | SE | 58.69 | SE | 59.75 | SU | 61.36 |
| 2 | SE | 33.03 | S | 23.78 | S | 23.19 | S | 21.35 | S | 20.50 |
| 3 | N | 12.91 | NE | 8.33 | NE | 8.70 | NE | 9.08 | NE | 8.66 |
| 4 | S | 11.10 | CO | 6.55 | CO | 6.77 | CO | 7.16 | CO | 7.09 |
| 5 | CO | 4.94 | N | 2.45 | N | 2.66 | N | 2.65 | N | 2.39 |

Índice da Evolução Histórica de ENCOMENDA SEDEX - quantidade

| Ordem | BR | 1983 | BR | 1984 | BR | 1985 | BR | 1986 | BR | 1987 |
|-------|------|------|------|-------|------|-------|------|-------|------|-------|
| 01 | PE | 100 | SC | 26055 | SC | 35359 | SC | 57594 | SC | 58116 |
| 02 | PI | 100 | Drs | 16847 | Drs | 22713 | Drs | 39639 | Drs | 40807 |
| 03 | AM | 100 | RN | 7642 | RN | 10204 | MG | 19278 | MG | 20226 |
| 04 | RJ | 100 | RS | 7357 | MS | 10149 | MS | 17999 | RN | 18484 |
| 05 | Drs | 100 | PR | 7169 | PR | 10120 | RN | 17214 | MS | 17824 |
| 06 | RN | 100 | RJ | 7066 | MG | 10045 | PR | 16364 | PR | 15933 |
| 07 | ES | 100 | MS | 6954 | RS | 9917 | RS | 15335 | RJ | 15405 |
| 08 | RS | 100 | MG | 6808 | RJ | 8700 | RJ | 15244 | RS | 15084 |
| 09 | MA | 100 | SP | 5208 | SP | 7559 | SP | 13309 | SP | 14891 |
| 10 | SC | 100 | AL | 4648 | AL | 6090 | AL | 10355 | EDCT | 10517 |
| 11 | MS | 100 | EDCT | 4249 | EDCT | 5988 | EDCT | 10310 | AL | 10248 |
| 12 | SP | 100 | GO | 3259 | GO | 5295 | GO | 10048 | GO | 9632 |
| 13 | MG | 100 | ES | 3348 | ES | 4768 | BA | 9979 | MT | 9568 |
| 14 | SE | 100 | BA | 3133 | BA | 4732 | MT | 8767 | BA | 8675 |
| 15 | PB | 100 | MT | 2974 | MT | 4529 | ES | 8096 | ES | 7996 |
| 16 | EDCT | 100 | PB | 2421 | PB | 3443 | PB | 5447 | MA | 7431 |
| 17 | AL | 100 | PE | 1971 | MA | 2992 | MA | 4773 | PE | 4905 |
| 18 | PA | 100 | MA | 1769 | PE | 2900 | PE | 4762 | PB | 4876 |
| 19 | CE | 100 | MG | 1356 | PI | 2559 | PI | 4689 | PI | 4328 |
| 20 | PR | 100 | PI | 1215 | PA | 1937 | PA | 3389 | MG | 3537 |
| 21 | MT | 100 | PA | 1187 | MG | 1920 | MG | 3346 | PA | 3100 |
| 22 | GO | 100 | SE | 1077 | SE | 1402 | SE | 2553 | SE | 2536 |
| 23 | MG | 100 | AM | 454 | AM | 676 | AM | 1120 | AM | 906 |
| 24 | BA | 100 | CE | 245 | CE | 340 | CE | 542 | CE | 513 |
| 25 | | | SURP | 100 | JF | 146 | JF | 300 | JF | 291 |
| 26 | | | Ca | 100 | US | 144 | Ca | 258 | SURP | 239 |
| 27 | | | SA | 100 | Ca | 142 | SURP | 243 | BrU | 229 |
| 28 | | | BrU | 100 | BrU | 141 | US | 240 | US | 220 |
| 29 | | | RP | 100 | SURP | 141 | BrU | 235 | Ca | 210 |
| 30 | | | US | 100 | RP | 139 | RP | 223 | RP | 207 |
| 31 | | | JF | 100 | SA | 134 | SA | 206 | SA | 192 |

Cresc./dia.general. Variacao Anual - Crescimento Ano a Ano (X) de ENCOMENDA SEDEX - quantidade

| BR | BR | 83/84 | BR | 84/85 | BR | 85/86 | BR | 86/87 | oro.orden |
|------|------|----------|------|--------|------|--------|------|--------|-----------|
| BrS | SC | 25954.51 | PI | 110.62 | BA | 110.90 | MA | 55.70 | 01 |
| MA | BrS | 16747.49 | MA | 69.07 | JF | 105.38 | SP | 11.88 | 02 |
| MT | RN | 7541.94 | PA | 63.20 | MT | 93.57 | MT | 9.14 | 03 |
| MG | RS | 7256.93 | GO | 57.64 | MG | 91.92 | RN | 7.38 | 04 |
| Mo | PR | 7069.24 | MT | 52.28 | GO | 89.78 | Mo | 5.73 | 05 |
| PE | RJ | 6965.85 | BA | 51.03 | PI | 83.23 | MG | 4.92 | 06 |
| RJ | MS | 6854.39 | AM | 48.88 | SE | 82.11 | PE | 3.00 | 07 |
| RN | MG | 6708.47 | MG | 47.53 | Cpa | 81.90 | BrS | 2.95 | 08 |
| SC | SP | 5108.40 | PE | 47.17 | MS | 77.35 | EBCT | 2.01 | 09 |
| SP | AL | 4547.78 | JF | 46.28 | SP | 76.06 | RJ | 1.85 | 10 |
| EBCT | EBCT | 4148.00 | MS | 45.94 | RJ | 75.23 | SC | 0.91 | 11 |
| | GO | 3258.79 | SP | 45.14 | PA | 74.97 | SE | -0.65 | 12 |
| | ES | 3247.89 | Ub | 43.71 | BrS | 74.52 | MS | -0.98 | 13 |
| | BA | 3032.93 | ES | 42.41 | Mo | 74.22 | AL | -1.04 | 14 |
| | MT | 2874.32 | PB | 42.18 | SURF | 72.70 | ES | -1.23 | 15 |
| | PB | 2321.18 | Cpa | 41.94 | EBCT | 72.17 | SURF | -1.55 | 16 |
| | PE | 1870.84 | Mo | 41.62 | AL | 70.04 | RS | -1.84 | 17 |
| | MA | 1669.46 | BrU | 41.36 | ES | 69.81 | BrU | -2.43 | 18 |
| | Mo | 1255.95 | PR | 41.16 | RN | 68.69 | PR | -2.63 | 19 |
| | PI | 1115.08 | EBCT | 40.96 | Ub | 67.04 | JF | -3.20 | 20 |
| | PA | 1086.97 | SURF | 40.76 | BrU | 66.10 | GO | -4.14 | 21 |
| | SE | 977.28 | RP | 38.69 | AM | 65.58 | CE | -5.44 | 22 |
| | AM | 354.35 | CE | 38.54 | PE | 64.19 | SH | -6.61 | 23 |
| | CE | 145.30 | SC | 36.48 | SC | 61.97 | RP | -7.37 | 24 |
| | | | BrS | 34.81 | PR | 61.69 | PI | -7.71 | 25 |
| | | | RS | 34.80 | RP | 61.01 | Ub | -8.18 | 26 |
| | | | SH | 34.07 | MA | 59.54 | PA | -8.52 | 27 |
| | | | RN | 33.53 | CE | 59.52 | PB | -10.48 | 28 |
| | | | AL | 31.03 | PB | 58.22 | BA | -13.07 | 29 |
| | | | SE | 30.11 | RS | 54.63 | Cpa | -16.75 | 30 |
| | | | RJ | 23.12 | SH | 53.46 | AM | -19.11 | 31 |

CONTRATOS EM VIGOR DA ENCOMENDA SEDEX POR BR (em quantidade)

| DIRETORIAS REGIONAIS | 1984 | 1985 | 1986 | 1987 |
|-----------------------|------|------|------|------|
| Alagoas | 11 | 16 | 21 | 22 |
| Amazonas | 34 | 54 | 59 | 62 |
| Bahia | 54 | 84 | 113 | 114 |
| Bauru | 68 | 139 | 208 | 235 |
| Brasília | 39 | 59 | 80 | 122 |
| Campanha | 11 | 20 | 40 | 30 |
| Ceará | 41 | 56 | 73 | 82 |
| Espirito Santo | 17 | 27 | 76 | 50 |
| Goiás | 7 | 19 | 38 | 43 |
| Juiz de Fora | 6 | 11 | 24 | 23 |
| Maranhão | 17 | 23 | 34 | 32 |
| Mato Grosso | 10 | 16 | 22 | 20 |
| Mato Grosso do Sul | 10 | 13 | 19 | 28 |
| Minas Gerais | 53 | 96 | 120 | 132 |
| Noroeste | 19 | 25 | 30 | 38 |
| Para | 25 | 33 | 50 | 50 |
| Paraíba | 15 | 25 | 24 | 27 |
| Paraná | 83 | 129 | 167 | 216 |
| Pernambuco | 41 | 63 | 112 | 124 |
| Piani | 19 | 26 | 33 | 38 |
| Ribeirão Preto | 76 | 106 | 137 | 155 |
| Rio de Janeiro | 370 | 396 | 476 | 535 |
| Rio Grande do Norte | 14 | 18 | 22 | 26 |
| Rio Grande do Sul | 176 | 255 | 326 | 340 |
| Santa Catarina | 54 | 75 | 110 | 127 |
| Santa Maria | 5 | 18 | 23 | 32 |
| São José do Rio Preto | 24 | 35 | 57 | 63 |
| São Paulo | 418 | 543 | 650 | 759 |
| Sergipe | 8 | 18 | 23 | 23 |
| Uberaba | 32 | 57 | 105 | 82 |
| TOTAL - EST | 1756 | 2455 | 3272 | 3630 |

Fonte: Informe Comercial

Não possuem o serviço analisado ENCOMENDA SEREX - contratos em vigor - participações (X)

| Ordem | BR | 1984 | BR | 1985 | BR | 1986 | BR | 1987 |
|-------|------|-------|------|-------|------|-------|------|-------|
| 01 | SP | 23.80 | SP | 22.12 | SP | 19.87 | SP | 20.91 |
| 02 | RJ | 21.07 | RJ | 16.13 | RJ | 14.55 | RJ | 14.74 |
| 03 | RS | 10.02 | RS | 10.39 | RS | 9.96 | RS | 9.37 |
| 04 | PR | 4.73 | PrU | 5.66 | PrU | 6.36 | PrU | 6.47 |
| 05 | PP | 4.33 | PR | 5.25 | PR | 5.10 | PR | 5.95 |
| 06 | PrU | 3.87 | PP | 4.32 | PP | 4.19 | PP | 4.27 |
| 07 | SC | 3.08 | MG | 3.91 | MG | 3.67 | MG | 3.64 |
| 08 | BA | 3.08 | BA | 3.42 | BA | 3.45 | SC | 3.50 |
| 09 | MG | 3.02 | SC | 3.05 | PE | 3.42 | PE | 3.42 |
| 10 | CE | 2.33 | PE | 2.57 | SC | 3.36 | BrS | 3.36 |
| 11 | PE | 2.33 | BrS | 2.44 | Ub | 3.21 | BA | 3.14 |
| 12 | BrS | 2.22 | Ub | 2.32 | BrS | 2.44 | Ub | 2.26 |
| 13 | AM | 1.94 | CE | 2.28 | ES | 2.32 | CE | 2.26 |
| 14 | Ub | 1.82 | AM | 2.20 | CE | 2.23 | SJRP | 1.74 |
| 15 | PA | 1.42 | SJRP | 1.43 | AM | 1.86 | AM | 1.71 |
| 16 | SJRP | 1.37 | PA | 1.34 | SJRP | 1.74 | PA | 1.38 |
| 17 | MG | 1.05 | ES | 1.16 | PA | 1.53 | ES | 1.38 |
| 18 | PI | 1.03 | PI | 1.06 | Cpa | 1.22 | GO | 1.18 |
| 19 | ES | 0.97 | MG | 1.02 | GO | 1.16 | MG | 1.05 |
| 20 | MA | 0.97 | PP | 1.02 | MA | 1.04 | PI | 1.05 |
| 21 | PB | 0.85 | MA | 0.94 | PI | 1.01 | MA | 0.88 |
| 22 | RN | 0.80 | Cpa | 0.81 | MG | 0.92 | SH | 0.88 |
| 23 | AL | 0.63 | GO | 0.77 | PB | 0.73 | Cpa | 0.83 |
| 24 | Cpa | 0.63 | SH | 0.73 | JF | 0.73 | MS | 0.77 |
| 25 | MT | 0.57 | SE | 0.73 | SE | 0.70 | PB | 0.74 |
| 26 | MS | 0.57 | RN | 0.73 | SH | 0.70 | RN | 0.72 |
| 27 | SE | 0.46 | AL | 0.65 | MT | 0.67 | SE | 0.63 |
| 28 | GO | 0.44 | MT | 0.65 | RN | 0.67 | JF | 0.63 |
| 29 | JF | 0.34 | MS | 0.53 | AL | 0.64 | AL | 0.61 |
| 30 | SH | 0.28 | JF | 0.45 | MS | 0.58 | MT | 0.55 |

| Número de Ordens | 1984 | | 1985 | | 1986 | | 1987 | |
|------------------|------|-------|------|-------|------|-------|------|-------|
| | GR | X | GR | X | GR | X | GR | X |
| 1 | SE | 61.22 | SE | 58.25 | SE | 57.85 | SE | 56.86 |
| 2 | S | 18.11 | S | 19.43 | S | 19.13 | S | 19.70 |
| 3 | NE | 12.47 | NE | 13.40 | NE | 13.91 | NE | 13.44 |
| 4 | N | 4.44 | N | 4.56 | CO | 4.86 | CO | 5.87 |
| 5 | CO | 3.76 | CO | 4.36 | N | 4.25 | N | 4.13 |

Índice de Índice da Evolução Histórica de ENCOMENDA SEDEX - contratos em vigor - quantidade

| Ordem | BR | 1984 | BR | 1985 | BR | 1986 | BR | 1987 |
|-------|------|------|------|------|------|------|------|------|
| 01 | PA | 100 | SH | 360 | GO | 543 | SH | 640 |
| 02 | PB | 100 | GO | 271 | SH | 460 | GO | 614 |
| 03 | AM | 100 | SE | 225 | ES | 447 | JF | 383 |
| 04 | PR | 100 | DFU | 204 | JF | 400 | DFU | 346 |
| 05 | DFU | 100 | JF | 183 | Cpa | 364 | DFs | 313 |
| 06 | PE | 100 | Cpa | 182 | UB | 328 | PE | 302 |
| 07 | Cpa | 100 | MG | 181 | DFU | 306 | ES | 294 |
| 08 | PI | 100 | UB | 178 | SE | 288 | SE | 288 |
| 09 | ES | 100 | PB | 167 | PE | 273 | MS | 280 |
| 10 | RP | 100 | MT | 160 | SJRP | 238 | Cpa | 273 |
| 11 | JF | 100 | AM | 159 | MS | 226 | SJRP | 263 |
| 12 | RJ | 100 | ES | 159 | MT | 220 | PR | 260 |
| 13 | MT | 100 | BA | 156 | BA | 209 | UB | 256 |
| 14 | RN | 100 | PR | 155 | DFs | 205 | MS | 249 |
| 15 | MG | 100 | PE | 154 | SC | 204 | SC | 235 |
| 16 | RS | 100 | DFs | 151 | PR | 201 | BA | 211 |
| 17 | AL | 100 | SJRP | 146 | PA | 200 | PI | 211 |
| 18 | SC | 100 | AL | 145 | MA | 200 | EBCT | 207 |
| 19 | DFs | 100 | RS | 145 | AL | 191 | RP | 204 |
| 20 | SH | 100 | PI | 144 | MS | 190 | PA | 200 |
| 21 | GO | 100 | EBCT | 144 | EBCT | 186 | MG | 200 |
| 22 | SJRP | 100 | RP | 139 | RS | 185 | MT | 200 |
| 23 | MS | 100 | SC | 139 | PI | 183 | AL | 200 |
| 24 | SP | 100 | CE | 137 | RP | 180 | CE | 200 |
| 25 | BA | 100 | MA | 135 | CE | 178 | RS | 193 |
| 26 | SE | 100 | PA | 132 | AM | 174 | MA | 188 |
| 27 | MA | 100 | MG | 132 | PB | 160 | RN | 186 |
| 28 | CE | 100 | MS | 130 | MG | 158 | AM | 182 |
| 29 | MG | 100 | SP | 130 | RN | 157 | SP | 182 |
| 30 | RE | 100 | RN | 129 | SP | 156 | PR | 180 |
| 31 | EBCT | 100 | RJ | 107 | RJ | 129 | RJ | 145 |

Cresc./dim.general. Variacao Anual - Crescimento Ano a Ano (%) de ENCOMENDA SEDEX - contratos em vigor - quantidade

| | DR | 84/85 | DR | 85/86 | DR | 86/87 | nro.orden |
|------|------|--------|------|--------|------|--------|-----------|
| AL | SN | 260.00 | ES | 181.48 | Brs | 52.50 | 01 |
| AM | GO | 171.43 | JF | 118.18 | MS | 47.37 | 02 |
| BA | SE | 125.00 | Cpa | 100.00 | SH | 39.13 | 03 |
| Bru | Bru | 104.41 | GO | 100.00 | FR | 29.34 | 04 |
| Brs | JF | 83.33 | Ub | 84.21 | Mo | 26.67 | 05 |
| CE | Cpa | 81.82 | PE | 77.78 | RN | 18.18 | 06 |
| GO | MG | 81.13 | SJRP | 62.86 | SP | 16.77 | 07 |
| MS | Ub | 78.13 | PA | 51.52 | SC | 15.45 | 08 |
| MG | PB | 66.67 | Bru | 49.64 | PI | 15.15 | 09 |
| Mo | HT | 60.00 | MA | 47.83 | GO | 13.16 | 10 |
| PR | AM | 58.82 | SC | 46.67 | RP | 13.14 | 11 |
| PE | ES | 58.82 | MS | 46.15 | Bru | 12.98 | 12 |
| PI | BA | 55.56 | HT | 37.50 | PB | 12.50 | 13 |
| RP | PR | 55.42 | Brs | 35.59 | RJ | 12.39 | 14 |
| RJ | PE | 53.66 | BA | 34.52 | CE | 12.33 | 15 |
| RN | Brs | 51.28 | EBCT | 33.28 | EBCT | 10.94 | 16 |
| RS | SJRP | 45.83 | AL | 31.25 | PE | 10.71 | 17 |
| SC | AL | 45.45 | CE | 30.36 | SJRP | 10.53 | 18 |
| SH | RS | 44.89 | FR | 29.46 | MG | 10.00 | 19 |
| SJRP | PI | 44.44 | RP | 29.25 | AM | 5.08 | 20 |
| SP | EBCT | 39.81 | RS | 27.84 | AL | 4.76 | 21 |
| EBCT | RP | 39.47 | SH | 27.78 | RS | 4.29 | 22 |
| | SC | 38.89 | SE | 27.78 | BA | 0.88 | 23 |
| | CE | 36.59 | PI | 26.92 | JF | -4.17 | 24 |
| | MA | 35.29 | MS | 25.00 | MA | -5.88 | 25 |
| | PA | 32.00 | RN | 22.22 | HT | -9.09 | 26 |
| | Mo | 31.58 | RJ | 20.20 | Ub | -21.90 | 27 |
| | MS | 30.00 | Mo | 20.00 | Cpa | -25.00 | 28 |
| | SP | 29.90 | SP | 19.71 | ES | -34.21 | 29 |
| | RN | 28.57 | AM | 9.26 | | | 30 |
| | RJ | 7.03 | PB | -4.00 | | | 31 |

OBJETOS - TRATADOS/ENTREVUES MO SEED (Servico Especial de Entrega de Documentos) - em quantidade

| SECRETARIAS REGIONAIS | 1979 | 1980 | 1981 | 1983 | 1984 | 1985 | 1986 | 1987 |
|-----------------------|-----------|-----------|-----------|-----------|-----------|-----------|-----------|-----------|
| Sao Paulo | 6008839 | 61082319 | 55464597 | 48966576 | 54935072 | 48319638 | 37159315 | 49898210 |
| Rio de Janeiro | 29357184 | 31879986 | 31779389 | 38962392 | 58975273 | 63472410 | 44504819 | 49531674 |
| Minas Gerais | 9847322 | 10328078 | 11428232 | 12140934 | 11895791 | 12465297 | 12918248 | 12677833 |
| Rio Grande do Sul | 10731253 | 12309594 | 13389584 | 14076459 | 16872860 | 21002004 | 15851308 | 15956772 |
| Brasilia | 6242973 | 5788630 | 6026615 | 7075838 | 9035763 | 11248482 | 8282828 | 7637886 |
| Parana | 12020296 | 12222047 | 13162189 | 13149200 | 14845563 | 17038705 | 10965826 | 10330721 |
| Bahia | 7249823 | 7453096 | 9298539 | 11481080 | 17353566 | 24337251 | 19397724 | 19639766 |
| Santa Catarina | 4564760 | 5806978 | 5442653 | 6112188 | 8232562 | 8476990 | 7131972 | 5254187 |
| Ribeirao Preto | 5361807 | 5443737 | 5288246 | 6050331 | 6380737 | 6711300 | 5638220 | 5546655 |
| Pernambuco | 5169339 | 5232113 | 5679347 | 6518386 | 8884974 | 10344195 | 7775321 | 7179584 |
| Bauru | 4147727 | 5065497 | 5452501 | 6582354 | 6949998 | 7480069 | 6420253 | 5031311 |
| Campanha | 1391561 | 1447004 | 1394185 | 2306224 | 2209701 | 2551260 | 2529450 | 2357034 |
| Goiás | 2561267 | 2934230 | 3890998 | 4640160 | 5313600 | 8342129 | 5950479 | 3876254 |
| Mato Grosso do Sul | 1115591 | 1487643 | 1801363 | 2156089 | 2949622 | 3636109 | 2452578 | 1824531 |
| Ceara | 5196850 | 6227535 | 7926865 | 11778259 | 13978744 | 15721461 | 12193631 | 12466341 |
| Jaiz de Fora | 2272480 | 2416579 | 2274073 | 2720262 | 2385551 | 2389800 | 2183716 | 2261044 |
| Santa Maria | 1635889 | 2053418 | 2164213 | 2252613 | 2047882 | 2698660 | 2495128 | 2303019 |
| Paraiba | 1496705 | 1540288 | 1793550 | 2433345 | 2957019 | 3191043 | 2081905 | 1991900 |
| Rio Grande do Norte | 1292448 | 1483761 | 1640972 | 2109201 | 2406827 | 2272897 | 1863472 | 1662807 |
| Espirito Santo | 2705329 | 2489523 | 2851727 | 3096146 | 3707659 | 5310447 | 3978524 | 2445822 |
| Maranhao | 1066810 | 1417744 | 1535599 | 2194374 | 3225404 | 3949262 | 2878428 | 2548417 |
| Uberaba | 1750987 | 2396138 | 2487546 | 3022549 | 2992990 | 3825278 | 3013108 | 2439084 |
| Para | 2893804 | 3272701 | 3323120 | 4401918 | 5445761 | 6593537 | 5380574 | 4857074 |
| Piaui | 1068689 | 1244205 | 1372763 | 1944528 | 2188845 | 2659911 | 2177151 | 1915777 |
| Sao Jose do Rio Preto | 1495516 | 2189578 | 2013636 | 2332759 | 2470564 | 2786590 | 2391149 | 1838324 |
| Mato Grosso | 737641 | 1204316 | 1428469 | 1528140 | 2127281 | 2812487 | 1904395 | 1480938 |
| Sergipe | 960430 | 1209139 | 1377542 | 1583915 | 2341316 | 2761107 | 2570476 | 2393008 |
| Alagoas | 1172334 | 1310032 | 1428348 | 1547131 | 2065120 | 2387141 | 1618460 | 1399355 |
| Amazonas | 2547748 | 2216659 | 2370038 | 2450665 | 2941842 | 3878348 | 3350362 | 2639521 |
| Moroeste | 210282 | 401725 | 513331 | 718133 | 971109 | 1008621 | 926093 | 957824 |
| TOTAL - ECJ | 189353684 | 201473292 | 205999220 | 226322149 | 279188936 | 309672428 | 237976912 | 242332673 |

Fonte: Informaçoes Gerenciais

Mapa dos estados o serviço analisado Participação no total da EST (\$) dos OBJETOS - TRATADOS/ENTREGUES NO SEED (Serviço Especial de Entrega de Documentos)

| BR | Ordem | BR | 1979 | BR | 1980 | BR | 1981 | BR | 1983 | BR | 1984 | BR | 1985 | BR | 1986 | BR | 1987 |
|----|-------|------|-------|------|-------|------|-------|------|-------|------|-------|------|-------|------|-------|------|-------|
| | 01 | SP | 31.90 | SP | 30.32 | SP | 26.92 | SP | 21.64 | RJ | 21.12 | RJ | 20.50 | RJ | 19.70 | SP | 20.57 |
| | 02 | RJ | 15.59 | RJ | 15.02 | RJ | 15.43 | RJ | 17.22 | SP | 19.60 | SP | 15.60 | SP | 15.61 | RJ | 20.44 |
| | 03 | PR | 6.30 | RS | 6.11 | RS | 6.50 | RS | 6.22 | BA | 6.29 | BA | 7.06 | BA | 8.15 | BA | 8.10 |
| | 04 | RS | 5.70 | PR | 6.07 | PR | 6.39 | PR | 5.81 | RS | 6.04 | RS | 6.70 | RS | 6.66 | RS | 6.50 |
| | 05 | MG | 5.23 | MG | 5.13 | MG | 5.55 | MG | 5.36 | PR | 5.32 | PR | 5.50 | MG | 5.43 | MG | 5.23 |
| | 06 | BA | 3.85 | BA | 3.70 | BA | 4.51 | CE | 5.20 | CE | 5.01 | CE | 5.00 | CE | 5.12 | CE | 5.14 |
| | 07 | DF | 3.31 | CE | 3.09 | CE | 3.02 | BA | 5.07 | MG | 4.26 | MG | 4.03 | PR | 4.61 | PR | 4.26 |
| | 08 | AP | 2.85 | SC | 2.80 | DF | 2.93 | DF | 3.13 | DF | 3.24 | DF | 3.63 | DF | 3.40 | DF | 3.15 |
| | 09 | CE | 2.76 | DF | 2.87 | PE | 2.76 | DF | 2.91 | PE | 3.10 | PE | 3.34 | PE | 3.27 | PE | 2.96 |
| | 10 | PE | 2.74 | AP | 2.70 | DF | 2.65 | PE | 2.80 | SC | 2.95 | SC | 2.74 | SC | 3.00 | AP | 2.29 |
| | 11 | SC | 2.42 | PE | 2.60 | SC | 2.64 | SC | 2.70 | DF | 2.45 | GO | 2.69 | DF | 2.70 | SC | 2.17 |
| | 12 | DF | 2.20 | DF | 2.51 | AP | 2.57 | AP | 2.67 | AP | 2.29 | DF | 2.42 | GO | 2.50 | DF | 2.00 |
| | 13 | PA | 1.54 | PA | 1.62 | GO | 1.89 | GO | 2.05 | PA | 1.95 | AP | 2.17 | AP | 2.37 | PA | 2.00 |
| | 14 | ES | 1.44 | GO | 1.46 | PA | 1.61 | PA | 1.94 | GO | 1.90 | PA | 2.13 | PA | 2.26 | GO | 1.60 |
| | 15 | GO | 1.36 | ES | 1.24 | ES | 1.30 | ES | 1.37 | ES | 1.33 | ES | 1.71 | ES | 1.67 | AM | 1.07 |
| | 16 | AM | 1.25 | JF | 1.20 | UB | 1.21 | UB | 1.34 | AM | 1.16 | AM | 1.20 | AM | 1.41 | AM | 1.05 |
| | 17 | JF | 1.21 | UB | 1.19 | AM | 1.15 | JF | 1.20 | UB | 1.07 | AM | 1.25 | UB | 1.27 | ES | 1.01 |
| | 18 | UB | 0.93 | AM | 1.10 | JF | 1.10 | AM | 1.00 | PB | 1.06 | UB | 1.24 | AM | 1.21 | UB | 1.01 |
| | 19 | AM | 0.87 | S,RP | 1.05 | AM | 1.05 | PB | 1.00 | RS | 1.06 | RS | 1.17 | SE | 1.00 | SE | 0.99 |
| | 20 | PB | 0.79 | AM | 1.02 | S,RP | 0.98 | S,RP | 1.03 | AM | 1.05 | PB | 1.03 | GO | 1.06 | GO | 0.97 |
| | 21 | S,RP | 0.79 | PB | 0.76 | RS | 0.87 | GO | 1.02 | S,RP | 0.80 | MT | 0.91 | AM | 1.05 | AM | 0.95 |
| | 22 | GO | 0.74 | RS | 0.74 | PB | 0.87 | AM | 1.00 | AM | 0.86 | S,RP | 0.90 | RS | 1.03 | JF | 0.93 |
| | 23 | AM | 0.69 | AM | 0.74 | AM | 0.80 | AM | 0.97 | JF | 0.85 | SE | 0.89 | S,RP | 1.00 | PB | 0.82 |
| | 24 | AL | 0.62 | GO | 0.72 | AM | 0.75 | RS | 0.95 | SC | 0.84 | AM | 0.87 | JF | 0.92 | PI | 0.77 |
| | 25 | RS | 0.59 | AM | 0.70 | MT | 0.69 | AM | 0.93 | GO | 0.79 | PI | 0.86 | PI | 0.91 | S,RP | 0.74 |
| | 26 | PI | 0.57 | AL | 0.65 | AL | 0.69 | PI | 0.86 | PI | 0.70 | GO | 0.82 | PB | 0.87 | RS | 0.75 |
| | 27 | AM | 0.57 | PI | 0.62 | GO | 0.68 | SE | 0.70 | MT | 0.76 | JF | 0.77 | MT | 0.80 | AM | 0.69 |
| | 28 | SE | 0.51 | SE | 0.60 | SC | 0.67 | AL | 0.60 | AL | 0.74 | AL | 0.77 | AM | 0.70 | MT | 0.61 |
| | 29 | MT | 0.39 | MT | 0.60 | PI | 0.67 | MT | 0.60 | AM | 0.73 | AM | 0.73 | AL | 0.60 | AL | 0.50 |
| | 30 | MG | 0.11 | MG | 0.20 | MG | 0.25 | MG | 0.32 | MG | 0.35 | MG | 0.33 | MG | 0.39 | MG | 0.40 |

| Numero de | 1979 | | 1980 | | 1981 | | 1983 | | 1984 | | 1985 | | 1986 | | 1987 | |
|-----------|------|-------|------|-------|------|-------|------|-------|------|-------|------|-------|------|-------|------|-------|
| Ordem | BR | S | BR | S | BR | S | BR | S | BR | S | BR | S | BR | S | BR | S |
| 1 | SU | 62.07 | SU | 61.07 | SU | 50.46 | SU | 35.75 | SU | 54.73 | SU | 50.15 | SE | 50.73 | SU | 35.31 |
| 2 | S | 15.37 | S | 16.00 | S | 16.50 | ME | 19.37 | ME | 19.92 | ME | 21.04 | ME | 22.00 | ME | 21.12 |
| 3 | ME | 13.10 | ME | 13.46 | ME | 15.56 | S | 15.73 | S | 15.04 | S | 15.09 | S | 15.31 | S | 13.97 |
| 4 | CO | 5.66 | CO | 5.67 | CO | 6.30 | CO | 6.00 | CO | 6.96 | CO | 8.41 | CO | 7.91 | CO | 6.12 |
| 5 | N | 3.00 | N | 2.92 | N | 3.01 | N | 3.35 | N | 3.35 | N | 3.71 | N | 4.06 | N | 3.49 |

| Ordem | BR | 1979 | BR | 1980 | BR | 1981 | BR | 1983 | BR | 1984 | BR | 1985 | BR | 1986 | BR | 1987 |
|-------|------|------|------|------|------|------|------|------|------|------|------|------|------|------|------|------|
| 01 | PA | 100 | Mo | 191 | Mo | 244 | Mo | 342 | Mo | 442 | Mo | 490 | Mo | 440 | Mo | 455 |
| 02 | PB | 100 | MT | 163 | MT | 194 | CE | 227 | MA | 302 | MT | 301 | MA | 270 | MA | 271 |
| 03 | AM | 100 | SJRP | 141 | MS | 161 | MT | 207 | MT | 288 | MA | 370 | SE | 268 | SE | 249 |
| 04 | PR | 100 | Ub | 137 | CE | 153 | MA | 205 | CE | 269 | MA | 336 | MA | 268 | CE | 240 |
| 05 | Dru | 100 | MS | 133 | GO | 152 | MS | 193 | MS | 264 | MS | 326 | MT | 258 | MA | 239 |
| 06 | PE | 100 | MA | 133 | MA | 144 | PI | 182 | SE | 244 | GO | 326 | CE | 235 | MT | 201 |
| 07 | Cpa | 100 | SC | 127 | SE | 143 | GO | 181 | MA | 242 | CE | 303 | GO | 232 | PI | 179 |
| 08 | PI | 100 | SE | 126 | Ub | 142 | Ub | 173 | GO | 207 | SE | 287 | MS | 220 | Cpa | 169 |
| 09 | ES | 100 | SH | 126 | SJRP | 135 | Cpa | 166 | PI | 205 | PI | 249 | PI | 204 | RJ | 169 |
| 10 | RP | 100 | Dru | 122 | SH | 132 | SE | 165 | RJ | 201 | PA | 228 | PA | 186 | PA | 168 |
| 11 | JF | 100 | CE | 120 | Dru | 131 | RN | 163 | PB | 198 | Ub | 218 | Cpa | 182 | MS | 164 |
| 12 | RJ | 100 | PI | 116 | PI | 128 | PB | 163 | PA | 188 | RJ | 216 | Ub | 172 | GO | 151 |
| 13 | MT | 100 | RN | 115 | MA | 128 | Dru | 159 | RN | 186 | PB | 213 | SJRP | 160 | RS | 149 |
| 14 | RN | 100 | RS | 115 | RN | 127 | MA | 158 | SC | 190 | AL | 204 | SC | 156 | SH | 141 |
| 15 | MS | 100 | GO | 115 | RS | 125 | SJRP | 156 | AL | 176 | PE | 200 | Dru | 155 | Ub | 139 |
| 16 | RS | 100 | PA | 113 | AL | 122 | PA | 152 | PE | 172 | ES | 196 | SH | 153 | PE | 139 |
| 17 | AL | 100 | AL | 112 | PB | 120 | SH | 138 | Ub | 171 | RS | 196 | RJ | 152 | PB | 132 |
| 18 | SC | 100 | RJ | 109 | SC | 119 | SC | 134 | SJRP | 165 | SJRP | 186 | PE | 150 | MS | 129 |
| 19 | Drs | 100 | EDCT | 107 | MG | 116 | RJ | 133 | Dru | 165 | SC | 196 | RS | 148 | EDCT | 129 |
| 20 | SH | 100 | JF | 106 | PA | 115 | AL | 132 | Cpa | 159 | Cpa | 183 | ES | 147 | RN | 129 |
| 21 | GO | 100 | MS | 105 | PE | 110 | RS | 131 | RS | 157 | Dru | 180 | RN | 144 | SJRP | 123 |
| 22 | SJRP | 100 | Cpa | 104 | PR | 109 | PE | 126 | EDCT | 148 | Drs | 180 | PB | 139 | Drs | 122 |
| 23 | MS | 100 | PB | 103 | EDCT | 109 | MG | 123 | Drs | 145 | RN | 176 | AL | 138 | Dru | 121 |
| 24 | SP | 100 | MA | 103 | RJ | 108 | EDCT | 120 | ES | 137 | SH | 165 | Drs | 133 | AL | 119 |
| 25 | MA | 100 | PR | 102 | ES | 105 | JF | 120 | SH | 125 | EDCT | 164 | AM | 132 | SC | 115 |
| 26 | SE | 100 | SP | 102 | Cpa | 100 | ES | 114 | PR | 124 | AM | 152 | MS | 131 | AM | 104 |
| 27 | MA | 100 | RP | 102 | JF | 100 | Drs | 113 | MG | 121 | PR | 142 | EDCT | 126 | RP | 103 |
| 28 | CE | 100 | PE | 101 | RP | 99 | RP | 113 | RP | 119 | MG | 127 | RP | 105 | JF | 99 |
| 29 | Mo | 100 | Drs | 93 | Drs | 97 | PR | 109 | AM | 115 | RP | 125 | JF | 96 | ES | 90 |
| 30 | Ub | 100 | ES | 92 | AM | 93 | AM | 96 | JF | 105 | JF | 105 | PR | 91 | PR | 86 |
| 31 | EDCT | 100 | AM | 87 | SP | 92 | SP | 81 | SP | 91 | SP | 80 | SP | 62 | SP | 83 |

Cresc./Ano.geral. Variação Anual - Crescimento Ano a Ano (%) dos BULETINS TRAMITADOS/ENTREGUES NO SEED (Serviço Especial de Entrega de Documentos)

| BR | BR | 79/80 | BR | 80/81 | BR | 81/82 | BR | 82/83 | BR | 83/84 | BR | 84/85 | BR | 85/86 | BR | 86/87 | ano.ordem |
|----|------|--------|------|-------|------|--------|------|--------|------|--------|------|--------|------|--------|----|-------|-----------|
| | Mo | 91.84 | GO | 32.61 | Coa | 65.42 | BA | 52.89 | GO | 57.88 | MS | 3.43 | SP | 34.28 | 01 | | |
| | MT | 43.27 | Mo | 27.78 | CE | 48.59 | RJ | 51.36 | ES | 43.23 | Coa | -4.85 | RJ | 11.38 | 02 | | |
| | SJRP | 41.86 | CE | 27.29 | MA | 42.25 | SE | 47.82 | BA | 38.43 | SE | -4.78 | JF | 3.54 | 03 | | |
| | UB | 36.84 | BA | 24.76 | PI | 41.65 | MA | 47.44 | MT | 32.21 | SH | -7.54 | Mo | 3.43 | 04 | | |
| | MS | 33.35 | MS | 21.89 | Mo | 39.98 | MT | 39.21 | AM | 31.83 | Mo | -8.18 | CE | 2.24 | 05 | | |
| | MA | 32.98 | MT | 18.61 | PB | 35.67 | MS | 36.88 | SH | 31.78 | JF | -8.42 | ENCT | 1.83 | 06 | | |
| | SC | 27.21 | PB | 16.44 | PA | 32.44 | PE | 36.31 | UB | 27.81 | AM | -13.61 | BA | 1.25 | 07 | | |
| | SE | 25.98 | ES | 14.68 | RR | 28.53 | Mo | 35.23 | Bras | 24.49 | Bras | -14.17 | MS | 8.67 | 08 | | |
| | SH | 25.52 | SE | 13.93 | BA | 23.47 | SC | 34.69 | MS | 24.47 | SJRP | -14.19 | RP | -1.48 | 09 | | |
| | Bras | 22.13 | RR | 10.65 | RJ | 22.68 | AL | 33.48 | MS | 23.27 | SC | -15.87 | MS | -1.86 | 10 | | |
| | CE | 19.83 | RR | 10.68 | UB | 21.51 | Bras | 27.78 | MA | 22.44 | RP | -16.11 | PB | -4.88 | 11 | | |
| | PI | 16.42 | PI | 10.33 | Bras | 28.72 | PA | 23.71 | PI | 21.52 | RR | -18.81 | PB | -3.79 | 12 | | |
| | RR | 14.88 | AL | 9.83 | MS | 19.69 | ENCT | 23.36 | PA | 21.88 | PI | -18.15 | Coa | -6.82 | 13 | | |
| | MS | 14.71 | MS | 8.77 | JF | 19.62 | PB | 21.52 | SE | 17.93 | PA | -18.48 | SE | -4.78 | 14 | | |
| | GO | 14.54 | PE | 8.53 | GO | 19.25 | AM | 28.84 | PE | 16.42 | BA | -28.38 | PE | -7.64 | 15 | | |
| | PA | 13.89 | MA | 8.31 | Bras | 17.41 | MS | 19.87 | AL | 15.59 | UB | -21.23 | SH | -7.78 | 16 | | |
| | AL | 11.75 | PR | 7.69 | SJRP | 15.85 | ES | 19.75 | Coa | 15.46 | CE | -22.44 | Bras | -7.79 | 17 | | |
| | RJ | 8.59 | Bras | 7.44 | SE | 14.98 | CE | 18.68 | PB | 14.77 | SP | -23.18 | PA | -4.73 | 18 | | |
| | ENCT | 6.97 | AM | 6.92 | PE | 14.79 | GO | 14.51 | SJRP | 12.79 | ENCT | -23.15 | RR | -18.77 | 19 | | |
| | JF | 6.34 | SH | 5.48 | RP | 14.41 | RR | 14.11 | CE | 12.47 | MS | -24.52 | MA | -11.44 | 20 | | |
| | MS | 4.88 | Bras | 4.11 | SC | 12.38 | PR | 12.98 | ENCT | 18.92 | PE | -24.83 | PI | -12.81 | 21 | | |
| | Coa | 3.98 | UB | 3.81 | ENCT | 9.87 | PI | 12.56 | Bras | 9.28 | ES | -25.88 | AL | -13.54 | 22 | | |
| | PB | 2.91 | ENCT | 2.25 | ES | 8.57 | SP | 12.19 | PB | 7.91 | Bras | -26.36 | UB | -19.85 | 23 | | |
| | BA | 2.88 | PA | 1.54 | AL | 8.32 | SJRP | 5.98 | RJ | 7.63 | MA | -27.11 | AM | -21.22 | 24 | | |
| | PR | 1.68 | RJ | -0.32 | MT | 6.98 | RP | 5.46 | RP | 5.18 | UB | -28.67 | Bras | -21.63 | 25 | | |
| | SP | 1.63 | RP | -2.86 | MS | 6.24 | Bras | 4.87 | MS | 4.79 | RJ | -29.88 | MT | -22.24 | 26 | | |
| | RP | 1.53 | Coa | -3.65 | MS | 5.13 | UB | -8.98 | Mo | 3.86 | AL | -32.88 | SJRP | -23.12 | 27 | | |
| | PE | 1.21 | SJRP | -4.55 | SH | 4.88 | MS | -2.82 | SC | 2.97 | MT | -32.29 | MS | -25.61 | 28 | | |
| | Bras | -7.28 | JF | -5.98 | AM | 3.88 | Coa | -4.19 | JF | 8.18 | MS | -32.55 | SC | -26.33 | 29 | | |
| | ES | -8.81 | SE | -6.27 | PR | -8.18 | SH | -9.89 | UB | -5.56 | PB | -34.76 | GO | -34.86 | 30 | | |
| | AM | -13.88 | SP | -9.28 | SP | -11.72 | JF | -12.38 | SP | -12.84 | PR | -35.44 | ES | -38.52 | 31 | | |

SEED - Números de Contratos em Vigor - quantidade

| DIRETORIAS REGIONAIS | 1978 | 1979 | 1980 | 1981 | 1982 | 1983 | 1984 | 1985 | 1987 |
|-----------------------|------|------|------|------|------|------|------|------|------|
| Alagoas | 46 | 51 | 56 | 60 | 72 | 73 | 79 | 84 | 88 |
| Amazonas | 99 | 99 | 95 | 93 | 101 | 101 | 104 | 103 | 109 |
| Bahia | 149 | 150 | 183 | 193 | 201 | 209 | 307 | 322 | 230 |
| Bauru | 247 | 220 | 292 | 317 | 325 | 340 | 315 | 305 | 375 |
| Brasília | 81 | 72 | 77 | 83 | 87 | 91 | 86 | 92 | 95 |
| Campanha | 63 | 55 | 66 | 82 | 89 | 105 | 74 | 90 | 104 |
| Ceará | 166 | 182 | 188 | 210 | 259 | 260 | 264 | 267 | 236 |
| Espirito Santo | 117 | 128 | 169 | 146 | 123 | 113 | 94 | 101 | 100 |
| Goiás | 81 | 82 | 87 | 92 | 110 | 122 | 150 | 175 | 146 |
| Leiz de Fora | 76 | 62 | 70 | 70 | 78 | 77 | 60 | 56 | 62 |
| Maranhão | 48 | 58 | 76 | 92 | 99 | 109 | 113 | 116 | 96 |
| Mato Grosso | 45 | 40 | 46 | 52 | 62 | 68 | 79 | 89 | 91 |
| Mato Grosso do Sul | 44 | 54 | 60 | 70 | 93 | 101 | 130 | 127 | 108 |
| Minas Gerais | 143 | 140 | 149 | 198 | 275 | 292 | 245 | 252 | 265 |
| Moroeste | 15 | 17 | 26 | 31 | 30 | 40 | 47 | 50 | 59 |
| Para | 86 | 88 | 108 | 96 | 105 | 119 | 131 | 116 | 132 |
| Paraitá | 61 | 62 | 61 | 66 | 73 | 95 | 76 | 100 | 74 |
| Paraná | 378 | 409 | 372 | 396 | 452 | 449 | 459 | 397 | 313 |
| Pernambuco | 117 | 119 | 123 | 139 | 142 | 153 | 166 | 162 | 188 |
| Piauí | 41 | 44 | 40 | 47 | 50 | 51 | 55 | 58 | 62 |
| Ribeirão Preto | 193 | 211 | 226 | 238 | 253 | 265 | 261 | 231 | 260 |
| Rio de Janeiro | 407 | 332 | 331 | 336 | 359 | 389 | 344 | 356 | 382 |
| Rio Grande do Norte | 52 | 54 | 58 | 66 | 82 | 87 | 68 | 63 | 62 |
| Rio Grande do Sul | 452 | 313 | 380 | 392 | 480 | 472 | 425 | 385 | 449 |
| Santa Catarina | 278 | 283 | 251 | 238 | 251 | 250 | 301 | 227 | 249 |
| Santa Maria | 83 | 90 | 93 | 104 | 114 | 120 | 99 | 107 | 117 |
| São José do Rio Preto | 74 | 95 | 105 | 113 | 120 | 128 | 119 | 112 | 122 |
| São Paulo | 803 | 891 | 963 | 1014 | 1029 | 1040 | 956 | 961 | 1130 |
| Sergipe | 50 | 52 | 57 | 56 | 62 | 62 | 69 | 78 | 93 |
| Uberaba | 77 | 68 | 112 | 125 | 124 | 127 | 104 | 120 | 137 |
| TOTAL - ECT | 4572 | 4529 | 4920 | 5215 | 5700 | 5908 | 5779 | 5702 | 5933 |

Fonte: Informe Comercial

Naõ possuem o serviço analisado SCEL - Numero de Contratos em Vigor - participacoes (R)

| OR | Ordem | OR | 1978 | OR | 1979 | OR | 1980 | OR | 1981 | OR | 1982 | OR | 1983 | OR | 1984 | OR | 1985 | OR | 1987 |
|----|-------|------|-------|------|-------|------|-------|------|-------|------|-------|------|-------|------|-------|------|-------|------|-------|
| | 01 | SP | 17,54 | SP | 19,67 | SP | 19,57 | SP | 19,44 | SP | 18,05 | SP | 17,60 | SP | 16,54 | SP | 16,05 | SP | 19,05 |
| | 02 | RS | 9,89 | PR | 9,03 | RS | 7,72 | PR | 7,59 | RS | 8,42 | RS | 7,99 | PR | 7,94 | PR | 6,98 | RS | 7,59 |
| | 03 | RJ | 8,98 | RJ | 7,33 | PR | 7,56 | RS | 7,52 | PR | 7,93 | PR | 7,60 | RS | 7,35 | RS | 6,75 | RJ | 6,44 |
| | 04 | PA | 8,27 | RS | 6,91 | RJ | 6,73 | RJ | 6,44 | RJ | 6,38 | RJ | 6,58 | RJ | 5,95 | RJ | 6,24 | PR | 6,32 |
| | 05 | SC | 6,09 | SC | 6,25 | PR | 5,93 | PR | 6,09 | PR | 5,78 | PR | 5,75 | PR | 5,05 | PR | 5,63 | PR | 5,28 |
| | 06 | PR | 5,44 | PR | 4,86 | SC | 5,10 | PR | 4,56 | RS | 4,82 | PR | 4,94 | PR | 5,31 | PR | 5,35 | PR | 4,47 |
| | 07 | AP | 4,22 | AP | 4,66 | AP | 4,59 | SC | 4,56 | CE | 4,54 | AP | 4,49 | SC | 5,21 | CE | 4,68 | AP | 4,38 |
| | 08 | CE | 3,63 | CE | 4,02 | CE | 3,82 | CE | 4,03 | PR | 4,44 | CE | 4,46 | CE | 4,57 | PR | 4,42 | SC | 4,18 |
| | 09 | MA | 3,26 | MA | 3,31 | MA | 3,72 | RS | 3,88 | SC | 4,48 | SC | 4,23 | PR | 4,52 | PR | 4,05 | CE | 3,99 |
| | 10 | MS | 3,13 | MS | 3,09 | ES | 3,43 | MA | 3,78 | MA | 3,53 | MA | 3,54 | MS | 4,24 | SC | 3,98 | MA | 3,88 |
| | 11 | ES | 2,56 | ES | 2,83 | MS | 3,03 | ES | 2,88 | PE | 2,49 | PE | 2,59 | PE | 2,87 | PR | 3,07 | PE | 3,17 |
| | 12 | PE | 2,56 | PE | 2,63 | PE | 2,58 | PE | 2,67 | UB | 2,18 | S,RP | 2,17 | BO | 2,68 | PE | 2,84 | BO | 2,46 |
| | 13 | AM | 2,17 | AM | 2,19 | UB | 2,28 | UB | 2,48 | ES | 2,16 | UB | 2,15 | MA | 2,27 | MS | 2,23 | UB | 2,31 |
| | 14 | PA | 1,88 | S,RP | 2,18 | PA | 2,28 | S,RP | 2,17 | S,RP | 2,11 | BO | 2,06 | MS | 2,25 | UB | 2,18 | PA | 2,22 |
| | 15 | SA | 1,82 | SA | 1,99 | S,RP | 2,13 | SA | 1,99 | SA | 2,08 | SA | 2,03 | S,RP | 2,04 | PR | 2,03 | S,RP | 2,06 |
| | 16 | PRs | 1,77 | PA | 1,94 | AM | 1,93 | PA | 1,84 | BO | 1,93 | PR | 2,01 | MA | 1,98 | PR | 2,03 | SA | 1,97 |
| | 17 | BO | 1,77 | SO | 1,81 | SA | 1,89 | AM | 1,78 | PR | 1,84 | ES | 1,91 | UB | 1,88 | S,RP | 1,96 | PR | 1,84 |
| | 18 | UB | 1,68 | PRs | 1,59 | BO | 1,77 | MA | 1,76 | AM | 1,77 | MA | 1,84 | PR | 1,88 | SA | 1,88 | MS | 1,82 |
| | 19 | J | 1,66 | UB | 1,58 | PRs | 1,57 | BO | 1,76 | MA | 1,74 | CPs | 1,78 | SA | 1,71 | PR | 1,81 | CPs | 1,75 |
| | 20 | S,RP | 1,62 | PR | 1,37 | MA | 1,54 | PRs | 1,59 | MS | 1,63 | MS | 1,71 | ES | 1,63 | ES | 1,77 | ES | 1,69 |
| | 21 | CPs | 1,38 | J | 1,37 | J | 1,42 | CPs | 1,57 | CPs | 1,56 | PR | 1,71 | PRs | 1,49 | PR | 1,75 | PR | 1,62 |
| | 22 | PR | 1,33 | MA | 1,28 | CPs | 1,34 | J | 1,34 | PRs | 1,53 | PR | 1,61 | PR | 1,37 | PRs | 1,61 | PRs | 1,64 |
| | 23 | PR | 1,14 | CPs | 1,21 | PR | 1,24 | MS | 1,34 | PR | 1,44 | PRs | 1,54 | AL | 1,37 | CPs | 1,59 | PR | 1,57 |
| | 24 | SE | 1,09 | PR | 1,19 | MS | 1,22 | PR | 1,27 | J | 1,37 | PR | 1,47 | PR | 1,32 | PR | 1,56 | PR | 1,53 |
| | 25 | MA | 1,05 | MS | 1,19 | PR | 1,18 | PR | 1,27 | PR | 1,28 | J | 1,38 | CPs | 1,28 | AL | 1,47 | AL | 1,48 |
| | 26 | AL | 0,91 | SE | 1,13 | SE | 1,16 | AL | 1,15 | AL | 1,26 | AL | 1,24 | SC | 1,19 | SC | 1,37 | PR | 1,25 |
| | 27 | PR | 0,98 | AL | 1,13 | AL | 1,14 | SE | 1,07 | PR | 1,09 | PR | 1,15 | PR | 1,19 | PR | 1,18 | PR | 1,05 |
| | 28 | MS | 0,96 | PR | 1,06 | PR | 0,93 | PR | 1,08 | SC | 1,09 | SC | 1,05 | J | 1,04 | PR | 1,02 | PR | 1,05 |
| | 29 | PI | 0,98 | PI | 0,97 | PI | 0,81 | PI | 0,98 | PI | 0,88 | PI | 0,86 | PI | 0,93 | J | 0,98 | J | 1,05 |
| | 30 | MS | 0,33 | MS | 0,38 | MS | 0,53 | MS | 0,59 | MS | 0,53 | MS | 0,68 | MS | 0,81 | MS | 0,88 | MS | 0,99 |

| Numero de | 1978 | 1979 | 1980 | 1981 | 1982 | 1983 | 1984 | 1985 | 1987 | | | | | | | | | |
|-----------|------|-------|------|-------|------|-------|------|-------|------|-------|----|-------|----|-------|----|-------|----|-------|
| Ordem | SR | S | SR | S | SR | S | SR | S | SR | S | | | | | | | | |
| 1 | SR | 49,12 | SR | 48,62 | SR | 50,47 | SR | 50,68 | SR | 49,68 | SR | 48,68 | SR | 44,49 | SR | 45,32 | SR | 49,78 |
| 2 | S | 26,85 | S | 24,19 | S | 22,28 | S | 21,67 | S | 22,75 | S | 21,82 | S | 22,22 | S | 21,92 | AL | 19,03 |
| 3 | PR | 15,97 | PR | 17,05 | PR | 17,11 | PR | 17,81 | PR | 18,25 | PR | 19,68 | PR | 20,71 | S | 19,57 | S | 19,88 |
| 4 | CO | 5,49 | CO | 5,85 | CO | 5,49 | CO | 5,78 | CO | 6,18 | CO | 6,47 | CO | 7,78 | CO | 8,47 | CO | 7,42 |
| 5 | R | 4,37 | R | 4,58 | R | 4,65 | R | 4,22 | R | 4,14 | R | 4,48 | R | 4,88 | R | 4,72 | R | 5,06 |

Índice da Evolução Histórica do SEEP - Número de Contratos em Vigor - quantidade

| Ordem | IR | 1979 | IR | 1980 | IR | 1981 | IR | 1982 | IR | 1983 | IR | 1984 | IR | 1985 | IR | 1987 |
|-------|------|------|------|------|------|------|------|------|------|------|------|------|------|------|------|------|
| 01 | PA | 100 | UB | 165 | UB | 184 | MS | 196 | MG | 235 | MS | 276 | MG | 294 | MG | 347 |
| 02 | PR | 100 | MG | 153 | MG | 192 | UB | 192 | MG | 209 | MS | 241 | MS | 235 | UB | 201 |
| 03 | AM | 100 | BrU | 133 | MA | 159 | MG | 176 | Cpa | 191 | BA | 205 | BA | 215 | MS | 200 |
| 04 | PR | 100 | ES | 132 | Cpa | 149 | MS | 172 | MA | 198 | MA | 195 | GO | 213 | MT | 190 |
| 05 | BrU | 100 | MA | 131 | BrU | 144 | MA | 171 | MS | 187 | GO | 183 | MA | 200 | MG | 189 |
| 06 | PE | 100 | PA | 123 | MG | 141 | Cpa | 162 | UB | 197 | MG | 175 | MT | 185 | Cpa | 189 |
| 07 | Cpa | 100 | BA | 122 | MS | 130 | RS | 153 | RN | 161 | MT | 165 | MG | 180 | SE | 179 |
| 08 | PI | 100 | RS | 121 | PA | 129 | RN | 152 | BrU | 155 | AL | 155 | UB | 176 | GO | 178 |
| 09 | ES | 100 | Cpa | 120 | RS | 125 | BrU | 148 | PB | 153 | UB | 153 | AL | 165 | AL | 173 |
| 10 | AP | 100 | JF | 113 | RN | 122 | CE | 142 | RS | 151 | PA | 149 | Cpa | 164 | BrU | 170 |
| 11 | JF | 100 | MS | 111 | SJRP | 119 | AL | 141 | GO | 149 | SE | 145 | PB | 161 | MA | 166 |
| 12 | RJ | 100 | SJRP | 111 | AL | 118 | GO | 134 | AL | 143 | BrU | 142 | SE | 150 | PE | 158 |
| 13 | MT | 100 | AL | 110 | PE | 117 | BA | 134 | CE | 143 | PE | 139 | CE | 147 | BA | 153 |
| 14 | RN | 100 | SE | 110 | SN | 116 | MT | 129 | MT | 142 | RS | 136 | BrU | 139 | PA | 150 |
| 15 | MS | 100 | EBCT | 109 | CE | 115 | SN | 127 | BA | 139 | Cpa | 135 | PE | 136 | RS | 143 |
| 16 | RS | 100 | SP | 108 | BrS | 115 | SJRP | 126 | PA | 135 | SE | 133 | PA | 132 | PI | 141 |
| 17 | AL | 100 | RN | 107 | EBCT | 115 | EBCT | 126 | SJRP | 135 | EBCT | 128 | PE | 132 | BrS | 132 |
| 18 | SC | 100 | RP | 107 | ES | 114 | JF | 126 | SN | 133 | RN | 126 | BrS | 128 | EBCT | 131 |
| 19 | BrS | 100 | BrS | 107 | SP | 114 | BrS | 121 | EBCT | 130 | PI | 125 | EBCT | 126 | SN | 130 |
| 20 | SN | 100 | MG | 106 | JF | 113 | RP | 120 | PE | 129 | SJRP | 124 | RS | 123 | CE | 130 |
| 21 | GO | 100 | GO | 106 | RP | 113 | PE | 119 | BrS | 126 | RP | 124 | SN | 119 | SJRP | 128 |
| 22 | SJRP | 100 | PE | 103 | GO | 112 | PA | 119 | RP | 126 | PB | 123 | SJRP | 118 | SP | 127 |
| 23 | MS | 100 | SN | 103 | PA | 109 | SE | 119 | JF | 124 | BrS | 119 | RN | 117 | RP | 123 |
| 24 | SP | 100 | CE | 103 | MT | 108 | PB | 118 | SE | 119 | PR | 112 | RP | 109 | PB | 119 |
| 25 | BA | 100 | RJ | 100 | SE | 109 | SP | 115 | RJ | 117 | SN | 110 | SP | 108 | RJ | 115 |
| 26 | SE | 100 | PR | 98 | PI | 107 | PI | 114 | SP | 117 | SP | 107 | RJ | 107 | RN | 115 |
| 27 | MA | 100 | AM | 96 | PB | 106 | PR | 111 | PI | 116 | SC | 106 | AM | 104 | AM | 110 |
| 28 | CE | 100 | MT | 96 | RJ | 101 | RJ | 108 | PR | 110 | AM | 105 | PR | 97 | JF | 100 |
| 29 | MG | 100 | PR | 91 | PR | 97 | AM | 102 | AM | 102 | RJ | 104 | JF | 98 | SC | 88 |
| 30 | UB | 100 | PI | 91 | AM | 94 | ES | 96 | SC | 88 | JF | 97 | SC | 88 | ES | 78 |
| 31 | EBCT | 100 | SC | 89 | SC | 84 | SC | 89 | ES | 88 | ES | 73 | ES | 79 | PR | 77 |

Cresc./Año general. Variación Anual - Crecimiento Año a Año (%) de SEED - Número de Contratos en Vigor

| BR | BR | 79/80 | BR | 80/81 | BR | 81/82 | BR | 82/83 | BR | 83/84 | BR | 84/85 | BR | 85/87 | oro-árabe |
|----|------|--------|------|--------|------|--------|------|-------|------|--------|------|--------|------|--------|-----------|
| AL | Mo | 44.71 | RS | 32.89 | RS | 38.89 | Mo | 33.33 | BA | 46.89 | PR | 31.58 | Br | 22.95 | 91 |
| | Mo | 32.94 | Co | 24.24 | RS | 32.86 | PR | 30.14 | RS | 20.71 | Co | 21.62 | SE | 19.29 | 92 |
| | Br | 32.73 | MA | 21.85 | RN | 24.24 | Co | 17.98 | GO | 22.95 | GO | 16.67 | Mo | 18.88 | 93 |
| | ES | 32.83 | Mo | 19.23 | CE | 23.33 | PA | 13.33 | SC | 29.48 | Mo | 15.38 | SP | 17.59 | 94 |
| | MA | 31.83 | PI | 17.58 | RS | 22.45 | GO | 18.91 | SE | 17.58 | SE | 13.84 | RS | 16.62 | 95 |
| | PA | 22.73 | RS | 16.67 | AL | 28.88 | MA | 18.18 | MT | 16.18 | MT | 12.66 | PE | 16.85 | 96 |
| | BA | 22.88 | RN | 13.79 | GO | 19.57 | MT | 9.68 | SE | 11.29 | SN | 8.88 | Co | 13.56 | 97 |
| | RS | 21.41 | MT | 13.84 | MT | 19.23 | RS | 8.68 | PA | 18.88 | ES | 7.45 | Mo | 14.17 | 98 |
| | Co | 28.88 | PE | 13.81 | PR | 14.14 | RJ | 8.36 | PE | 8.58 | Br | 6.98 | PA | 13.79 | 99 |
| | JF | 12.98 | SN | 11.83 | JF | 11.43 | PE | 7.75 | AL | 8.22 | Mo | 6.38 | RP | 12.35 | 10 |
| | RS | 11.11 | CE | 11.78 | SE | 18.71 | SJRP | 6.67 | PI | 7.88 | AL | 6.33 | JF | 18.71 | 11 |
| | SJRP | 18.53 | Mo | 11.61 | PR | 18.41 | RS | 6.18 | MA | 3.67 | PI | 5.45 | SN | 9.35 | 12 |
| | AL | 9.88 | Br | 8.56 | SN | 9.62 | RN | 6.18 | AM | 2.97 | BA | 4.89 | SC | 9.25 | 13 |
| | SE | 9.62 | PR | 8.28 | PA | 9.38 | SN | 5.26 | PR | 2.23 | RJ | 3.49 | SJRP | 8.93 | 14 |
| | EDCT | 8.63 | Br | 7.79 | EDCT | 9.38 | RP | 4.74 | CE | 1.54 | Mo | 2.88 | RJ | 7.38 | 15 |
| | SP | 8.88 | SJRP | 7.62 | AM | 8.68 | Br | 4.62 | RP | -1.51 | MA | 2.85 | PI | 6.98 | 16 |
| | AM | 7.41 | AL | 7.14 | Co | 8.54 | Br | 4.68 | EDCT | -2.18 | CE | 1.14 | AM | 5.83 | 17 |
| | RP | 7.11 | PR | 6.45 | MA | 7.61 | BA | 3.98 | Br | -5.49 | SP | 8.32 | Mo | 5.16 | 18 |
| | Br | 6.94 | EDCT | 6.88 | RJ | 6.85 | EDCT | 3.65 | Br | -7.35 | AM | -8.96 | AL | 4.76 | 19 |
| | Mo | 6.43 | GO | 5.75 | PI | 6.38 | Mo | 2.42 | SJRP | -7.81 | EDCT | -1.33 | EDCT | 4.85 | 20 |
| | GO | 6.19 | BA | 5.46 | RP | 6.38 | PI | 2.88 | SP | -8.88 | RS | -2.31 | Br | 3.26 | 21 |
| | PE | 3.56 | RP | 5.31 | SJRP | 6.19 | AL | 1.59 | RS | -9.96 | PE | -2.41 | MT | 2.25 | 22 |
| | SN | 3.33 | SP | 5.38 | SC | 5.46 | SP | 1.87 | RJ | -11.57 | Br | -3.17 | ES | -8.99 | 23 |
| | CE | 3.38 | RS | 3.16 | Br | 4.82 | CE | 8.39 | Mo | -16.18 | SJRP | -5.88 | RN | -1.59 | 24 |
| | RJ | -8.38 | RJ | 1.51 | BA | 4.15 | SC | -8.88 | ES | -16.81 | JF | -6.67 | CE | -11.41 | 25 |
| | PR | -1.41 | SE | -1.75 | Br | 2.52 | PR | -8.66 | SN | -17.58 | RN | -7.35 | RS | -14.96 | 26 |
| | AM | -4.84 | AM | -2.11 | PE | 2.16 | JF | -1.28 | Mo | -18.11 | RS | -9.41 | GO | -16.57 | 27 |
| | MT | -4.17 | SC | -3.18 | SP | 1.48 | RS | -1.67 | PR | -28.88 | PA | -11.45 | AM | -17.24 | 28 |
| | PR | -9.85 | PA | -11.11 | Mo | -8.88 | ES | -8.13 | RN | -21.84 | RP | -11.49 | PR | -21.16 | 29 |
| | PI | -9.88 | ES | -13.61 | Mo | -3.23 | | | JF | -22.88 | PR | -13.51 | PR | -26.88 | 30 |
| | SC | -11.31 | | | ES | -15.75 | | | Co | -29.52 | SC | -24.58 | BA | -28.57 | 31 |

QUANTIDADE DE MALOTES E ENCOMENDAS (COLETADOS) POR ORIGEM DE CONTRATOS (SERCA) - (unidades)

| DELETORIAS REGIONAIS | 1979 | 1980 | 1981 | 1983 | 1984 | 1985 | 1986 | 1987 |
|-----------------------|----------|----------|----------|----------|----------|----------|----------|----------|
| Sao Paulo | 9144754 | 9693997 | 9888482 | 11381583 | 12452346 | 10989411 | 12599392 | 12992569 |
| Rio de Janeiro | 3579775 | 3571735 | 3594661 | 4251932 | 4357139 | 3770706 | 4106594 | 4426982 |
| Minas Gerais | 1799804 | 1901693 | 2167465 | 2728017 | 3000716 | 2999798 | 3383030 | 3091445 |
| Rio Grande do Sul | 2094094 | 2205341 | 2337265 | 2874539 | 3017828 | 2490827 | 3029045 | 3201184 |
| Brasilia | 536078 | 557362 | 682560 | 807249 | 875389 | 958746 | 1212538 | 1164433 |
| Parana | 1677520 | 1850609 | 1775942 | 2147583 | 2297591 | 2755719 | 3407775 | 3269556 |
| Bahia | 791362 | 784042 | 854300 | 1165611 | 1312943 | 1579154 | 2132501 | 2025966 |
| Santa Catarina | 620260 | 702320 | 779866 | 1083269 | 1151403 | 1308624 | 1609612 | 1580105 |
| Ribeirao Preto | 298624 | 376812 | 488191 | 659581 | 789395 | 1040191 | 1332180 | 1192740 |
| Pernambuco | 685032 | 747743 | 840042 | 954222 | 1064965 | 1119747 | 1247793 | 1190688 |
| Rauru | 489053 | 695830 | 840831 | 887354 | 1008462 | 1307172 | 1623349 | 1645686 |
| Campanha | 207306 | 283047 | 346865 | 526201 | 477813 | 609919 | 648936 | 596331 |
| Goiias | 408489 | 461751 | 520400 | 700170 | 750471 | 851868 | 1128725 | 1110686 |
| Mato Grosso do Sul | 187754 | 239454 | 288494 | 381795 | 435537 | 549856 | 679237 | 689675 |
| Ceara | 406284 | 453587 | 513279 | 611254 | 671802 | 744972 | 800063 | 819901 |
| Juiz de Fora | 187958 | 179771 | 191314 | 274869 | 239019 | 338385 | 437080 | 419384 |
| Santa Maria | 197590 | 244520 | 284459 | 347466 | 352674 | 644726 | 751829 | 690390 |
| Paraiba | 142496 | 163671 | 183936 | 258174 | 263289 | 312131 | 358749 | 330642 |
| Rio Grande do Norte | 113825 | 142357 | 154848 | 215871 | 207477 | 280953 | 311361 | 315293 |
| Espirito Santo | 276779 | 300269 | 326731 | 406294 | 423814 | 569561 | 786401 | 687449 |
| Maranhao | 83852 | 97596 | 127860 | 180910 | 198949 | 307983 | 336327 | 381242 |
| Uberaba | 205591 | 258651 | 317622 | 411212 | 450044 | 615183 | 805124 | 788297 |
| Para | 185505 | 207037 | 245014 | 325724 | 354528 | 559139 | 627176 | 575646 |
| Piaui | 70946 | 82235 | 96729 | 148351 | 163704 | 227966 | 322399 | 274370 |
| Sao Jose do Rio Preto | 187451 | 207126 | 210352 | 346276 | 409384 | 530443 | 619402 | 611955 |
| Mato Grosso | 116604 | 115499 | 140239 | 232264 | 268726 | 346865 | 456181 | 506880 |
| Sergipe | 95918 | 111791 | 120498 | 155441 | 165629 | 225631 | 259116 | 248466 |
| Alagoas | 75521 | 115292 | 142771 | 228027 | 247234 | 284767 | 268667 | 277242 |
| Amazonas | 119357 | 133695 | 154377 | 177103 | 209413 | 294375 | 333385 | 307850 |
| Moroeste | 50148 | 61995 | 77403 | 126065 | 150844 | 191182 | 299245 | 298390 |
| TOTAL - ECT | 25035730 | 26946810 | 28692736 | 34994487 | 37768537 | 38806000 | 45905203 | 45701103 |

Who possui o serviço analisado Participa ao no total da ECT (X) dos VALORES E EMPENHAS (COLETADOS) POR ORIGEM DE CONTRATOS - (milhões)

| BR | Ordem | 1979 | | 1980 | | 1981 | | 1983 | | 1984 | | 1985 | | 1986 | | 1987 | |
|----|-------|------|-------|------|-------|------|-------|------|-------|------|-------|------|-------|------|-------|------|-------|
| | | BR | SP | BR | SP | BR | SP | BR | SP | BR | SP | BR | SP | BR | SP | BR | SP |
| | 01 | SP | 36.53 | SP | 35.97 | SP | 34.46 | SP | 32.52 | SP | 32.97 | SP | 28.32 | SP | 27.45 | SP | 28.43 |
| | 02 | RJ | 14.30 | RJ | 13.25 | RJ | 12.53 | RJ | 12.15 | RJ | 11.54 | RJ | 9.72 | RJ | 9.95 | RJ | 9.69 |
| | 03 | RS | 8.36 | RS | 8.19 | RS | 8.15 | RS | 8.21 | RS | 7.99 | RS | 7.73 | PR | 7.42 | PR | 7.15 |
| | 04 | MS | 7.19 | MS | 7.06 | MS | 7.55 | MS | 7.00 | MS | 7.95 | PR | 7.10 | MS | 7.37 | MS | 7.00 |
| | 05 | PR | 6.70 | PR | 6.87 | PR | 6.19 | PR | 6.14 | PR | 6.00 | RS | 6.42 | RS | 6.60 | MS | 6.76 |
| | 06 | BA | 3.16 | BA | 2.91 | BA | 2.90 | BA | 3.33 | BA | 3.40 | BA | 4.07 | BA | 4.65 | BA | 4.43 |
| | 07 | PE | 2.74 | PE | 2.77 | Bras | 2.93 | SC | 3.10 | SC | 2.65 | SC | 3.37 | Bras | 3.54 | Bras | 3.60 |
| | 08 | SC | 2.40 | SC | 2.61 | PE | 2.93 | PE | 2.73 | PE | 2.82 | Bras | 3.37 | SC | 3.51 | SC | 3.46 |
| | 09 | Bras | 2.14 | Bras | 2.58 | SC | 2.72 | Bras | 2.54 | Bras | 2.67 | PE | 2.89 | SP | 2.90 | SP | 2.61 |
| | 10 | Bras | 1.95 | Bras | 2.07 | Bras | 2.30 | Bras | 2.31 | Bras | 2.32 | SP | 2.68 | PE | 2.72 | PE | 2.58 |
| | 11 | GO | 1.63 | GO | 1.71 | GO | 1.81 | GO | 2.00 | SP | 2.09 | Bras | 2.47 | Bras | 2.64 | Bras | 2.55 |
| | 12 | CE | 1.62 | CE | 1.68 | CE | 1.79 | SP | 1.89 | GO | 1.99 | GO | 2.20 | GO | 2.46 | GO | 2.43 |
| | 13 | AP | 1.19 | AP | 1.40 | AP | 1.70 | CE | 1.75 | CE | 1.78 | CE | 1.92 | UB | 1.75 | CE | 1.79 |
| | 14 | ES | 1.11 | ES | 1.11 | Orn | 1.21 | Orn | 1.50 | Orn | 1.27 | SP | 1.66 | CE | 1.74 | UB | 1.72 |
| | 15 | Orn | 0.82 | Orn | 1.05 | ES | 1.14 | UB | 1.10 | UB | 1.19 | UB | 1.59 | ES | 1.71 | SP | 1.51 |
| | 16 | UB | 0.82 | UB | 0.96 | UB | 1.11 | ES | 1.16 | MS | 1.15 | Orn | 1.57 | SP | 1.64 | MS | 1.51 |
| | 17 | SP | 0.79 | SP | 0.91 | MS | 1.01 | MS | 1.09 | ES | 1.12 | ES | 1.47 | MS | 1.40 | ES | 1.50 |
| | 18 | J | 0.75 | MS | 0.89 | SP | 0.99 | SP | 0.99 | SJRP | 1.00 | PA | 1.44 | Orn | 1.41 | SJRP | 1.34 |
| | 19 | MS | 0.75 | SJRP | 0.77 | PA | 0.85 | SJRP | 0.99 | PA | 0.94 | MS | 1.42 | PA | 1.37 | Orn | 1.30 |
| | 20 | SJRP | 0.75 | PA | 0.77 | SJRP | 0.73 | PA | 0.93 | SP | 0.93 | SJRP | 1.37 | SJRP | 1.35 | PA | 1.26 |
| | 21 | PA | 0.74 | J | 0.67 | J | 0.67 | J | 0.79 | MT | 0.71 | MT | 0.89 | MT | 0.99 | MT | 1.11 |
| | 22 | PB | 0.57 | PB | 0.61 | PB | 0.64 | PB | 0.74 | PB | 0.70 | J | 0.87 | J | 0.95 | J | 0.92 |
| | 23 | AM | 0.48 | AM | 0.53 | AM | 0.54 | MT | 0.66 | AL | 0.65 | PB | 0.80 | PB | 0.74 | AM | 0.83 |
| | 24 | MT | 0.47 | AM | 0.50 | AM | 0.54 | AL | 0.65 | J | 0.63 | AM | 0.79 | AM | 0.73 | PB | 0.72 |
| | 25 | AM | 0.45 | MT | 0.43 | AL | 0.50 | AM | 0.62 | AM | 0.55 | AM | 0.76 | AM | 0.73 | AM | 0.69 |
| | 26 | SE | 0.38 | AL | 0.43 | MT | 0.49 | AM | 0.52 | AM | 0.55 | AL | 0.73 | PI | 0.70 | AM | 0.67 |
| | 27 | MA | 0.33 | SE | 0.41 | MA | 0.45 | AM | 0.51 | MA | 0.53 | AM | 0.72 | AM | 0.68 | MS | 0.65 |
| | 28 | AL | 0.30 | MA | 0.36 | SE | 0.42 | SE | 0.44 | SE | 0.44 | PI | 0.59 | MS | 0.65 | AL | 0.61 |
| | 29 | PI | 0.28 | PI | 0.31 | PI | 0.34 | PI | 0.42 | PI | 0.43 | SE | 0.58 | AL | 0.59 | PI | 0.60 |
| | 30 | MS | 0.28 | MS | 0.23 | MS | 0.27 | MS | 0.36 | MS | 0.40 | MS | 0.49 | SE | 0.56 | SE | 0.54 |

| Número de | 1979 | | 1980 | | 1981 | | 1983 | | 1984 | | 1985 | | 1986 | | 1987 | |
|-----------|-------|-------|------|-------|------|-------|------|-------|------|-------|------|-------|------|-------|------|-------|
| | Ordem | BR | S | BR | S | BR | S | BR | S | BR | S | BR | S | BR | S | |
| 1 | SU | 65.41 | SU | 64.83 | SU | 64.03 | SU | 62.51 | SU | 62.51 | SU | 58.68 | SU | 57.38 | SU | 57.88 |
| 2 | S | 18.33 | S | 18.57 | S | 18.84 | S | 18.44 | S | 18.04 | S | 18.55 | S | 19.17 | S | 19.13 |
| 3 | MS | 9.95 | MS | 10.01 | MS | 10.58 | MS | 11.20 | MS | 11.37 | MS | 12.10 | MS | 12.13 | MS | 12.81 |
| 4 | CO | 4.99 | CO | 5.10 | CO | 5.69 | CE | 6.06 | CO | 6.17 | CO | 6.99 | CO | 7.57 | CO | 7.60 |
| 5 | M | 1.42 | M | 1.49 | M | 1.66 | M | 1.80 | M | 1.89 | M | 2.69 | M | 2.74 | M | 2.59 |

Índice da Evolução Histórica dos MAIOTES E ENCOMENDAS (COLETADOS) POR ORIGEM DE CONTRATOS - (unidades)

| Ordem | DR | 1979 | DR | 1980 | DR | 1981 | DR | 1983 | DR | 1984 | DR | 1985 | DR | 1986 | DR | 1987 |
|-------|------|------|------|------|------|------|------|------|------|------|------|------|------|------|------|------|
| 01 | PA | 100 | AL | 153 | AL | 189 | AL | 302 | AL | 327 | Mo | 381 | Mo | 597 | Mo | 595 |
| 02 | PB | 100 | Brü | 142 | Brü | 172 | Cpa | 254 | Mo | 301 | AL | 377 | PI | 454 | MA | 455 |
| 03 | AM | 100 | Cpa | 137 | Cpa | 167 | Mo | 251 | RP | 264 | MA | 367 | RP | 446 | MT | 435 |
| 04 | PR | 100 | MS | 128 | RP | 163 | RP | 221 | MA | 237 | RP | 348 | MA | 441 | RP | 399 |
| 05 | Brü | 100 | RP | 126 | Ub | 154 | MA | 216 | MS | 232 | SM | 326 | Ub | 392 | PI | 387 |
| 06 | PE | 100 | Ub | 126 | Mo | 154 | PI | 209 | PI | 231 | PI | 321 | MT | 391 | Ub | 383 |
| 07 | Cpa | 100 | RN | 125 | MS | 154 | MS | 203 | Cpa | 230 | PA | 301 | SM | 300 | MS | 367 |
| 08 | PI | 100 | SM | 124 | MA | 152 | Ub | 200 | MT | 230 | Ub | 299 | MS | 362 | AL | 367 |
| 09 | ES | 100 | Mo | 124 | SM | 144 | MT | 199 | Ub | 219 | MT | 297 | AL | 356 | SM | 349 |
| 10 | RP | 100 | SE | 117 | PI | 136 | RN | 190 | SJRP | 218 | Cpa | 294 | PA | 338 | Brü | 337 |
| 11 | JF | 100 | MA | 116 | RN | 136 | SJRP | 185 | Brü | 206 | MS | 293 | Brü | 332 | SJRP | 326 |
| 12 | RJ | 100 | PI | 116 | PA | 132 | Brü | 181 | PA | 191 | SJRP | 283 | SJRP | 330 | PA | 310 |
| 13 | MT | 100 | PB | 115 | AM | 129 | PB | 181 | SC | 186 | Brü | 267 | Cpa | 313 | Cpa | 288 |
| 14 | RN | 100 | SC | 113 | PB | 129 | SM | 176 | PB | 185 | RN | 247 | ES | 284 | RN | 277 |
| 15 | MS | 100 | GO | 113 | GO | 127 | PA | 176 | GO | 184 | AM | 247 | AM | 279 | GO | 272 |
| 16 | RS | 100 | AM | 112 | Brü | 127 | SC | 175 | RN | 182 | SE | 235 | GO | 276 | SE | 259 |
| 17 | AL | 100 | CE | 112 | CE | 126 | GO | 171 | SM | 178 | PB | 219 | RN | 274 | AM | 258 |
| 18 | SC | 100 | PA | 112 | SC | 126 | SE | 162 | AM | 175 | SC | 211 | SE | 270 | BA | 256 |
| 19 | Brü | 100 | SJRP | 110 | SE | 126 | MS | 152 | SE | 173 | GO | 209 | BA | 269 | SC | 255 |
| 20 | SM | 100 | PR | 110 | PE | 123 | Brü | 151 | MS | 167 | ES | 206 | SC | 260 | ES | 248 |
| 21 | GO | 100 | PE | 109 | MS | 120 | CE | 150 | BA | 166 | BA | 200 | PB | 246 | PB | 232 |
| 22 | SJRP | 100 | ES | 109 | MT | 120 | AM | 148 | CE | 165 | CE | 183 | JF | 233 | JF | 223 |
| 23 | MS | 100 | EBCT | 100 | ES | 110 | BA | 147 | Brü | 163 | JF | 180 | Brü | 226 | Brü | 217 |
| 24 | SP | 100 | SP | 106 | EBCT | 115 | ES | 147 | PE | 155 | Brü | 179 | PR | 203 | CE | 202 |
| 25 | BA | 100 | MS | 106 | SJRP | 112 | JF | 146 | ES | 153 | MS | 167 | CE | 197 | PR | 195 |
| 26 | SE | 100 | RS | 105 | RS | 112 | EBCT | 140 | EBCT | 151 | PR | 164 | MS | 188 | EBCT | 183 |
| 27 | MA | 100 | Brü | 104 | SP | 108 | PE | 139 | RS | 144 | PE | 163 | EBCT | 183 | PE | 172 |
| 28 | CE | 100 | RJ | 100 | BA | 109 | RS | 137 | PR | 137 | EBCT | 155 | PE | 182 | MS | 172 |
| 29 | Mo | 100 | MA | 99 | PR | 106 | PR | 128 | SP | 136 | SP | 120 | RS | 145 | RS | 153 |
| 30 | Ub | 100 | MT | 99 | JF | 102 | SP | 124 | JF | 127 | RS | 119 | SP | 138 | SP | 142 |
| 31 | EBCT | 100 | JF | 96 | RJ | 100 | RJ | 119 | RJ | 122 | RJ | 105 | RJ | 115 | RJ | 124 |

Cresc./dia.geral. Variação Anual - Crescimento Ano a Ano (%) dos MILHETES E ENCHEREMAS (COLETADOS) POR GRUPO DE CONTABILIS - (unidades)

| BR | BR | 79/80 | BR | 80/81 | BR | 81/82 | BR | 82/83 | BR | 83/84 | BR | 84/85 | BR | 85/86 | BR | 86/87 | ordem |
|----|------|-------|------|-------|------|-------|------|--------|------|--------|------|-------|------|--------|----|-------|-------|
| Br | AL | 52.66 | MA | 31.01 | MT | 45.62 | MP | 19.60 | SN | 82.01 | Ro | 56.52 | NI | 13.35 | 01 | | |
| CE | Br | 42.28 | OP | 29.56 | SJRP | 44.42 | Mo | 19.46 | PA | 57.71 | PI | 41.42 | MT | 11.11 | 02 | | |
| MA | Cr | 36.54 | Mo | 24.85 | Mo | 62.07 | AM | 18.24 | MA | 54.01 | ES | 38.07 | RJ | 7.00 | 03 | | |
| RS | RS | 27.54 | AL | 23.83 | AL | 59.72 | SJRP | 18.22 | JF | 41.57 | MA | 35.04 | RS | 5.60 | 04 | | |
| | MP | 26.18 | GO | 22.00 | PI | 53.37 | MT | 15.70 | AM | 40.57 | GO | 32.50 | AL | 3.19 | 05 | | |
| | GO | 25.81 | Cr | 22.53 | Cr | 51.70 | RS | 14.00 | PI | 39.23 | MT | 31.32 | SP | 2.12 | 06 | | |
| | AM | 25.07 | Br | 22.46 | JF | 43.47 | Br | 13.45 | Mo | 36.49 | Mo | 30.80 | CE | 2.40 | 07 | | |
| | SN | 23.75 | MT | 21.73 | MA | 41.49 | MA | 12.44 | SE | 36.23 | JF | 29.17 | RS | 1.50 | 08 | | |
| | Mo | 23.62 | Br | 20.84 | PB | 40.36 | PE | 11.61 | NI | 35.41 | MP | 28.07 | Br | 1.30 | 09 | | |
| | SE | 16.55 | RS | 20.40 | MT | 39.41 | PI | 10.35 | ES | 34.39 | Br | 26.47 | NI | 1.25 | 10 | | |
| | MA | 16.39 | PA | 18.34 | SC | 38.90 | MS | 10.00 | MP | 31.77 | Br | 24.19 | Mo | -0.29 | 11 | | |
| | PI | 15.91 | PI | 17.63 | MA | 36.44 | MA | 9.97 | Br | 29.62 | PB | 23.66 | ENCT | -0.40 | 12 | | |
| | PB | 14.86 | SN | 16.33 | MP | 35.11 | CE | 9.91 | SJRP | 29.57 | MS | 23.53 | SJRP | -1.20 | 13 | | |
| | SC | 13.23 | AM | 15.47 | GO | 34.54 | Mo | 9.44 | MT | 29.00 | SC | 23.00 | GO | -1.00 | 14 | | |
| | GO | 13.04 | MS | 13.90 | PA | 32.94 | SP | 9.41 | Cr | 27.65 | RS | 21.61 | SC | -1.03 | 15 | | |
| | AM | 12.81 | CE | 13.16 | MS | 32.30 | PA | 8.85 | Mo | 26.71 | ENCT | 18.29 | Mo | -2.09 | 16 | | |
| | CE | 11.64 | GO | 12.70 | Mo | 29.47 | Br | 8.44 | MS | 26.25 | SJRP | 16.77 | Br | -3.97 | 17 | | |
| | PA | 11.61 | PB | 12.38 | SE | 29.00 | AL | 8.42 | MA | 26.20 | SN | 16.41 | PB | -4.06 | 18 | | |
| | SJRP | 10.50 | PE | 12.34 | MS | 25.86 | ENCT | 7.93 | PR | 19.94 | SE | 14.04 | JF | -4.07 | 19 | | |
| | PR | 10.32 | SC | 11.04 | ES | 24.35 | GO | 7.10 | PB | 18.35 | SP | 14.63 | SE | -4.11 | 20 | | |
| | PE | 9.15 | MA | 8.96 | RS | 22.99 | PR | 6.90 | AL | 15.10 | AM | 13.23 | MA | -5.00 | 21 | | |
| | ES | 8.49 | ES | 8.01 | SN | 22.15 | SE | 6.55 | SC | 13.63 | MS | 12.70 | PE | -5.30 | 22 | | |
| | ENCT | 7.63 | NI | 8.77 | ENCT | 21.96 | SC | 6.29 | GO | 13.51 | PB | 12.57 | PB | -5.73 | 23 | | |
| | SP | 6.01 | SE | 7.79 | PR | 20.93 | MS | 4.90 | CE | 10.89 | PA | 12.17 | AM | -7.66 | 24 | | |
| | MS | 5.66 | ENCT | 6.40 | CE | 19.09 | ES | 4.31 | Br | 9.32 | PE | 11.44 | Cr | -8.11 | 25 | | |
| | RS | 5.31 | JF | 6.42 | RJ | 18.29 | RJ | 2.47 | PE | 5.14 | NI | 10.02 | SN | -8.17 | 26 | | |
| | Br | 3.97 | RS | 5.90 | Br | 18.27 | PB | 1.90 | ENCT | 2.75 | MA | 9.20 | PA | -8.22 | 27 | | |
| | RJ | -0.22 | SP | 2.01 | SP | 15.10 | SN | 1.50 | MS | -0.43 | RJ | 8.91 | MS | -8.62 | 28 | | |
| | MA | -0.92 | SJRP | 1.56 | AM | 14.72 | NI | -3.09 | SP | -11.75 | CE | 7.40 | MP | -10.47 | 29 | | |
| | MT | -0.96 | RJ | 0.64 | PE | 13.59 | Cr | -9.20 | RJ | -13.46 | Cr | 6.40 | ES | -12.50 | 30 | | |
| | JF | -4.36 | PR | -4.03 | Br | 5.53 | JF | -13.04 | RS | -17.46 | AL | -5.63 | PI | -14.90 | 31 | | |

VALORES E ENCOMENDAS ENTREGUES (SERCA) POR DIRETORIA REGIONAL - (unidades)

| DIRETORIAS REGIONAIS | 1979 | 1980 | 1981 | 1983 | 1984 | 1985 | 1986 | 1987 |
|-----------------------|----------|----------|----------|----------|----------|----------|----------|----------|
| Sao Paulo | 4749950 | 5291624 | 5294108 | 6697588 | 7905206 | 10616208 | 11920214 | 11916792 |
| Rio de Janeiro | 2178997 | 2399752 | 2323105 | 2810449 | 2994635 | 3764188 | 4443071 | 4424385 |
| Minas Gerais | 1006953 | 1129511 | 1107477 | 1377867 | 1694764 | 2042926 | 3140383 | 3113078 |
| Rio Grande do Sul | 1185439 | 1410676 | 1357629 | 1664845 | 1950649 | 2440130 | 2733862 | 2983795 |
| Brasilia | 498329 | 584738 | 581845 | 736197 | 799528 | 1012243 | 1224092 | 1260001 |
| Parana | 828060 | 911412 | 895007 | 1176831 | 1555449 | 2643583 | 3506648 | 3183975 |
| Bahia | 524519 | 559654 | 554466 | 790161 | 957579 | 1722137 | 2232600 | 2110487 |
| Santa Catarina | 287691 | 301584 | 299888 | 417005 | 674931 | 1387699 | 1693258 | 1712555 |
| Ribeirao Preto | 214554 | 252753 | 244109 | 326829 | 503412 | 1004384 | 1379358 | 1174362 |
| Pernambuco | 579197 | 586347 | 600479 | 711241 | 826181 | 1176154 | 1506452 | 1297526 |
| Bauru | 269798 | 285800 | 253414 | 331598 | 575811 | 1284582 | 1595238 | 1620555 |
| Campanha | 38036 | 43379 | 43774 | 52979 | 157868 | 620101 | 665196 | 634165 |
| Goias | 296557 | 296966 | 310241 | 400669 | 552688 | 894062 | 1165521 | 1198710 |
| Mato Grosso do Sul | 144778 | 181498 | 182813 | 247015 | 376849 | 590320 | 724552 | 764406 |
| Ceara | 295539 | 208969 | 302931 | 402780 | 452923 | 771922 | 851774 | 886490 |
| Juiz de Fora | 75690 | 63048 | 82068 | 101322 | 159980 | 350278 | 431203 | 431937 |
| Santa Maria | 49809 | 59466 | 57072 | 80694 | 265228 | 652710 | 778338 | 734931 |
| Paraiba | 90338 | 96430 | 103445 | 124344 | 170779 | 331553 | 381784 | 369095 |
| Rio Grande do Norte | 108009 | 176467 | 116027 | 179949 | 206592 | 293834 | 340459 | 339757 |
| Espirito Santo | 24944 | 212719 | 217488 | 263109 | 341870 | 573814 | 850062 | 744168 |
| Maranhao | 87669 | 102537 | 106388 | 164172 | 216923 | 325471 | 382293 | 371287 |
| Uberaba | 142493 | 163732 | 152464 | 211348 | 323880 | 599087 | 700896 | 766794 |
| Para | 219090 | 236216 | 219796 | 319435 | 389865 | 566666 | 705796 | 705266 |
| Piaui | 74591 | 79265 | 83063 | 114516 | 145707 | 232190 | 369589 | 292675 |
| Sao Jose do Rio Preto | 110991 | 117804 | 122176 | 134156 | 204274 | 506836 | 588570 | 559496 |
| Mato Grosso | 93049 | 105271 | 116234 | 178053 | 239235 | 370927 | 497371 | 542258 |
| Sergipe | 87103 | 98226 | 96247 | 128008 | 151572 | 236882 | 287313 | 280558 |
| Alagoas | 94460 | 108913 | 122048 | 140294 | 146974 | 295234 | 289461 | 314815 |
| Amazonas | 126135 | 136151 | 148648 | 192095 | 225534 | 291325 | 326029 | 327446 |
| Moroeste | 33109 | 40520 | 42044 | 76965 | 88281 | 195809 | 292463 | 310877 |
| TOTAL - ECT | 14585877 | 16361428 | 16126494 | 20552523 | 25064117 | 38592585 | 46083766 | 45371632 |

Fonte: Informativo Gerencial

Neo possuem o servico analisado Participacao no total da ECT (X) dos PLANILHAS E ENCAMINHOS ENTREBUROS (SERCA) - (unidades)

| Ordem | BR | 1977 | BR | 1980 | BR | 1981 | BR | 1983 | BR | 1984 | BR | 1985 | BR | 1986 | BR | 1987 |
|-------|------|-------|------|-------|------|-------|------|-------|------|-------|------|-------|------|-------|------|-------|
| 01 | SP | 32.57 | SP | 32.34 | SP | 32.03 | SP | 32.59 | SP | 31.54 | SP | 27.51 | SP | 25.87 | SP | 26.26 |
| 02 | RJ | 14.94 | RJ | 14.67 | RJ | 14.41 | RJ | 13.67 | RJ | 11.57 | RJ | 9.75 | RJ | 9.64 | RJ | 9.75 |
| 03 | RS | 8.13 | RS | 8.62 | RS | 8.42 | RS | 8.10 | RS | 7.38 | RS | 7.37 | PR | 7.61 | PR | 7.82 |
| 04 | MS | 7.45 | MS | 6.90 | MS | 6.87 | MS | 6.70 | MS | 6.74 | PR | 6.85 | MS | 6.81 | MS | 6.86 |
| 05 | PR | 5.68 | PR | 5.57 | PR | 5.55 | PR | 5.73 | PR | 6.21 | MS | 6.32 | MS | 5.93 | MS | 6.59 |
| 06 | PE | 3.77 | PE | 3.58 | PE | 3.72 | MA | 3.84 | MA | 3.82 | MA | 4.44 | MA | 4.84 | MA | 4.82 |
| 07 | MA | 3.60 | BrS | 3.57 | BrS | 3.61 | BrS | 3.58 | PE | 3.58 | SC | 3.57 | SC | 3.67 | SC | 3.77 |
| 08 | BrS | 3.42 | MA | 3.42 | MA | 3.44 | PE | 3.44 | BrS | 3.19 | BrS | 3.33 | BrS | 3.46 | BrS | 3.57 |
| 09 | GO | 2.03 | CE | 1.89 | GO | 1.92 | SC | 2.03 | SC | 2.69 | PE | 3.05 | PE | 3.27 | PE | 2.96 |
| 10 | CE | 2.03 | SC | 1.84 | CE | 1.88 | CE | 1.94 | BrS | 2.38 | BrS | 2.62 | RP | 2.99 | BrS | 2.78 |
| 11 | SC | 1.77 | GO | 1.82 | SC | 1.88 | GO | 1.95 | GO | 2.28 | RP | 2.68 | BrS | 2.66 | GO | 2.64 |
| 12 | BrS | 1.85 | BrS | 1.75 | BrS | 1.57 | BrS | 1.61 | RP | 2.01 | GO | 2.32 | GO | 2.53 | RP | 2.59 |
| 13 | PA | 1.58 | RP | 1.54 | RP | 1.51 | RP | 1.59 | CE | 1.81 | CE | 2.08 | CE | 1.95 | CE | 1.95 |
| 14 | RP | 1.47 | PA | 1.44 | PA | 1.36 | PA | 1.35 | PA | 1.56 | SH | 1.69 | ES | 1.84 | ES | 1.69 |
| 15 | MS | 0.99 | ES | 1.38 | ES | 1.35 | ES | 1.28 | MS | 1.58 | OpS | 1.61 | ES | 1.69 | MS | 1.68 |
| 16 | ES | 0.98 | MS | 1.11 | MS | 1.13 | MS | 1.28 | ES | 1.36 | ES | 1.58 | SH | 1.69 | ES | 1.64 |
| 17 | AM | 0.86 | BrS | 1.08 | ES | 0.95 | ES | 1.03 | ES | 1.29 | MS | 1.53 | MS | 1.57 | SH | 1.62 |
| 18 | SJPP | 0.76 | ES | 1.08 | AM | 0.92 | AM | 0.93 | SH | 1.04 | ES | 1.49 | PA | 1.53 | PA | 1.55 |
| 19 | RR | 0.74 | AM | 0.83 | SJPP | 0.76 | RR | 0.88 | MT | 0.95 | PA | 1.47 | OpS | 1.44 | OpS | 1.48 |
| 20 | MT | 0.64 | SJPP | 0.72 | AL | 0.76 | MT | 0.87 | AM | 0.98 | SJPP | 1.31 | SJPP | 1.28 | SJPP | 1.23 |
| 21 | PB | 0.62 | AL | 0.67 | MT | 0.72 | MA | 0.88 | MA | 0.87 | MT | 0.96 | MT | 1.08 | MT | 1.28 |
| 22 | MA | 0.60 | MT | 0.64 | RR | 0.72 | AL | 0.68 | RR | 0.82 | JF | 0.91 | JF | 0.94 | JF | 0.95 |
| 23 | SE | 0.60 | MA | 0.63 | MA | 0.66 | SJPP | 0.65 | SJPP | 0.82 | PB | 0.86 | MA | 0.83 | MA | 0.82 |
| 24 | AL | 0.58 | SE | 0.60 | PB | 0.64 | SE | 0.62 | PB | 0.68 | MA | 0.84 | PB | 0.83 | PB | 0.81 |
| 25 | JF | 0.52 | PB | 0.59 | SE | 0.68 | PB | 0.61 | JF | 0.64 | AL | 0.77 | PT | 0.88 | RR | 0.75 |
| 26 | PT | 0.51 | JF | 0.51 | PT | 0.52 | PT | 0.56 | OpS | 0.63 | RR | 0.76 | RR | 0.74 | AM | 0.72 |
| 27 | SH | 0.34 | PE | 0.48 | JF | 0.51 | JF | 0.49 | SE | 0.68 | AM | 0.75 | AM | 0.71 | AL | 0.69 |
| 28 | OpS | 0.26 | SH | 0.36 | SH | 0.35 | SH | 0.39 | AL | 0.59 | SE | 0.61 | MS | 0.63 | MS | 0.69 |
| 29 | MS | 0.23 | OpS | 0.27 | OpS | 0.27 | OpS | 0.37 | PT | 0.58 | PE | 0.68 | AL | 0.63 | PT | 0.65 |
| 30 | ES | 0.17 | MS | 0.25 | MS | 0.26 | OpS | 0.26 | MS | 0.35 | MS | 0.51 | SE | 0.62 | SE | 0.62 |

| Numero de | Ordem | BR | 1977 | BR | 1980 | BR | 1981 | BR | 1983 | BR | 1984 | BR | 1985 | BR | 1986 | BR | 1987 |
|-----------|-------|-------|------|-------|------|-------|------|-------|------|-------|------|-------|------|-------|------|-------|------|
| 1 | SJ | 68.97 | SJ | 61.00 | SJ | 61.02 | SJ | 59.88 | SJ | 58.94 | SJ | 57.43 | SJ | 55.97 | SJ | 55.95 | |
| 2 | S | 16.12 | S | 16.40 | S | 16.12 | S | 16.25 | S | 17.34 | S | 18.46 | S | 18.98 | S | 18.99 | |
| 3 | MS | 13.24 | MS | 12.94 | MS | 12.93 | MS | 13.41 | MS | 13.87 | MS | 13.95 | MS | 14.41 | MS | 13.88 | |
| 4 | CO | 7.88 | CO | 7.14 | CO | 7.39 | CO | 7.68 | CO | 7.85 | CO | 7.43 | CO | 7.84 | CO | 8.38 | |
| 5 | N | 2.59 | N | 2.52 | N | 2.35 | N | 2.86 | N | 2.81 | N | 2.73 | N | 2.87 | N | 2.96 | |

Índice da Evolução Histórica dos MALOTES E ENCOMENDAS ENTREGUES (SERCA) - (unidades)

| Ordem | IR | 1979 | IR | 1980 | IR | 1981 | IR | 1983 | IR | 1984 | IR | 1985 | IR | 1986 | IR | 1987 |
|-------|------|------|------|------|------|------|------|------|------|------|------|------|------|------|------|------|
| 01 | PA | 100 | ES | 853 | ES | 872 | ES | 1055 | ES | 1371 | ES | 2300 | ES | 3409 | ES | 2983 |
| 02 | PB | 100 | RN | 163 | AL | 145 | Mo | 232 | SH | 532 | Cpa | 1630 | Cpa | 1749 | Cpa | 1667 |
| 03 | AM | 100 | AL | 129 | Mo | 127 | MT | 191 | Cpa | 415 | SH | 1310 | SH | 1563 | SH | 1475 |
| 04 | PR | 100 | MS | 125 | MS | 126 | MA | 187 | Mo | 267 | Mo | 591 | Mo | 883 | Mo | 939 |
| 05 | Brü | 100 | Mo | 122 | MT | 125 | MS | 171 | MS | 260 | SC | 482 | RP | 643 | Brü | 601 |
| 06 | PE | 100 | SH | 119 | MA | 121 | RN | 167 | MT | 256 | Brü | 476 | Brü | 591 | SC | 595 |
| 07 | Cpa | 100 | RS | 119 | AM | 118 | AL | 166 | MA | 247 | RP | 468 | SC | 589 | MT | 583 |
| 08 | PI | 100 | RP | 118 | Brü | 117 | SH | 162 | RP | 235 | JF | 463 | JF | 570 | JF | 571 |
| 09 | ES | 100 | Brü | 117 | Cpa | 115 | PI | 154 | SC | 235 | SJRP | 457 | Ub | 548 | RP | 547 |
| 10 | RP | 100 | MA | 117 | SH | 115 | RP | 152 | Ub | 227 | Ub | 420 | MT | 535 | Ub | 538 |
| 11 | JF | 100 | Ub | 115 | RS | 115 | AM | 152 | Brü | 213 | MS | 408 | SJRP | 530 | MS | 528 |
| 12 | RJ | 100 | Cpa | 114 | PB | 115 | BA | 151 | JF | 211 | MT | 399 | MS | 500 | SJRP | 504 |
| 13 | MT | 100 | MT | 113 | RP | 114 | Ub | 148 | PI | 195 | MA | 371 | PI | 495 | MA | 424 |
| 14 | RN | 100 | SE | 113 | SP | 111 | Brü | 148 | RN | 191 | PR | 367 | MA | 436 | PB | 407 |
| 15 | MS | 100 | EBCT | 112 | PI | 111 | SE | 147 | PB | 189 | AL | 350 | BA | 426 | GO | 404 |
| 16 | RS | 100 | SP | 111 | ENCT | 111 | PA | 146 | PR | 188 | BA | 328 | PR | 423 | BA | 402 |
| 17 | AL | 100 | RJ | 110 | SE | 110 | SC | 145 | GO | 186 | PR | 319 | PB | 423 | PI | 392 |
| 18 | SC | 100 | PR | 110 | SJRP | 110 | PR | 142 | SJRP | 184 | PI | 311 | GO | 393 | PR | 385 |
| 19 | Brü | 100 | JF | 110 | JF | 108 | SP | 141 | BA | 183 | GO | 301 | AL | 343 | AL | 373 |
| 20 | SH | 100 | AM | 108 | PR | 108 | ENCT | 141 | AM | 179 | RN | 272 | SE | 330 | SE | 322 |
| 21 | GO | 100 | PA | 108 | RN | 107 | RS | 140 | PA | 178 | SE | 272 | PA | 322 | PA | 322 |
| 22 | SJRP | 100 | PB | 107 | Ub | 107 | Cpa | 139 | AL | 174 | ENCT | 265 | ENCT | 316 | RN | 315 |
| 23 | MS | 100 | BA | 107 | RJ | 107 | PB | 138 | SE | 174 | MS | 262 | RN | 315 | EBCT | 311 |
| 24 | SP | 100 | PI | 106 | MA | 106 | CE | 136 | ENCT | 172 | CE | 261 | MS | 289 | CE | 300 |
| 25 | BA | 100 | SJRP | 106 | GO | 105 | GO | 135 | SP | 166 | PA | 259 | CE | 288 | MS | 286 |
| 26 | SE | 100 | Brü | 106 | PE | 104 | JF | 134 | Brü | 160 | AM | 231 | PE | 260 | AM | 260 |
| 27 | MA | 100 | SC | 105 | CE | 103 | RJ | 129 | RS | 156 | SP | 224 | AM | 259 | Brü | 253 |
| 28 | CE | 100 | CE | 105 | MG | 102 | MG | 127 | MG | 156 | RS | 206 | SP | 251 | RS | 252 |
| 29 | Mo | 100 | MG | 104 | SC | 101 | Brü | 123 | CE | 153 | Brü | 203 | Brü | 246 | SP | 251 |
| 30 | Ub | 100 | PE | 101 | PA | 100 | PE | 123 | PE | 143 | PE | 203 | RS | 231 | PE | 224 |
| 31 | EBCT | 100 | GO | 100 | Brü | 94 | SJRP | 121 | RJ | 133 | RJ | 173 | RJ | 204 | RJ | 203 |

Cresc./Ano.geral. Variacao Anual - Crescimento Ano a Ano (%) dos INDIQUES E ENCARGOS ENTREDOES (SERCA) - (unidades)

| | | | | | | | | | | | | | | | | | |
|----|------|--------|------|--------|------|-------|------|--------|------|--------|------|-------|------|--------|----|-------|-----------|
| BR | BR | 79/80 | BR | 80/81 | BR | 81/82 | BR | 82/83 | BR | 83/84 | BR | 84/85 | BR | 85/86 | BR | 86/87 | oro.ordem |
| AR | ES | 732.79 | AL | 12.04 | Go | 83.04 | SP | 229.48 | Go | 292.09 | PI | 59.14 | RS | 9.14 | 01 | | |
| GO | RN | 63.38 | MT | 10.41 | RN | 55.09 | Coa | 197.90 | SJRP | 140.12 | Go | 49.36 | MT | 9.02 | 02 | | |
| MT | AL | 28.95 | AM | 9.18 | MA | 54.31 | Brn | 73.65 | SP | 144.09 | ES | 48.14 | AL | 8.74 | 03 | | |
| RS | MS | 25.34 | PB | 7.27 | MT | 53.18 | SC | 61.85 | Brn | 123.09 | RP | 37.33 | Go | 6.38 | 04 | | |
| Go | Go | 22.38 | PI | 4.79 | PA | 45.33 | JF | 57.09 | Go | 121.88 | MT | 34.09 | MS | 5.58 | 05 | | |
| | SP | 19.39 | GO | 4.47 | SC | 43.85 | RP | 54.02 | JF | 118.95 | PR | 32.45 | CE | 4.08 | 06 | | |
| | MS | 19.00 | Go | 3.74 | MA | 42.51 | Go | 53.24 | SC | 105.32 | MS | 38.36 | Brn | 2.93 | 07 | | |
| | RP | 17.80 | MA | 3.74 | SP | 41.39 | MS | 52.56 | AL | 100.07 | Go | 38.35 | GO | 2.85 | 08 | | |
| | Brn | 17.34 | SJRP | 3.71 | Go | 38.42 | SJRP | 52.27 | RP | 99.52 | MA | 29.44 | Brn | 1.59 | 09 | | |
| | MA | 16.94 | PE | 2.41 | PI | 37.07 | GO | 37.92 | PB | 94.14 | PE | 28.08 | SC | 1.14 | 10 | | |
| | Go | 14.91 | ES | 2.24 | MS | 35.12 | PB | 37.34 | Go | 84.97 | PA | 24.55 | AM | 0.43 | 11 | | |
| | Coa | 14.05 | Coa | 0.91 | RP | 33.89 | MT | 33.81 | MA | 79.04 | Brn | 24.18 | JF | 0.17 | 12 | | |
| | MT | 13.14 | MS | 0.72 | SE | 33.00 | PR | 32.17 | CE | 78.43 | JF | 23.18 | SP | -0.03 | 13 | | |
| | SE | 12.77 | SP | 0.05 | CE | 32.74 | MA | 32.14 | PR | 69.95 | MS | 22.74 | PA | -0.08 | 14 | | |
| | ENCT | 12.17 | Brn | -0.49 | PR | 31.49 | ES | 29.93 | ES | 67.85 | SC | 22.07 | RN | -0.21 | 15 | | |
| | SP | 11.40 | MA | -0.93 | Brn | 30.85 | PI | 27.24 | MS | 67.75 | SE | 21.29 | RJ | -0.42 | 16 | | |
| | RJ | 10.13 | JF | -1.18 | AM | 29.23 | MS | 23.00 | GO | 61.79 | Brn | 20.93 | MS | -0.07 | 17 | | |
| | PR | 10.07 | ENCT | -1.44 | GO | 29.15 | PA | 22.05 | PI | 59.35 | ENCT | 19.41 | ENCT | -1.35 | 18 | | |
| | JF | 9.72 | PR | -1.88 | ENCT | 27.45 | ENCT | 21.95 | MS | 56.65 | SP | 19.25 | Go | -1.01 | 19 | | |
| | AM | 7.94 | MS | -1.95 | Brn | 26.53 | MA | 21.19 | SE | 54.28 | RJ | 18.04 | SE | -2.35 | 20 | | |
| | PA | 7.82 | CE | -1.95 | SP | 26.51 | SE | 18.41 | MT | 53.68 | MA | 17.44 | MA | -2.88 | 21 | | |
| | PB | 6.74 | SE | -2.01 | MS | 24.41 | SP | 18.03 | ENCT | 53.98 | SJRP | 16.13 | PB | -3.59 | 22 | | |
| | MA | 6.70 | RJ | -3.19 | JF | 23.46 | AM | 17.41 | GO | 50.03 | RN | 15.87 | Coa | -4.44 | 23 | | |
| | PI | 6.27 | RP | -3.42 | MS | 22.43 | PE | 16.16 | PA | 45.35 | PB | 15.15 | SJRP | -4.94 | 24 | | |
| | SJRP | 6.14 | MS | -3.76 | Coa | 21.03 | RN | 14.81 | PE | 42.36 | SP | 12.88 | MA | -5.07 | 25 | | |
| | Brn | 5.93 | SC | -3.88 | RJ | 20.98 | Go | 14.78 | AM | 42.23 | MS | 12.04 | SP | -5.58 | 26 | | |
| | SC | 4.83 | SP | -4.03 | ES | 20.98 | CE | 12.45 | SP | 34.29 | AM | 11.91 | PR | -9.28 | 27 | | |
| | CE | 4.54 | Go | -4.88 | PB | 20.28 | MS | 11.16 | MS | 31.85 | MS | 10.46 | ES | -12.46 | 28 | | |
| | MS | 3.92 | PA | -6.45 | PE | 18.45 | Brn | 8.68 | RJ | 29.59 | CE | 10.34 | PE | -13.87 | 29 | | |
| | PE | 1.23 | Brn | -11.33 | AL | 14.95 | AL | 4.76 | AM | 29.17 | Coa | 7.27 | RP | -14.86 | 30 | | |
| | GO | 0.14 | RN | -34.25 | SJRP | 9.81 | RJ | 3.35 | Brn | 26.61 | AL | -1.96 | PI | -28.79 | 31 | | |

SERCA INTERNACIONAL - Quantidade de Molotes Transportados

| UR'S | NO ANO | | | PARTICIPAÇÃO (%) 1987 | CRESCIMENTO (%) | | PREVISÃO ANUAL (P)* | R/P (%) | CONTRATOS EM VIGOR | COMENTÁRIO |
|------|--------|--------|--------|-----------------------|-----------------|----------|---------------------|---------|--------------------|--|
| | 1985 | 1986 | 1987 | | 87/85 | 87/86 | | | | |
| AL | - | - | - | - | - | - | 10 | - | - | Os cinco únicos crescimentos, na venda deste serviço, comparando-se os resultados obtidos nos períodos JAN-DEZ/87 e JAN-DEZ/86, são: |
| AM | 68 | 24 | - | - | - | (100,00) | 30 | - | - | |
| BA | 621 | 496 | 377 | 0,58 | (39,29) | (23,99) | 550 | 68,55 | 15 | |
| BRU | - | - | - | - | - | - | 10 | - | - | |
| BSB | 1.102 | 881 | 1.331 | 2,03 | 20,78 | 51,08 | 950 | 140,11 | 11 | |
| CPA | - | 02 | 60 | 0,09 | - | 2.900,00 | 10 | 600,00 | 02 | |
| CE | 124 | 106 | 106 | 0,16 | (14,52) | - | 120 | 88,53 | 02 | |
| ES | 111 | 115 | 127 | 0,19 | 14,41 | 10,43 | 130 | 97,69 | 01 | |
| GO | 46 | 11 | - | - | (100,00) | (100,00) | 20 | - | 01 | |
| JFA | - | - | - | - | - | - | 10 | - | - | |
| MA | 601 | 304 | 237 | 0,36 | (60,57) | (22,04) | 340 | 69,71 | 02 | |
| MT | 02 | - | - | - | (100,00) | - | 10 | - | - | |
| MS | - | - | - | - | - | - | 10 | - | - | |
| MG | 1.494 | 833 | 558 | 0,85 | (62,65) | (33,01) | 920 | 60,65 | 11 | |
| NO | - | - | - | - | - | - | 10 | - | - | |
| PA | 168 | - | - | - | (100,00) | - | 10 | - | - | |
| PB | - | - | - | - | - | - | 10 | - | - | |
| PR | 342 | 257 | 273 | 0,42 | (20,18) | 6,23 | 290 | 94,14 | 05 | |
| PE | 179 | 133 | 116 | 0,18 | (35,20) | (12,78) | 150 | 77,33 | 02 | |
| PI | - | - | - | - | - | - | 10 | - | - | |
| RPO | 909 | 638 | 474 | 0,72 | (47,35) | (25,71) | 700 | 67,71 | 08 | |
| RJ | 24.590 | 35.434 | 21.282 | 32,48 | (13,45) | (39,94) | 38.980 | 54,60 | 214 | |
| RN | - | 241 | - | - | - | (100,00) | 270 | - | - | |
| RS | 4.895 | 3.261 | 2.284 | 3,49 | (53,34) | (29,96) | 3.590 | 63,62 | 53 | |
| SC | 3.350 | 3.648 | 2.446 | 3,73 | (26,99) | (32,95) | 4.010 | 61,00 | 23 | |
| SMA | - | - | - | - | - | - | 10 | - | - | |
| SJO | - | - | - | - | - | - | 10 | - | - | |
| SP | 40.242 | 29.468 | 35.857 | 54,72 | (10,90) | 21,68 | 32.400 | 110,67 | 462 | |
| SE | 80 | 17 | - | - | (100,00) | (100,00) | 20 | - | - | |
| URA | 24 | - | - | - | (100,00) | - | 10 | - | - | |
| ECT | 78.908 | 75.869 | 65.528 | 100,00 | (16,96) | (13,63) | 83.600 | 78,38 | 812 | |

| DR's | CRESCIMENTO(%) - 87/86 |
|------|------------------------|
| CPA | 2.900,00 |
| BSB | 51,08 |
| SP | 21,68 |
| ES | 10,43 |
| PR | 6,23 |

TELEGRAMAS EMITIDOS (GERAL) - quantidade

| DETERTORIAS REGIONAIS | 1978 | 1979 | 1980 | 1981 | 1982 | 1983 | 1984 | 1985 | 1986 | 1987 |
|-----------------------|----------|----------|----------|----------|----------|----------|----------|----------|----------|----------|
| Alagoas | 142262 | 132254 | 140547 | 158445 | 155635 | 138060 | 156430 | 216781 | 330828 | 241821 |
| Amazonas | 146633 | 142611 | 146870 | 161826 | 137751 | 118452 | 136553 | 167629 | 229902 | 216946 |
| Bahia | 697816 | 671469 | 701933 | 646070 | 656852 | 688870 | 779918 | 903953 | 1120152 | 1115556 |
| Baur | 193813 | 194466 | 216778 | 222323 | 203537 | 213680 | 260795 | 320699 | 435917 | 438284 |
| Brasilia | 1037915 | 874144 | 1021899 | 1034402 | 1228291 | 1135298 | 1296016 | 1339058 | 1150472 | 1463454 |
| Campanha | 203005 | 274795 | 220667 | 210876 | 206449 | 211839 | 228514 | 264787 | 347104 | 342817 |
| Ceara | 389443 | 384354 | 372690 | 348257 | 333709 | 350917 | 406853 | 458246 | 549446 | 566373 |
| Espirito Santo | 322556 | 304263 | 286358 | 274588 | 301831 | 280500 | 321348 | 379825 | 535223 | 513144 |
| Goiás | 293839 | 309227 | 296910 | 262453 | 238724 | 232570 | 253144 | 307926 | 403627 | 454396 |
| Juiz de Fora | 339116 | 310740 | 291694 | 278546 | 276497 | 300616 | 324348 | 397036 | 499566 | 496244 |
| Maranhao | 256317 | 212716 | 197943 | 162824 | 152006 | 133662 | 145332 | 182439 | 215885 | 228409 |
| Mato Grosso | 118865 | 118151 | 110650 | 101533 | 94796 | 110403 | 160788 | 202085 | 237444 | 241322 |
| Mato Grosso do Sul | 172342 | 170976 | 182008 | 169501 | 158248 | 157375 | 175136 | 212401 | 270282 | 284541 |
| Minas Gerais | 1287663 | 1280125 | 1242990 | 1289309 | 1333128 | 1252009 | 1284010 | 1487549 | 1819615 | 1931347 |
| Moroeste | 70854 | 75831 | 74479 | 60211 | 67694 | 74837 | 92813 | 107885 | 138954 | 139339 |
| Para | 315952 | 303364 | 298469 | 291431 | 264363 | 274621 | 301103 | 350114 | 398525 | 393534 |
| Paraiba | 226879 | 219404 | 237406 | 189089 | 190359 | 167300 | 184883 | 225906 | 286998 | 273490 |
| Parana | 494438 | 507916 | 522487 | 539918 | 540096 | 542978 | 603150 | 711962 | 907151 | 950061 |
| Pernambuco | 668795 | 644031 | 625385 | 587232 | 597393 | 575714 | 648113 | 773566 | 1041530 | 1174914 |
| Piaui | 197483 | 174522 | 153158 | 125501 | 106488 | 95770 | 101034 | 115867 | 152872 | 157161 |
| Ribeiras Preto | 180471 | 184556 | 196468 | 196665 | 188324 | 186259 | 223941 | 276986 | 377609 | 439322 |
| Rio de Janeiro | 3253958 | 3153194 | 2985435 | 2869660 | 2937271 | 3071409 | 3367687 | 3744933 | 4508171 | 4996949 |
| Rio Grande do Norte | 197421 | 191058 | 169306 | 152528 | 148257 | 146886 | 150668 | 171847 | 226965 | 221137 |
| Rio Grande do Sul | 754972 | 782006 | 792224 | 793186 | 816747 | 737280 | 777508 | 981131 | 1798135 | 1872840 |
| Santa Catarina | 404106 | 391918 | 395865 | 394418 | 415016 | 415781 | 445073 | 526003 | 656005 | 671150 |
| Santa Maria | 161324 | 145439 | 129619 | 112009 | 91228 | 80650 | 100082 | 144515 | 376637 | 369556 |
| Sao Jose do Rio Preto | 45582 | 44196 | 78728 | 78762 | 70433 | 67175 | 81831 | 108547 | 145642 | 169388 |
| Sao Paulo | 2425627 | 2381142 | 2777408 | 3024170 | 3540585 | 3919917 | 4732124 | 5651561 | 7492360 | 8636169 |
| Sergipe | 125230 | 124867 | 124571 | 119666 | 124795 | 125844 | 144922 | 164965 | 221345 | 200936 |
| Uberaba | 243999 | 234268 | 223983 | 210838 | 214489 | 224441 | 246355 | 290539 | 389309 | 429065 |
| TOTAL - ECT | 15564686 | 14958023 | 15325728 | 15065237 | 15790992 | 16031113 | 18130472 | 21186741 | 27263670 | 29629665 |

Fonte: Informe Comercial

Na posse o serviço analisado TELEGRAMS (EMITIDOS (SERVI.) - participantes (X)

| | Ordeo | BR | 1978 | BR | 1979 | BR | 1980 | BR | 1981 | BR | 1982 | BR | 1983 | BR | 1984 | BR | 1985 | BR | 1986 | BR | 1987 |
|--|-------|------|-------|------|-------|------|-------|------|-------|------|-------|------|-------|------|-------|------|-------|------|-------|------|-------|
| | 01 | RJ | 20.91 | RJ | 21.00 | RJ | 19.40 | SP | 20.07 | SP | 22.42 | SP | 24.45 | SP | 26.10 | SP | 26.67 | SP | 27.40 | SP | 29.15 |
| | 02 | SP | 15.50 | SP | 15.92 | SP | 10.32 | RJ | 19.05 | RJ | 10.00 | RJ | 19.16 | RJ | 10.57 | RJ | 17.00 | RJ | 16.54 | RJ | 16.06 |
| | 03 | MG | 0.92 | MG | 0.56 | MG | 0.76 | MG | 0.55 | MG | 0.44 | MG | 7.01 | MG | 7.15 | MG | 7.02 | MG | 6.67 | MG | 6.52 |
| | 04 | PR | 6.67 | PR | 5.04 | PR | 6.67 | PR | 6.67 | PR | 7.70 | PR | 7.00 | MG | 7.00 | PR | 6.32 | MG | 6.00 | MG | 6.32 |
| | 05 | RS | 4.02 | RS | 5.23 | RS | 5.17 | RS | 5.27 | RS | 5.17 | RS | 4.00 | MG | 4.30 | RS | 4.63 | PR | 4.22 | PR | 4.94 |
| | 06 | BA | 4.40 | BA | 4.49 | BA | 4.50 | BA | 4.29 | BA | 4.16 | BA | 4.30 | RS | 4.29 | BA | 4.27 | BA | 4.11 | PE | 3.97 |
| | 07 | PE | 4.30 | PE | 4.44 | PE | 4.00 | PE | 3.90 | PE | 3.70 | PE | 3.59 | PE | 3.57 | PE | 3.65 | PE | 3.02 | BA | 3.76 |
| | 08 | PA | 3.19 | PA | 3.40 | PA | 3.41 | PA | 3.50 | PA | 3.42 | PA | 3.39 | PR | 3.33 | PA | 3.36 | PA | 3.33 | PA | 3.21 |
| | 09 | SC | 2.60 | SC | 2.62 | SC | 2.50 | SC | 2.62 | SC | 2.63 | SC | 2.59 | SC | 2.45 | SC | 2.40 | SC | 2.41 | SC | 2.27 |
| | 10 | CE | 2.50 | CE | 2.57 | CE | 2.43 | CE | 2.31 | CE | 2.11 | CE | 2.19 | CE | 2.24 | CE | 2.16 | CE | 2.02 | CE | 1.91 |
| | 11 | DF | 2.10 | DF | 2.00 | PA | 1.95 | PA | 1.93 | ES | 1.91 | DF | 1.80 | DF | 1.79 | DF | 1.67 | ES | 1.96 | ES | 1.73 |
| | 12 | ES | 2.07 | ES | 2.07 | GO | 1.94 | DF | 1.85 | DF | 1.75 | ES | 1.75 | ES | 1.77 | ES | 1.79 | DF | 1.83 | DF | 1.67 |
| | 13 | MA | 2.03 | ES | 2.03 | DF | 1.90 | ES | 1.82 | PA | 1.67 | PA | 1.71 | PA | 1.66 | PA | 1.65 | PR | 1.60 | GO | 1.53 |
| | 14 | GO | 1.95 | PA | 2.03 | ES | 1.87 | GO | 1.74 | GO | 1.51 | GO | 1.45 | PR | 1.44 | PR | 1.51 | GO | 1.40 | AP | 1.40 |
| | 15 | GO | 1.89 | GO | 1.84 | PR | 1.53 | PR | 1.40 | ES | 1.36 | ES | 1.40 | GO | 1.40 | GO | 1.45 | PA | 1.46 | PR | 1.40 |
| | 16 | MA | 1.63 | GO | 1.57 | GO | 1.51 | GO | 1.40 | GO | 1.31 | PR | 1.33 | GO | 1.36 | GO | 1.37 | GO | 1.43 | GO | 1.45 |
| | 17 | GO | 1.57 | PR | 1.47 | GO | 1.46 | GO | 1.40 | PR | 1.29 | GO | 1.32 | GO | 1.26 | AP | 1.31 | AP | 1.39 | PA | 1.30 |
| | 18 | PR | 1.46 | MA | 1.42 | PR | 1.41 | AP | 1.31 | PR | 1.21 | AP | 1.16 | AP | 1.24 | GO | 1.25 | SP | 1.30 | SP | 1.25 |
| | 19 | PI | 1.27 | PR | 1.30 | MA | 1.29 | PR | 1.26 | AP | 1.19 | PR | 1.04 | PR | 1.02 | PR | 1.07 | GO | 1.27 | GO | 1.16 |
| | 20 | MA | 1.27 | MA | 1.20 | AP | 1.29 | MG | 1.13 | MG | 1.00 | MG | 0.90 | MG | 0.97 | AL | 1.02 | AL | 1.21 | MG | 0.96 |
| | 21 | PR | 1.25 | AP | 1.23 | MG | 1.19 | MA | 1.00 | AL | 0.99 | MG | 0.92 | MT | 0.89 | MG | 1.00 | PR | 1.05 | PR | 0.92 |
| | 22 | AP | 1.16 | PI | 1.17 | MA | 1.10 | MA | 1.07 | MA | 0.96 | AL | 0.86 | AL | 0.86 | MT | 0.95 | MG | 0.99 | AL | 0.82 |
| | 23 | MG | 1.11 | MG | 1.14 | PI | 1.00 | AL | 1.05 | MG | 0.94 | MA | 0.83 | MG | 0.83 | MA | 0.86 | MT | 0.87 | MT | 0.81 |
| | 24 | SP | 1.04 | SP | 0.97 | MA | 0.96 | MG | 1.01 | MA | 0.87 | SE | 0.70 | MA | 0.80 | MG | 0.91 | MA | 0.84 | MA | 0.77 |
| | 25 | MA | 0.94 | MA | 0.95 | AL | 0.92 | PI | 0.83 | SE | 0.79 | MA | 0.74 | SE | 0.80 | MA | 0.79 | MA | 0.83 | MA | 0.75 |
| | 26 | AL | 0.91 | AL | 0.89 | SP | 0.85 | SE | 0.79 | PI | 0.67 | MT | 0.69 | MA | 0.75 | SE | 0.70 | SE | 0.81 | MA | 0.73 |
| | 27 | SE | 0.80 | SE | 0.83 | SE | 0.81 | SP | 0.74 | MT | 0.60 | PI | 0.60 | PI | 0.56 | SP | 0.60 | MA | 0.79 | SE | 0.60 |
| | 28 | MT | 0.76 | MT | 0.79 | MT | 0.72 | MT | 0.67 | SP | 0.50 | SP | 0.50 | SP | 0.35 | PI | 0.35 | PI | 0.56 | S,PP | 0.57 |
| | 29 | MG | 0.46 | MG | 0.51 | S,PP | 0.51 | S,PP | 0.52 | S,PP | 0.45 | MG | 0.47 | MG | 0.51 | S,PP | 0.51 | S,PP | 0.53 | PI | 0.53 |
| | 30 | S,PP | 0.29 | S,PP | 0.30 | MG | 0.49 | MG | 0.40 | MG | 0.43 | S,PP | 0.42 | S,PP | 0.45 | MG | 0.51 | MG | 0.51 | MG | 0.47 |

| Numero de | 1978 | 1979 | 1980 | 1981 | 1982 | 1983 | 1984 | 1985 | 1986 | 1987 | | | | | | | | | | |
|-----------|------|-------|------|-------|------|-------|------|-------|------|-------|----|-------|----|-------|----|-------|----|-------|----|-------|
| 1 | 50 | 55.07 | 55 | 55.90 | 50 | 56.31 | 50 | 57.45 | 50 | 50.72 | 50 | 60.00 | 50 | 61.06 | 50 | 60.99 | 50 | 60.71 | 50 | 62.00 |
| 2 | MG | 10.64 | MG | 10.35 | MG | 17.77 | MG | 16.53 | MG | 15.61 | MG | 15.11 | MG | 14.99 | MG | 15.17 | MG | 15.21 | MG | 14.11 |
| 3 | S | 11.63 | S | 12.22 | S | 12.01 | S | 12.21 | S | 11.00 | S | 11.00 | S | 10.62 | S | 11.16 | S | 13.71 | S | 13.04 |
| 4 | GO | 10.43 | GO | 9.04 | GO | 10.52 | GO | 10.41 | GO | 10.09 | GO | 10.20 | GO | 10.40 | GO | 9.73 | GO | 9.56 | GO | 9.25 |
| 5 | MA | 3.43 | MA | 3.49 | MA | 3.39 | MA | 3.41 | MA | 2.90 | MA | 2.92 | MA | 2.93 | MA | 2.95 | MA | 2.91 | MA | 2.50 |

Índice da Evolução Histórica dos TELEGRAMAS ENVIADOS (GERAL) - quantidade

| Ordem | DR | 1977 | DR | 1980 | DR | 1981 | DR | 1982 | DR | 1983 | DR | 1984 | DR | 1985 | DR | 1986 | DR | 1987 |
|-------|------|------|------|------|------|------|------|------|------|------|------|------|------|------|------|------|------|------|
| 01 | PA | 100 | S.RP | 178 | S.RP | 178 | S.RP | 159 | SP | 165 | SP | 199 | S.RP | 246 | S.RP | 330 | S.RP | 383 |
| 02 | PB | 100 | Drs | 117 | SP | 127 | SP | 149 | S.RP | 152 | S.RP | 185 | SP | 237 | SP | 315 | SP | 363 |
| 03 | AM | 100 | SP | 117 | AL | 120 | Drs | 141 | Drs | 130 | Drs | 148 | MT | 171 | SN | 259 | SN | 254 |
| 04 | PR | 100 | Dru | 111 | Drs | 118 | AL | 118 | Dru | 110 | MT | 136 | Dru | 165 | AL | 250 | RS | 239 |
| 05 | Dru | 100 | PB | 108 | Dru | 114 | PR | 106 | ENCT | 107 | Dru | 134 | AL | 164 | RS | 230 | RP | 238 |
| 06 | PE | 100 | MS | 107 | AM | 113 | SC | 106 | PR | 107 | Mo | 122 | Drs | 153 | Dru | 224 | Dru | 225 |
| 07 | Cpa | 100 | RP | 106 | RP | 107 | ENCT | 106 | SC | 106 | RP | 121 | RP | 150 | RP | 205 | MT | 204 |
| 08 | PI | 100 | AL | 106 | PR | 106 | Dru | 105 | AL | 104 | ENCT | 121 | Mo | 142 | MT | 201 | ENCT | 198 |
| 09 | ES | 100 | MG | 105 | RS | 101 | RS | 104 | MA | 103 | PR | 119 | ENCT | 142 | Mo | 183 | PR | 187 |
| 10 | RP | 100 | BA | 105 | ENCT | 101 | MG | 104 | RP | 101 | AL | 118 | PR | 140 | ENCT | 182 | Mo | 184 |
| 11 | JF | 100 | AM | 103 | MS | 101 | RP | 102 | SE | 101 | MA | 116 | MA | 135 | PR | 179 | UB | 183 |
| 12 | RJ | 100 | PR | 103 | SC | 101 | SE | 100 | Mo | 99 | SE | 116 | SC | 134 | SE | 177 | AL | 183 |
| 13 | MT | 100 | ENCT | 102 | MS | 99 | ES | 99 | MG | 98 | SC | 114 | SE | 132 | ES | 176 | PE | 177 |
| 14 | RN | 100 | RS | 101 | BA | 96 | BA | 98 | RJ | 97 | RJ | 107 | JF | 128 | SC | 167 | SC | 171 |
| 15 | MG | 100 | SC | 101 | PA | 96 | AM | 97 | JF | 97 | CE | 106 | RS | 125 | MA | 167 | ES | 169 |
| 16 | RS | 100 | SE | 100 | SE | 96 | RJ | 93 | UB | 96 | ES | 106 | ES | 125 | UB | 166 | Drs | 167 |
| 17 | AL | 100 | PA | 98 | RJ | 91 | MS | 93 | RS | 94 | UB | 105 | MS | 124 | AM | 161 | MS | 166 |
| 18 | SC | 100 | Mo | 98 | CE | 91 | UB | 92 | MT | 93 | JF | 104 | UB | 124 | JF | 161 | MA | 166 |
| 19 | Drs | 100 | CE | 97 | ES | 90 | PE | 90 | ES | 92 | MS | 102 | CE | 119 | MS | 158 | SE | 161 |
| 20 | SN | 100 | GO | 96 | UB | 90 | Mo | 89 | MS | 92 | MS | 100 | RJ | 119 | PE | 157 | JF | 160 |
| 21 | GO | 100 | UB | 96 | JF | 90 | JF | 89 | CE | 91 | RS | 99 | AM | 118 | RJ | 143 | RJ | 158 |
| 22 | S.RP | 100 | RJ | 95 | PE | 88 | PA | 87 | PA | 91 | PA | 99 | PE | 116 | CE | 143 | AM | 152 |
| 23 | MS | 100 | PE | 94 | PB | 86 | CE | 87 | PE | 87 | PE | 98 | MG | 116 | MG | 142 | MG | 151 |
| 24 | SP | 100 | ES | 94 | MT | 86 | PB | 87 | AM | 83 | AM | 96 | PA | 115 | Drs | 132 | CE | 147 |
| 25 | MA | 100 | JF | 94 | GO | 85 | MT | 80 | Cpa | 77 | PB | 84 | PB | 103 | PA | 131 | GO | 147 |
| 26 | SE | 100 | MT | 94 | RN | 80 | RN | 78 | RN | 77 | Cpa | 83 | GO | 100 | PB | 131 | PA | 130 |
| 27 | MA | 100 | MA | 93 | Mo | 79 | GO | 77 | PB | 76 | GO | 82 | SN | 99 | GO | 131 | Cpa | 125 |
| 28 | CE | 100 | SN | 89 | SN | 77 | Cpa | 75 | GO | 75 | RN | 79 | Cpa | 96 | Cpa | 126 | PB | 125 |
| 29 | Mo | 100 | RN | 89 | Cpa | 77 | MA | 71 | MA | 63 | SN | 69 | RN | 90 | RN | 119 | RN | 116 |
| 30 | UB | 100 | PI | 88 | MA | 77 | SN | 63 | SN | 55 | MA | 68 | MA | 86 | MA | 101 | MA | 107 |
| 31 | ENCT | 100 | Cpa | 84 | PI | 72 | PI | 61 | PI | 55 | PI | 58 | PI | 66 | PI | 88 | PI | 90 |

Crescimento Anual - Crescimento Anual (1) dos TELEFONOS EMITIDOS (GERAL)

| BR | PR | SP | BR | 79/80 | SP | 80/81 | BR | 81/82 | BR | 82/83 | BR | 83/84 | BR | 84/85 | BR | 85/86 | BR | 86/87 | ava.ordem |
|----|----|----|------|--------|------|--------|------|--------|------|--------|------|-------|------|-------|------|--------|------|--------|-----------|
| | | | SJRP | 79.13 | AL | 12.73 | Br | 10.71 | MT | 16.46 | MT | 45.64 | SN | 41.40 | SN | 100.02 | Br | 27.20 | 01 |
| | | | Br | 16.90 | AM | 10.10 | SP | 17.00 | SP | 10.71 | SN | 24.09 | AL | 30.30 | RS | 83.27 | SP | 16.34 | 02 |
| | | | SP | 16.64 | SP | 0.00 | Mo | 12.43 | Mo | 10.35 | Mo | 24.02 | SJRP | 32.45 | AL | 32.41 | SJRP | 16.30 | 03 |
| | | | Br | 11.47 | PR | 3.34 | ES | 9.92 | JF | 0.72 | Br | 22.05 | RS | 26.19 | ES | 40.91 | SP | 15.25 | 04 |
| | | | PB | 0.20 | Br | 2.56 | SC | 5.22 | CE | 5.16 | SJRP | 21.02 | MT | 23.00 | AM | 37.25 | PE | 12.01 | 05 |
| | | | RS | 6.92 | Br | 1.22 | EDCT | 4.02 | Br | 4.90 | SP | 19.72 | MA | 23.33 | OP | 36.33 | MO | 12.30 | 06 |
| | | | RP | 6.45 | RS | 0.12 | SE | 4.29 | MA | 4.07 | RP | 20.23 | AP | 23.07 | Br | 35.93 | RJ | 10.04 | 07 |
| | | | AL | 6.27 | RP | 0.10 | MO | 3.40 | Mo | 4.64 | CE | 15.94 | Br | 22.97 | PE | 34.64 | MO | 10.21 | 08 |
| | | | MG | 4.91 | SJRP | 0.04 | RS | 2.97 | RJ | 4.57 | AM | 15.20 | AM | 22.76 | SE | 34.10 | EDCT | 0.00 | 09 |
| | | | MA | 4.53 | SC | -0.37 | RJ | 2.36 | PA | 3.00 | SE | 13.16 | JF | 22.41 | SJRP | 34.17 | MO | 6.20 | 10 |
| | | | AM | 2.99 | EDCT | -1.70 | GO | 1.73 | GO | 2.61 | ES | 14.56 | PD | 22.19 | GO | 34.00 | MA | 5.00 | 11 |
| | | | PR | 2.07 | PA | -2.36 | PE | 1.73 | EDCT | 1.32 | Br | 14.16 | MO | 21.44 | SP | 32.39 | MO | 5.20 | 12 |
| | | | EDCT | 2.46 | RJ | -3.00 | MA | 1.07 | SE | 0.04 | AL | 13.31 | MO | 21.20 | MO | 32.07 | PR | 4.73 | 13 |
| | | | RS | 1.31 | SE | -3.94 | PB | 0.67 | PR | 0.53 | MA | 13.22 | SP | 19.43 | PI | 31.94 | RS | 4.15 | 14 |
| | | | SC | 1.01 | MG | -4.07 | PR | 0.03 | SC | 0.10 | EDCT | 13.10 | PE | 19.36 | GO | 31.09 | CE | 3.00 | 15 |
| | | | SE | -0.24 | ES | -4.11 | JF | -0.74 | RS | -0.55 | PE | 12.50 | ES | 10.20 | MO | 31.00 | PI | 0.00 | 16 |
| | | | PA | -1.61 | JF | -4.54 | AL | -1.77 | AM | -0.92 | MG | 11.29 | SC | 10.10 | Mo | 20.00 | SC | 2.30 | 17 |
| | | | Mo | -1.70 | GO | -5.07 | GO | -2.10 | RP | -1.10 | PR | 11.00 | PR | 10.04 | EDCT | 20.60 | MT | 1.60 | 18 |
| | | | CE | -3.03 | PE | -6.10 | AM | -2.00 | MO | -2.30 | PD | 10.51 | GO | 17.94 | PR | 27.02 | Br | 0.34 | 19 |
| | | | GO | -3.90 | CE | -6.50 | CE | -4.10 | PE | -3.63 | GO | 9.76 | EDCT | 16.06 | RS | 27.25 | Mo | 0.20 | 20 |
| | | | GO | -4.39 | RS | -7.20 | RP | -4.24 | SJRP | -4.63 | RJ | 9.65 | PA | 16.20 | PD | 27.04 | MA | -0.41 | 21 |
| | | | RJ | -5.32 | MA | -7.96 | MT | -6.64 | MG | -6.00 | PA | 9.64 | Mo | 16.24 | JF | 23.02 | JF | -0.66 | 22 |
| | | | PE | -5.02 | MT | -8.24 | RS | -6.64 | ES | -7.07 | MO | 0.05 | MA | 13.90 | SC | 24.72 | GO | -1.24 | 23 |
| | | | ES | -3.00 | GO | -8.50 | MA | -6.64 | Br | -7.57 | MA | 0.73 | GO | 15.07 | MA | 23.92 | PA | -1.25 | 24 |
| | | | JF | -6.13 | AM | -9.91 | Br | -8.45 | RS | -9.73 | JF | 7.09 | MG | 15.05 | MO | 22.26 | SN | -1.00 | 25 |
| | | | MT | -6.35 | GO | -11.61 | GO | -9.04 | PI | -10.06 | GO | 7.07 | PI | 14.00 | RJ | 20.30 | MO | -2.57 | 26 |
| | | | MA | -6.94 | SN | -13.39 | PA | -9.29 | AL | -11.29 | SC | 7.05 | AM | 14.06 | CE | 19.90 | ES | -4.13 | 27 |
| | | | SN | -10.00 | MA | -17.74 | SJRP | -10.57 | SN | -11.60 | PI | 5.50 | SE | 13.03 | MA | 10.33 | PB | -4.71 | 28 |
| | | | AM | -11.39 | PI | -10.06 | AM | -14.00 | MA | -12.07 | RS | 5.46 | CE | 12.63 | MT | 17.30 | AM | -3.64 | 29 |
| | | | PI | -12.24 | Mo | -19.16 | PI | -15.15 | PD | -12.11 | AM | 2.57 | RJ | 11.20 | PA | 13.03 | SE | -9.22 | 30 |
| | | | GO | -16.06 | PD | -20.35 | SN | -10.53 | AM | -14.01 | MG | 2.56 | Br | 3.32 | Br | -14.00 | AL | -26.90 | 31 |

TELEGRAMAS (GERAL) ENTREGUES POR DIRETORIA REGIONAL - (unidades)

| DIRETORIAS REGIONAIS | 1979 | 1980 | 1981 | 1983 | 1984 | 1985 | 1986 | 1987 |
|-----------------------|----------|----------|----------|----------|----------|----------|----------|----------|
| Sao Paulo | 2373786 | 2179136 | 2820018 | 3529554 | 4240870 | 4997515 | 6439966 | 8252930 |
| Rio de Janeiro | 3033316 | 3440966 | 2766519 | 2765813 | 3107232 | 3669994 | 4069907 | 4757399 |
| Minas Gerais | 1346348 | 1483278 | 1153182 | 1222615 | 1293086 | 1491678 | 1994417 | 1950566 |
| Rio Grande do Sul | 901462 | 676207 | 977477 | 875317 | 984412 | 1156075 | 1089021 | 1003426 |
| Brasilia | 571007 | 220608 | 427967 | 468302 | 558388 | 650757 | 829656 | 1039420 |
| Parana | 519940 | 745896 | 668567 | 550020 | 619009 | 719543 | 900994 | 975851 |
| Bahia | 676377 | 722312 | 595058 | 724454 | 814493 | 945793 | 1224215 | 1670479 |
| Santa Catarina | 398728 | 559517 | 334809 | 399157 | 425817 | 490957 | 645888 | 695873 |
| Ribeirao Preto | 231510 | 236300 | 149020 | 169720 | 196063 | 211914 | 429691 | 311350 |
| Pernambuco | 656276 | 694289 | 786152 | 612879 | 691950 | 910742 | 1232322 | 1270594 |
| Bauru | 258420 | 313453 | 238035 | 297010 | 337332 | 386480 | 562112 | 1055700 |
| Campanha | 310629 | 390635 | 230384 | 248295 | 294177 | 334737 | 410982 | 411975 |
| Boias | 332049 | 196547 | 243444 | 297011 | 318438 | 371793 | 551302 | 405926 |
| Mato Grosso do Sul | 184874 | 250772 | 212499 | 163434 | 192721 | 225113 | 283758 | 292073 |
| Ceara | 411769 | 237935 | 291945 | 567306 | 540535 | 615395 | 559410 | 584932 |
| Juiz de Fora | 344868 | 457133 | 558340 | 389728 | 357511 | 409078 | 540599 | 526671 |
| Santa Maria | 216048 | 269173 | 174009 | 196436 | 204240 | 236102 | 497253 | 481944 |
| Paraiba | 229872 | 180979 | 155369 | 180578 | 205119 | 237713 | 299973 | 315019 |
| Rio Grande do Norte | 187302 | 84494 | 139092 | 163434 | 176320 | 204002 | 251329 | 265389 |
| Espirito Santo | 339168 | 402981 | 329804 | 380299 | 415200 | 474828 | 578327 | 430648 |
| Maranhao | 249389 | 164773 | 238217 | 212150 | 196159 | 228851 | 316188 | 312090 |
| Uberaba | 262603 | 340650 | 235381 | 215293 | 243157 | 280121 | 397262 | 511768 |
| Para | 297721 | 129361 | 388723 | 257724 | 310968 | 361424 | 432394 | 474002 |
| Piui | 167684 | 215402 | 146374 | 139291 | 184622 | 210529 | 159445 | 178375 |
| Sao Jose do Rio Preto | 80412 | 62583 | 79461 | 88003 | 104495 | 120633 | 191875 | 215314 |
| Mato Grosso | 126375 | 127641 | 39440 | 110004 | 93290 | 109582 | 248626 | 270864 |
| Sergipe | 131669 | 47367 | 112236 | 135148 | 157171 | 179132 | 232412 | 218868 |
| Alagoas | 157373 | 64571 | 202043 | 154005 | 174081 | 200945 | 362129 | 281498 |
| Amazonas | 114363 | 73696 | 127882 | 138291 | 127715 | 151741 | 235114 | 240894 |
| Noroeste | 72107 | 125735 | 57983 | 56573 | 150288 | 173286 | 162149 | 123220 |
| TOTAL - EST | 15183452 | 15104390 | 14877450 | 15714844 | 17705667 | 20656353 | 27024615 | 30405057 |

Fonte: Informativo Gerencial

Nos pessoas e service analizado Participacao no total da ECT (R) dos TELEFONOS (GERAL) ENTREDES - (unidades)

| UR | Ordeo | UR | 1979 | UR | 1980 | UR | 1981 | UR | 1982 | UR | 1983 | UR | 1984 | UR | 1985 | UR | 1986 | UR | 1987 |
|----|-------|------|-------|------|-------|------|-------|------|-------|------|-------|------|-------|------|-------|------|-------|----|------|
| | 01 | RJ | 19.99 | RJ | 22.79 | SP | 18.95 | SP | 22.46 | SP | 23.95 | SP | 24.19 | SP | 23.03 | SP | 27.14 | | |
| | 02 | SP | 15.63 | SP | 14.43 | RJ | 18.60 | RJ | 17.60 | RJ | 17.55 | RJ | 17.77 | RJ | 15.06 | RJ | 15.02 | | |
| | 03 | MG | 9.07 | MG | 9.02 | MG | 7.75 | MG | 7.79 | MG | 7.30 | MG | 7.22 | MG | 7.30 | MG | 6.42 | | |
| | 04 | RS | 5.94 | PA | 4.94 | RS | 6.57 | RS | 5.57 | RS | 5.56 | RS | 5.60 | RS | 4.99 | RS | 6.19 | | |
| | 05 | BA | 4.45 | BA | 4.70 | PE | 5.20 | BA | 4.61 | BA | 4.60 | BA | 4.50 | PE | 4.56 | BA | 5.49 | | |
| | 06 | PE | 4.32 | PE | 4.60 | PA | 4.49 | PE | 3.90 | PE | 3.91 | PE | 3.92 | BA | 4.53 | PA | 4.10 | | |
| | 07 | BrS | 3.76 | RS | 4.40 | BA | 4.00 | CE | 3.61 | PA | 3.50 | PA | 3.49 | PA | 3.63 | BrS | 3.47 | | |
| | 08 | PA | 3.42 | SC | 3.70 | JF | 3.75 | PA | 3.50 | BrS | 3.15 | BrS | 3.15 | BrS | 3.09 | BrS | 3.40 | | |
| | 09 | CE | 2.71 | JF | 3.03 | BrS | 2.89 | BrS | 2.90 | CE | 3.05 | CE | 2.99 | SC | 2.39 | PA | 3.21 | | |
| | 10 | SC | 2.63 | ES | 2.67 | PA | 2.61 | SC | 2.54 | SC | 2.40 | SC | 2.30 | ES | 2.14 | SC | 2.29 | | |
| | 11 | JF | 2.27 | Coa | 2.59 | SC | 2.25 | JF | 2.49 | ES | 2.35 | ES | 2.30 | BrS | 2.00 | CE | 1.92 | | |
| | 12 | ES | 2.23 | BrS | 2.26 | ES | 2.22 | ES | 2.42 | JF | 2.02 | JF | 1.90 | CE | 2.07 | JF | 1.73 | | |
| | 13 | GO | 2.19 | BrS | 2.09 | CE | 1.96 | GO | 1.89 | BrS | 1.91 | BrS | 1.97 | GO | 2.04 | BrS | 1.80 | | |
| | 14 | Coa | 2.05 | SP | 1.70 | GO | 1.64 | BrS | 1.89 | GO | 1.80 | GO | 1.80 | JF | 2.03 | SP | 1.59 | | |
| | 15 | PA | 1.96 | RS | 1.66 | PA | 1.60 | PA | 1.64 | PA | 1.76 | PA | 1.75 | SP | 1.84 | PA | 1.56 | | |
| | 16 | BrS | 1.73 | CE | 1.50 | BrS | 1.60 | Coa | 1.50 | Coa | 1.64 | Coa | 1.62 | PA | 1.60 | ES | 1.42 | | |
| | 17 | BrS | 1.70 | AP | 1.56 | BrS | 1.50 | BrS | 1.37 | BrS | 1.37 | BrS | 1.36 | AP | 1.59 | Coa | 1.35 | | |
| | 18 | PA | 1.64 | BrS | 1.53 | Coa | 1.55 | PA | 1.35 | PA | 1.16 | PA | 1.15 | Coa | 1.55 | GO | 1.34 | | |
| | 19 | AP | 1.52 | PI | 1.43 | MG | 1.43 | SP | 1.25 | SP | 1.15 | SP | 1.14 | BrS | 1.47 | PA | 1.04 | | |
| | 20 | PA | 1.51 | GO | 1.30 | AL | 1.36 | PA | 1.20 | PA | 1.11 | PA | 1.11 | AL | 1.34 | PA | 1.03 | | |
| | 21 | SP | 1.42 | PA | 1.20 | SP | 1.17 | AP | 1.09 | MG | 1.09 | MG | 1.09 | PA | 1.17 | AP | 1.02 | | |
| | 22 | PA | 1.23 | PA | 1.09 | PA | 1.04 | PA | 1.04 | AP | 1.05 | AP | 1.03 | PA | 1.11 | MG | 0.96 | | |
| | 23 | MG | 1.22 | PA | 0.86 | AP | 0.99 | MG | 1.04 | PI | 1.04 | PI | 1.02 | MG | 1.05 | AL | 0.93 | | |
| | 24 | PI | 1.10 | MT | 0.82 | PI | 0.90 | PA | 0.90 | PA | 1.00 | PA | 0.99 | PA | 0.93 | MT | 0.89 | | |
| | 25 | AL | 1.04 | MG | 0.83 | PA | 0.93 | AP | 0.80 | AL | 0.90 | AL | 0.97 | MT | 0.92 | PA | 0.87 | | |
| | 26 | SE | 0.87 | PA | 0.56 | PA | 0.86 | PI | 0.80 | SE | 0.89 | SE | 0.87 | PA | 0.87 | AP | 0.79 | | |
| | 27 | MT | 0.83 | AP | 0.49 | SE | 0.75 | SE | 0.86 | MG | 0.85 | MG | 0.84 | SE | 0.86 | SE | 0.72 | | |
| | 28 | PA | 0.75 | AL | 0.43 | S,AP | 0.53 | MT | 0.70 | PA | 0.72 | PA | 0.73 | S,AP | 0.71 | S,AP | 0.71 | | |
| | 29 | S,AP | 0.53 | S,AP | 0.41 | MG | 0.39 | S,AP | 0.56 | S,AP | 0.59 | S,AP | 0.50 | MG | 0.60 | PI | 0.59 | | |
| | 30 | MG | 0.47 | SE | 0.31 | MT | 0.27 | MG | 0.36 | MT | 0.53 | MT | 0.53 | PI | 0.59 | MG | 0.41 | | |

| Numero | | 1979 | | 1980 | | 1981 | | 1982 | | 1983 | | 1984 | | 1985 | | 1986 | | 1987 |
|--------|-------|-------|----|-------|----|-------|----|-------|----|-------|----|-------|----|-------|----|-------|---|------|
| de | Ordeo | UR | S | UR | S | UR | S | UR | S | UR | S | UR | S | UR | S | UR | S | UR |
| 1 | SP | 56.52 | SP | 61.62 | SE | 57.52 | SE | 59.22 | SE | 59.75 | SE | 59.92 | SE | 57.04 | SE | 60.60 | | |
| 2 | MG | 18.09 | MG | 15.97 | MG | 17.92 | MG | 18.43 | MG | 17.74 | MG | 17.59 | MG | 17.16 | MG | 16.76 | | |
| 3 | S | 13.41 | S | 14.90 | S | 14.40 | S | 12.86 | S | 12.62 | S | 12.00 | S | 14.05 | S | 13.20 | | |
| 4 | CO | 8.00 | CO | 5.33 | CO | 6.21 | CO | 6.61 | CO | 6.57 | CO | 6.57 | CO | 7.00 | CO | 6.61 | | |
| 5 | M | 3.19 | M | 2.16 | M | 3.06 | M | 2.80 | M | 3.33 | M | 3.32 | M | 3.07 | M | 2.76 | | |

Índice da Evolução Histórica dos TELEGRAMAS (GERAL) ENTREGUES - (unidades)

| Ordem | IR | 1979 | IR | 1980 | IR | 1981 | IR | 1983 | IR | 1984 | IR | 1985 | IR | 1986 | IR | 1987 |
|-------|------|------|------|------|------|------|------|------|------|------|------|------|------|------|------|------|
| 01 | PA | 100 | Mo | 174 | JF | 162 | SP | 149 | Mo | 208 | Mo | 240 | SP | 271 | BrU | 409 |
| 02 | PR | 100 | PR | 143 | PA | 131 | CE | 138 | SP | 179 | SP | 211 | SJRP | 239 | SP | 340 |
| 03 | AM | 100 | SC | 140 | PR | 129 | AM | 121 | CE | 131 | SJRP | 150 | SM | 230 | SJRP | 268 |
| 04 | PR | 100 | MS | 136 | AL | 128 | BrU | 115 | BrU | 131 | BrU | 150 | AL | 230 | MA | 247 |
| 05 | BrU | 100 | JF | 133 | PE | 120 | JF | 113 | SJRP | 130 | CE | 149 | Mo | 225 | SM | 223 |
| 06 | PE | 100 | Ub | 130 | SP | 119 | ES | 112 | ES | 122 | ES | 140 | BrU | 218 | MT | 214 |
| 07 | Cpa | 100 | PI | 128 | MS | 115 | SJRP | 109 | BA | 120 | BA | 140 | RS | 210 | AM | 211 |
| 08 | PI | 100 | Cpa | 126 | AM | 112 | MA | 107 | SE | 119 | PR | 130 | AM | 206 | RS | 209 |
| 09 | ES | 100 | SM | 125 | RS | 108 | PR | 106 | PR | 119 | SE | 136 | MT | 197 | EBCT | 200 |
| 10 | RP | 100 | BrU | 121 | EBCT | 98 | EBCT | 103 | EBCT | 117 | EBCT | 136 | PR | 189 | Ub | 195 |
| 11 | JF | 100 | ES | 119 | SJRP | 99 | SE | 103 | AM | 112 | AM | 133 | PE | 188 | PE | 194 |
| 12 | RJ | 100 | RJ | 113 | ES | 97 | SC | 100 | AL | 111 | MS | 128 | RP | 186 | PR | 198 |
| 13 | MT | 100 | MS | 110 | MA | 96 | AL | 98 | PI | 110 | AL | 128 | BA | 181 | BrS | 182 |
| 14 | RN | 100 | MA | 107 | BrU | 92 | RS | 97 | RS | 109 | PI | 126 | EBCT | 178 | AL | 179 |
| 15 | MS | 100 | PE | 106 | RJ | 91 | PE | 93 | SC | 107 | PE | 124 | SE | 177 | SC | 175 |
| 16 | RS | 100 | RP | 102 | Ub | 90 | RJ | 91 | PE | 105 | SC | 123 | ES | 171 | Mo | 171 |
| 17 | AL | 100 | MT | 101 | BA | 88 | SM | 91 | PA | 104 | MS | 122 | GO | 166 | SE | 166 |
| 18 | SC | 100 | EBCT | 99 | PI | 87 | MS | 91 | MS | 104 | PA | 121 | SC | 162 | PA | 159 |
| 19 | BrS | 100 | SP | 92 | MS | 86 | GO | 89 | JF | 104 | RJ | 121 | JF | 159 | MS | 158 |
| 20 | SM | 100 | PB | 79 | SE | 85 | MS | 88 | RJ | 102 | JF | 119 | MS | 153 | RJ | 157 |
| 21 | GO | 100 | SJRP | 78 | SC | 84 | RN | 87 | BrS | 98 | BrS | 114 | Ub | 151 | JF | 153 |
| 22 | SJRP | 100 | RS | 75 | SM | 81 | MT | 87 | MS | 96 | GO | 112 | MS | 148 | MS | 145 |
| 23 | MS | 100 | MA | 66 | Mo | 80 | PA | 87 | GO | 96 | MS | 111 | BrS | 145 | CE | 142 |
| 24 | SP | 100 | AM | 64 | BrS | 75 | MA | 85 | Cpa | 95 | SM | 109 | PA | 145 | RN | 142 |
| 25 | BA | 100 | GO | 59 | RN | 74 | PI | 82 | SM | 95 | RN | 109 | CE | 136 | PB | 137 |
| 26 | SE | 100 | CE | 58 | Cpa | 74 | PB | 82 | RN | 94 | Cpa | 108 | Cpa | 135 | RP | 134 |
| 27 | MA | 100 | RN | 45 | GO | 73 | BrS | 82 | Ub | 93 | Ub | 107 | RN | 134 | Cpa | 133 |
| 28 | CE | 100 | PA | 43 | CE | 71 | Ub | 82 | PR | 89 | PB | 103 | RJ | 134 | ES | 127 |
| 29 | Mo | 100 | AL | 41 | PB | 68 | Cpa | 80 | RP | 80 | MA | 92 | PB | 130 | MA | 125 |
| 30 | Ub | 100 | BrS | 40 | RP | 64 | Mo | 78 | MA | 79 | RP | 92 | MA | 127 | GO | 122 |
| 31 | EBCT | 100 | SE | 36 | MT | 31 | RP | 73 | MT | 74 | MT | 87 | PI | 95 | PI | 106 |

Cresc./Mio.geral. Variação Anual - Crescimento Ano a Ano (%) dos TELEFONES (REMIL) ENTREGUES - (unidades)

| | | | | | | | | | | | | | | | | | |
|--|------|--------|------|--------|------|--------|------|--------|------|-------|------|--------|------|--------|----|-------|-----------|
| | BR | 79/80 | BR | 80/81 | BR | 81/82 | BR | 82/83 | BR | 83/84 | BR | 84/85 | BR | 85/86 | BR | 86/87 | ord.orden |
| | Rb | 74,37 | AL | 212,90 | MT | 170,91 | Rb | 165,85 | AM | 18,91 | MT | 188,87 | Br | 87,81 | 01 | | |
| | PR | 43,46 | PA | 208,89 | CE | 94,32 | PI | 33,30 | RJ | 18,11 | SP | 110,41 | MA | 36,45 | 02 | | |
| | SC | 40,33 | SE | 136,95 | SP | 23,16 | PA | 20,44 | SP | 17,84 | AP | 102,77 | MS | 28,82 | 03 | | |
| | RS | 35,64 | Br | 85,30 | Br | 24,77 | SP | 20,13 | MT | 17,46 | AL | 80,21 | SP | 28,13 | 04 | | |
| | JF | 32,33 | AM | 73,53 | MS | 22,00 | Br | 19,24 | MS | 17,44 | MS | 63,40 | Br | 23,28 | 05 | | |
| | MS | 29,72 | MT | 64,62 | MA | 21,75 | S.MP | 18,74 | PE | 17,17 | S.MP | 37,04 | RJ | 16,89 | 06 | | |
| | PI | 28,46 | MA | 44,57 | PB | 21,37 | Co | 18,40 | MS | 16,01 | AM | 54,94 | ECT | 12,51 | 07 | | |
| | Co | 25,76 | MS | 44,55 | SE | 20,41 | MS | 17,92 | MS | 16,76 | PE | 32,80 | S.MP | 12,22 | 08 | | |
| | SP | 24,39 | SP | 29,41 | SC | 19,22 | SE | 16,30 | MA | 16,67 | MS | 48,28 | PI | 11,87 | 09 | | |
| | Br | 21,29 | S.MP | 25,37 | MA | 17,50 | Br | 13,50 | ECT | 16,67 | Br | 65,44 | PA | 9,82 | 10 | | |
| | ES | 18,01 | MS | 23,86 | ES | 15,31 | AL | 13,04 | Br | 16,54 | MS | 41,82 | MT | 8,94 | 11 | | |
| | RJ | 13,44 | CE | 22,79 | AP | 14,46 | MS | 12,94 | PA | 16,23 | MA | 38,16 | SC | 7,74 | 12 | | |
| | MS | 10,17 | JF | 22,14 | SP | 12,89 | PE | 12,90 | MA | 16,12 | PR | 36,34 | MT | 5,39 | 13 | | |
| | MA | 6,79 | PE | 13,23 | S.MP | 12,16 | PR | 12,69 | PE | 16,09 | JF | 34,11 | PB | 5,02 | 14 | | |
| | PE | 5,79 | ECT | -1,50 | Br | 9,42 | ECT | 12,67 | PB | 13,89 | MS | 33,70 | CE | 4,56 | 15 | | |
| | AP | 2,87 | PR | -14,39 | AM | 8,14 | MS | 12,46 | AM | 13,70 | SC | 31,50 | PE | 3,11 | 16 | | |
| | MT | 1,80 | PB | -14,13 | Co | 7,77 | MA | 12,43 | SP | 13,60 | ECT | 38,83 | MS | 2,93 | 17 | | |
| | ECT | -0,52 | MS | -15,26 | MS | 6,82 | RJ | 12,34 | S.MP | 13,44 | SE | 29,74 | AM | 2,46 | 18 | | |
| | SP | -0,20 | MA | -17,62 | ECT | 5,63 | AP | 9,63 | AL | 13,43 | MA | 29,44 | MS | -0,30 | 19 | | |
| | PB | -21,27 | ES | -18,16 | RJ | -0,83 | ES | 9,18 | MS | 13,36 | SP | 28,86 | PR | -0,32 | 20 | | |
| | S.MP | -22,17 | RJ | -19,60 | Rb | -2,43 | PB | 8,77 | Rb | 13,30 | Br | 27,40 | MA | -1,30 | 21 | | |
| | MS | -24,99 | MS | -22,25 | PI | -3,52 | AM | 7,80 | SC | 13,27 | PB | 26,19 | Co | -1,65 | 22 | | |
| | MA | -23,93 | Br | -24,85 | MS | -0,53 | MS | 7,21 | MS | 13,20 | MS | 26,85 | MS | -2,20 | 23 | | |
| | AM | -23,56 | MS | -28,90 | MS | -10,45 | SC | 6,88 | Br | 14,59 | Co | 23,14 | SP | -3,88 | 24 | | |
| | MS | -40,81 | PI | -32,85 | MA | -18,94 | MS | 5,76 | JF | 14,42 | MT | 23,28 | JF | -4,80 | 25 | | |
| | CE | -42,82 | SP | -35,35 | PR | -17,73 | SP | 3,90 | ES | 14,36 | ES | 21,80 | SE | -3,83 | 26 | | |
| | MT | -54,89 | AP | -37,36 | PE | -22,84 | CE | -4,72 | PI | 14,83 | PA | 19,44 | AL | -22,27 | 27 | | |
| | PA | -56,53 | SC | -40,16 | MS | -23,89 | MA | -7,54 | SE | 13,97 | RJ | 16,90 | Rb | -24,91 | 28 | | |
| | AL | -58,97 | Co | -41,82 | AL | -23,78 | AM | -7,83 | AP | 13,89 | Rb | -4,43 | ES | -23,54 | 29 | | |
| | Br | -59,41 | MS | -53,88 | JF | -30,20 | JF | -8,27 | CE | 13,85 | CE | -4,10 | MS | -26,39 | 30 | | |
| | SE | -64,83 | MT | -69,18 | PA | -33,70 | MT | -13,19 | Co | 13,79 | PI | -20,28 | AP | -27,34 | 31 | | |

TELEGRAMA VIA BALCÃO - quantidade

| DIRETORIAS REGIONAIS | 1978 | 1979 | 1980 | 1981 | 1982 | 1983 | 1984 | 1985 | 1986 | 1987 |
|-----------------------|----------|----------|---------|---------|---------|---------|---------|---------|---------|---------|
| Alagoas | 102266 | 79232 | 76937 | 92260 | 76871 | 57521 | 65292 | 97826 | 139102 | 92353 |
| Amazonas | 123159 | 109198 | 92967 | 110731 | 85363 | 68127 | 77853 | 88450 | 112849 | 103179 |
| Bahia | 592726 | 540033 | 461647 | 369717 | 327543 | 309323 | 324874 | 356834 | 422669 | 366253 |
| Bauré | 163324 | 143686 | 138300 | 137068 | 127535 | 131024 | 139363 | 154419 | 213347 | 182394 |
| Brasil | 854132 | 651291 | 698437 | 741724 | 716993 | 601591 | 839689 | 762605 | 811718 | 647482 |
| Campanha | 296547 | 264383 | 202332 | 192190 | 174909 | 165342 | 168220 | 197804 | 242190 | 223008 |
| Ceará | 270304 | 239730 | 196467 | 163288 | 135701 | 137186 | 136210 | 149170 | 192984 | 170440 |
| Espirito Santo | 254096 | 207854 | 156069 | 139175 | 138522 | 120001 | 122794 | 132577 | 169374 | 156370 |
| Goiás | 221606 | 195585 | 180055 | 147083 | 123792 | 113373 | 124760 | 144100 | 191866 | 188384 |
| Jeiz de Fora | 287015 | 248674 | 201758 | 188115 | 168863 | 170458 | 169547 | 189385 | 242208 | 218204 |
| Maranhão | 228570 | 179665 | 144119 | 106474 | 86379 | 76496 | 78534 | 86187 | 113194 | 113942 |
| Mato Grosso | 111554 | 104739 | 85567 | 68220 | 53513 | 60648 | 83465 | 90866 | 103548 | 97520 |
| Mato Grosso do Sul | 148962 | 138786 | 125463 | 105944 | 85660 | 79803 | 82601 | 93028 | 113066 | 105816 |
| Minas Gerais | 928735 | 799447 | 740372 | 649891 | 636547 | 585098 | 548248 | 610370 | 773808 | 777767 |
| Morreste | 62984 | 65503 | 58363 | 47179 | 50446 | 54599 | 63052 | 72649 | 99059 | 90067 |
| Para | 251801 | 229765 | 198002 | 191453 | 154915 | 153314 | 157167 | 177720 | 200689 | 170874 |
| Paraíba | 192838 | 176723 | 168184 | 117137 | 95149 | 84091 | 83901 | 94079 | 123410 | 109674 |
| Paraná | 332821 | 303756 | 263406 | 230689 | 211876 | 203911 | 228353 | 248771 | 319023 | 286682 |
| Pernambuco | 429496 | 364423 | 286873 | 232067 | 203551 | 188831 | 204480 | 240067 | 330632 | 308358 |
| Piauí | 174836 | 147421 | 115083 | 93418 | 72195 | 63806 | 63596 | 68084 | 86641 | 81488 |
| Ribeirão Preto | 151414 | 136976 | 129033 | 127517 | 119690 | 106683 | 105644 | 114370 | 148197 | 134329 |
| Rio de Janeiro | 2081272 | 1937310 | 1505002 | 1378551 | 1222873 | 1176014 | 1221232 | 1266397 | 1589679 | 1566307 |
| Rio Grande do Norte | 154318 | 138541 | 107986 | 90537 | 77417 | 75622 | 74394 | 76706 | 100609 | 92062 |
| Rio Grande do Sul | 478185 | 442881 | 367617 | 321048 | 287939 | 248458 | 286390 | 318598 | 536968 | 483543 |
| Santa Catarina | 280505 | 253137 | 218680 | 181038 | 166762 | 158542 | 153964 | 167701 | 242991 | 205656 |
| Santa Maria | 154993 | 135827 | 108513 | 94636 | 76439 | 69985 | 76756 | 100450 | 237206 | 222827 |
| São José do Rio Preto | 34827 | 32797 | 46030 | 38281 | 36166 | 31908 | 35161 | 39977 | 56914 | 55407 |
| São Paulo | 1975645 | 1774825 | 1503282 | 1325375 | 1196526 | 1070717 | 1084424 | 1148979 | 1596920 | 1605372 |
| Sergipe | 93317 | 79071 | 66584 | 59472 | 51785 | 47097 | 47048 | 52961 | 64738 | 52865 |
| Uberaba | 221320 | 199164 | 157082 | 137985 | 23747 | 117771 | 123419 | 133284 | 173013 | 160765 |
| TOTAL - ECT | 11644568 | 10220343 | 8798210 | 7878262 | 6985577 | 6524140 | 6771231 | 7464294 | 9748602 | 9059008 |

Fonte: Informe Comercial

Naõ possuem o servico analisado TELEGRAMA VIA DMLCAD - participacoes (II)

| DR | Ordem | BR | 1978 | BR | 1979 | BR | 1980 | BR | 1981 | BR | 1982 | BR | 1983 | BR | 1984 | BR | 1985 | BR | 1986 | BR | 1987 |
|----|-------|-----|-------|-----|-------|-----|-------|-----|-------|-----|-------|-----|-------|-----|-------|-----|-------|-----|-------|-----|-------|
| | 01 | RJ | 17.87 | RJ | 17.98 | RJ | 17.11 | RJ | 17.50 | RJ | 17.51 | RJ | 18.03 | RJ | 17.52 | RJ | 16.77 | SP | 16.38 | SP | 17.72 |
| | 02 | SP | 16.97 | SP | 17.37 | SP | 17.09 | SP | 16.82 | SP | 17.13 | SP | 16.41 | SP | 15.56 | SP | 15.39 | RJ | 16.31 | RJ | 17.29 |
| | 03 | MS | 7.91 | MS | 7.82 | MS | 8.42 | MS | 9.41 | MS | 10.26 | MS | 9.22 | MS | 12.05 | MS | 10.22 | MS | 8.33 | MS | 8.58 |
| | 04 | MS | 7.34 | MS | 6.37 | MS | 7.94 | MS | 8.25 | MS | 9.11 | MS | 8.97 | MS | 7.86 | MS | 8.18 | MS | 7.94 | MS | 7.15 |
| | 05 | MA | 5.89 | MA | 5.28 | MA | 5.25 | MA | 4.69 | MA | 4.69 | MA | 4.74 | MA | 4.66 | MA | 4.77 | MS | 5.51 | MS | 5.34 |
| | 06 | RS | 4.11 | RS | 4.33 | RS | 4.19 | RS | 4.08 | RS | 4.12 | RS | 3.81 | RS | 4.11 | RS | 4.27 | MA | 4.34 | MA | 4.04 |
| | 07 | PE | 3.68 | PE | 3.57 | PE | 3.24 | PE | 2.95 | PR | 3.03 | PR | 3.13 | PR | 3.28 | PR | 3.33 | PE | 3.39 | PE | 3.40 |
| | 08 | PR | 2.86 | PR | 2.97 | PR | 2.99 | PR | 2.93 | PE | 2.91 | PE | 2.89 | PE | 2.93 | PE | 3.23 | PR | 3.27 | PR | 3.16 |
| | 09 | DF | 2.55 | DF | 2.59 | SC | 2.49 | DF | 2.44 | DF | 2.50 | DF | 2.61 | DF | 2.43 | DF | 2.54 | SC | 2.49 | DF | 2.46 |
| | 10 | DF | 2.46 | SC | 2.48 | DF | 2.38 | PA | 2.43 | DF | 2.42 | DF | 2.53 | DF | 2.41 | DF | 2.52 | DF | 2.48 | DF | 2.46 |
| | 11 | SC | 2.41 | DF | 2.43 | DF | 2.29 | DF | 2.39 | SC | 2.39 | SC | 2.43 | PA | 2.25 | PA | 2.38 | DF | 2.48 | DF | 2.41 |
| | 12 | CE | 2.32 | CE | 2.35 | PA | 2.25 | SC | 2.38 | PA | 2.22 | PA | 2.35 | SC | 2.21 | SC | 2.25 | DF | 2.43 | SC | 2.27 |
| | 13 | ES | 2.18 | PA | 2.25 | CE | 2.23 | CE | 2.07 | ES | 1.98 | CE | 2.10 | DF | 2.00 | DF | 2.07 | DF | 2.19 | SC | 2.08 |
| | 14 | PA | 2.16 | ES | 2.03 | SC | 2.05 | SC | 1.87 | CE | 1.94 | DF | 2.01 | CE | 1.95 | CE | 2.00 | PA | 2.06 | DF | 2.01 |
| | 15 | MA | 1.96 | UB | 1.95 | PR | 1.91 | ES | 1.77 | DF | 1.83 | ES | 1.85 | SC | 1.79 | SC | 1.93 | CE | 1.98 | PA | 1.89 |
| | 16 | SC | 1.90 | SC | 1.91 | UB | 1.79 | UB | 1.75 | SC | 1.77 | UB | 1.81 | UB | 1.77 | UB | 1.79 | SC | 1.97 | CE | 1.88 |
| | 17 | UB | 1.90 | MA | 1.76 | ES | 1.77 | DF | 1.74 | PR | 1.71 | SC | 1.74 | ES | 1.76 | ES | 1.78 | UB | 1.77 | UB | 1.77 |
| | 18 | PR | 1.66 | PR | 1.73 | MA | 1.64 | PR | 1.62 | PR | 1.66 | PR | 1.64 | PR | 1.52 | PR | 1.53 | ES | 1.74 | ES | 1.73 |
| | 19 | PI | 1.58 | PI | 1.44 | DF | 1.57 | PR | 1.49 | MA | 1.24 | PR | 1.29 | PR | 1.28 | PR | 1.35 | PR | 1.52 | PR | 1.48 |
| | 20 | DF | 1.48 | DF | 1.41 | PR | 1.47 | MA | 1.41 | MS | 1.23 | MS | 1.22 | PR | 1.26 | AL | 1.31 | AL | 1.43 | MA | 1.26 |
| | 21 | MA | 1.33 | MS | 1.36 | MS | 1.43 | MA | 1.35 | MA | 1.22 | MA | 1.17 | MS | 1.18 | PR | 1.26 | PR | 1.27 | PR | 1.21 |
| | 22 | PR | 1.33 | PR | 1.36 | PI | 1.31 | MS | 1.34 | MA | 1.11 | MA | 1.16 | MA | 1.13 | MS | 1.23 | MA | 1.16 | MS | 1.17 |
| | 23 | PR | 1.30 | PR | 1.34 | MA | 1.23 | MA | 1.20 | AL | 1.10 | MA | 1.04 | MA | 1.12 | MT | 1.22 | MS | 1.16 | MA | 1.14 |
| | 24 | MS | 1.28 | MA | 1.33 | PR | 1.23 | PI | 1.19 | MA | 1.09 | MA | 1.01 | MA | 1.10 | MA | 1.18 | MA | 1.16 | MT | 1.08 |
| | 25 | MA | 1.06 | MA | 1.07 | MA | 1.06 | AL | 1.17 | PI | 1.03 | PI | 0.98 | MA | 1.07 | MA | 1.15 | MT | 1.06 | MA | 1.02 |
| | 26 | MT | 0.96 | MT | 1.02 | MT | 0.95 | PR | 1.15 | MT | 0.77 | MT | 0.83 | AL | 0.94 | MA | 1.03 | MA | 1.03 | MA | 0.99 |
| | 27 | AL | 0.88 | AL | 0.78 | AL | 0.87 | MT | 0.87 | SE | 0.74 | AL | 0.88 | PI | 0.91 | MA | 0.97 | MA | 1.02 | AL | 0.91 |
| | 28 | SE | 0.80 | SE | 0.77 | SE | 0.76 | SE | 0.75 | MA | 0.72 | MA | 0.84 | MA | 0.90 | PI | 0.91 | PI | 0.89 | PI | 0.90 |
| | 29 | MA | 0.54 | MA | 0.64 | MA | 0.66 | MA | 0.64 | SJP | 0.52 | SE | 0.72 | SE | 0.69 | SE | 0.71 | SE | 0.64 | SJP | 0.61 |
| | 30 | SJP | 0.38 | SJP | 0.32 | SJP | 0.52 | SJP | 0.49 | UB | 0.34 | SJP | 0.49 | SJP | 0.58 | SJP | 0.54 | SJP | 0.58 | SE | 0.58 |

| Numero de Ordem | | 1978 | | 1979 | | 1980 | | 1981 | | 1982 | | 1983 | | 1984 | | 1985 | | 1986 | | 1987 | |
|-----------------|-------|-------|----|-------|----|-------|----|-------|----|-------|----|-------|----|-------|----|-------|----|-------|----|-------|---|
| | Ordem | BR | X | BR | X | BR | X | BR | X | BR | X | BR | X | BR | X | BR | X | BR | X | BR | X |
| 1 | SU | 54.84 | SU | 58.23 | SU | 54.38 | SU | 54.74 | SU | 55.95 | SU | 56.34 | SU | 53.33 | SC | 53.29 | SE | 53.40 | SC | 56.07 | |
| 2 | ME | 19.22 | ME | 19.03 | ME | 18.46 | ME | 16.81 | ME | 16.13 | ME | 15.94 | CO | 16.22 | ME | 16.37 | ME | 16.15 | ME | 15.21 | |
| 3 | CO | 11.48 | S | 11.11 | CO | 12.36 | CO | 13.49 | CO | 14.02 | CO | 13.11 | MA | 15.48 | CO | 14.61 | S | 13.71 | S | 13.23 | |
| 4 | S | 10.78 | CO | 10.67 | S | 10.88 | S | 10.58 | S | 10.64 | S | 10.38 | S | 10.68 | S | 11.19 | CO | 12.52 | CO | 11.47 | |
| 5 | N | 3.76 | N | 3.96 | N | 3.97 | N | 4.03 | N | 4.16 | N | 4.22 | N | 4.28 | N | 4.54 | N | 4.23 | N | 4.02 | |

Índice de Índice de Evolução Histórica dos TELEGRAMAS VIA BALCAO - quantidade

| Ordem | IR | 1979 | IR | 1980 | IR | 1981 | IR | 1982 | IR | 1983 | IR | 1984 | IR | 1985 | IR | 1986 | IR | 1987 |
|-------|------|------|------|------|------|------|------|------|------|------|------|------|------|------|------|------|------|------|
| 01 | PA | 100 | SJRP | 140 | SJRP | 117 | SJRP | 110 | SJRP | 97 | Drs | 129 | AL | 123 | AL | 176 | SJRP | 169 |
| 02 | PB | 100 | Drs | 107 | AL | 116 | Drs | 110 | Drs | 92 | SJRP | 107 | SJRP | 122 | SN | 175 | SN | 164 |
| 03 | AM | 100 | AL | 97 | Drs | 114 | AL | 97 | Drs | 91 | Drs | 97 | Drs | 117 | SJRP | 174 | Mo | 139 |
| 04 | PR | 100 | Drs | 96 | AM | 101 | Drs | 89 | Mo | 83 | Mo | 96 | Mo | 111 | Mo | 151 | Drs | 127 |
| 05 | Drs | 100 | PB | 95 | Drs | 95 | RP | 87 | RP | 78 | AL | 82 | Drs | 107 | Drs | 148 | RS | 109 |
| 06 | PE | 100 | RP | 94 | RP | 93 | MS | 80 | MS | 73 | MT | 80 | MT | 87 | Drs | 125 | AL | 104 |
| 07 | Cpa | 100 | MS | 93 | PA | 83 | AM | 78 | AL | 73 | RP | 77 | RP | 83 | RS | 121 | Drs | 99 |
| 08 | PI | 100 | SC | 92 | MS | 81 | Mo | 77 | JF | 69 | PR | 75 | PR | 82 | RP | 108 | RP | 98 |
| 09 | ES | 100 | MS | 90 | EBCT | 77 | PR | 70 | PR | 67 | AM | 71 | AM | 81 | PR | 105 | MS | 97 |
| 10 | RP | 100 | Mo | 89 | MS | 76 | EBCT | 68 | PA | 67 | MS | 69 | PA | 77 | AM | 103 | GO | 96 |
| 11 | JF | 100 | PR | 87 | PR | 76 | JF | 68 | RJ | 64 | PA | 68 | MS | 76 | MT | 99 | AM | 94 |
| 12 | RJ | 100 | SC | 86 | JF | 76 | PA | 67 | EBCT | 64 | EBCT | 68 | JF | 76 | GO | 98 | PR | 94 |
| 13 | MT | 100 | PA | 86 | SE | 75 | SP | 67 | SC | 63 | JF | 68 | SN | 74 | JF | 97 | MT | 93 |
| 14 | RN | 100 | EBCT | 86 | GO | 75 | ES | 67 | Cpa | 63 | RJ | 66 | GO | 74 | MS | 97 | SP | 90 |
| 15 | MS | 100 | BA | 85 | RJ | 75 | RJ | 67 | AM | 62 | RS | 65 | EBCT | 73 | SC | 96 | EBCT | 89 |
| 16 | RS | 100 | AM | 85 | SP | 75 | Cpa | 66 | SP | 60 | GO | 64 | RS | 72 | EBCT | 95 | JF | 88 |
| 17 | AL | 100 | SP | 85 | Cpa | 73 | SC | 66 | SE | 60 | Cpa | 64 | Cpa | 71 | Cpa | 92 | RJ | 85 |
| 18 | SC | 100 | SE | 84 | RS | 72 | SE | 65 | UB | 59 | UB | 62 | RJ | 69 | PE | 91 | PE | 85 |
| 19 | Drs | 100 | RS | 83 | Mo | 72 | RS | 65 | ES | 59 | SP | 61 | MS | 67 | SP | 90 | Cpa | 84 |
| 20 | SN | 100 | CE | 82 | SC | 72 | GO | 63 | GO | 58 | SC | 61 | SE | 67 | PA | 87 | SC | 81 |
| 21 | GO | 100 | RJ | 82 | SN | 70 | MS | 62 | MT | 58 | SE | 61 | UB | 67 | UB | 87 | UB | 81 |
| 22 | SJRP | 100 | JF | 81 | UB | 69 | BA | 61 | MS | 58 | BA | 60 | SC | 66 | RJ | 87 | MS | 76 |
| 23 | MS | 100 | MA | 80 | PA | 68 | CE | 57 | BA | 57 | MS | 60 | PE | 66 | SE | 82 | ES | 75 |
| 24 | SP | 100 | SN | 80 | CE | 68 | SN | 56 | CE | 57 | ES | 59 | BA | 66 | MS | 82 | PA | 74 |
| 25 | BA | 100 | MT | 80 | ES | 67 | RN | 56 | RS | 56 | CE | 57 | SP | 65 | ES | 81 | CE | 71 |
| 26 | SE | 100 | UB | 79 | PB | 66 | PE | 56 | RN | 55 | SN | 57 | ES | 64 | CE | 81 | BA | 68 |
| 27 | MA | 100 | PE | 79 | RN | 65 | PB | 54 | PE | 52 | PE | 56 | CE | 62 | BA | 78 | SE | 67 |
| 28 | CE | 100 | PI | 78 | MT | 65 | MT | 51 | SN | 49 | RN | 54 | RN | 55 | RN | 73 | RN | 66 |
| 29 | Mo | 100 | RN | 78 | PE | 64 | PI | 49 | PB | 48 | PB | 47 | PB | 53 | PB | 70 | MA | 63 |
| 30 | UB | 100 | Cpa | 77 | PI | 63 | MA | 48 | PI | 43 | MA | 44 | MA | 48 | MA | 63 | PB | 62 |
| 31 | EBCT | 100 | ES | 75 | MA | 59 | UB | 42 | MA | 43 | PE | 43 | PI | 46 | PI | 59 | PI | 55 |

Cresc./Ano.geral. Variacao Anual - Crescimento Ano a Ano (%) dos TELEFONES VIA DILCADO - quantidade

| | | | | | | | | | | | | | | | | | |
|----|------|--------|------|--------|------|--------|------|--------|------|-------|------|-------|------|--------|------|--------|------------|
| BR | BR | 79/80 | BR | 80/81 | BR | 81/82 | BR | 82/83 | BR | 83/84 | BR | 84/85 | BR | 85/86 | BR | 86/87 | Bras.Ordem |
| | SJRP | 40.35 | AL | 19.92 | Go | 6.93 | Go | 395.94 | Bras | 39.30 | AL | 49.83 | SH | 136.14 | BR | 0.66 | 01 |
| | Bras | 7.24 | AM | 19.11 | ES | -0.47 | MT | 13.33 | MT | 37.62 | SH | 30.87 | RS | 68.54 | SP | 0.53 | 02 |
| | AL | -2.90 | Bras | 6.29 | MG | -2.05 | Go | 8.23 | SH | 16.32 | PE | 17.79 | SC | 44.90 | MS | 0.51 | 03 |
| | Bras | -3.75 | Bras | -0.89 | Bras | -2.33 | Bras | 2.74 | Go | 15.40 | GO | 15.57 | SJRP | 42.37 | RJ | -1.67 | 04 |
| | PR | -4.83 | RP | -1.17 | SJRP | -5.52 | CE | 1.89 | RS | 15.27 | Go | 15.22 | AL | 42.19 | GO | -1.86 | 05 |
| | RP | -5.00 | PA | -3.31 | RP | -6.14 | JF | 0.94 | AM | 14.20 | SJRP | 13.70 | SP | 39.91 | SJRP | -2.85 | 06 |
| | MG | -7.39 | Go | -5.01 | Bras | -6.95 | PA | -1.03 | AL | 19.51 | AM | 13.61 | Bras | 30.16 | MT | -5.02 | 07 |
| | GO | -7.94 | JF | -6.76 | SC | -7.89 | RN | -2.32 | PR | 11.99 | PA | 13.00 | PE | 37.27 | PI | -5.95 | 08 |
| | RS | -9.35 | RJ | -8.40 | PR | -8.16 | PR | -3.76 | SJRP | 10.19 | RS | 12.62 | Go | 36.35 | SH | -6.06 | 09 |
| | Go | -10.90 | ENCT | -10.46 | Go | -9.04 | RJ | -3.83 | GO | 10.04 | PB | 12.13 | GO | 33.07 | MS | -6.41 | 10 |
| | PR | -13.20 | SE | -10.60 | SP | -9.72 | SC | -4.93 | PE | 8.29 | JF | 11.70 | AM | 31.34 | PE | -6.74 | 11 |
| | SC | -13.61 | ES | -10.82 | JF | -10.23 | Go | -5.42 | ENCT | 6.85 | Go | 11.64 | PB | 31.10 | ENCT | -7.07 | 12 |
| | PA | -13.82 | SP | -11.83 | MS | -10.31 | MA | -5.56 | Bras | 6.36 | MG | 11.33 | AM | 31.16 | Go | -7.00 | 13 |
| | ENCT | -13.91 | Go | -12.16 | RJ | -11.29 | ENCT | -6.61 | MA | 5.83 | RS | 11.23 | ENCT | 30.60 | ES | -7.60 | 14 |
| | MA | -14.52 | MG | -12.22 | ENCT | -11.33 | MS | -6.04 | Go | 4.00 | Bras | 10.80 | Go | 29.01 | Go | -7.80 | 15 |
| | AM | -14.86 | PR | -12.42 | MA | -11.41 | PE | -7.23 | RJ | 3.85 | SE | 10.69 | RP | 29.57 | AM | -8.50 | 16 |
| | SP | -15.30 | RS | -12.67 | PE | -12.29 | MG | -8.00 | MS | 3.51 | MA | 9.74 | CE | 29.57 | AM | -8.57 | 17 |
| | SE | -15.79 | SH | -12.79 | SE | -12.93 | GO | -8.41 | MA | 2.66 | MA | 9.59 | Go | 28.96 | Go | -9.00 | 18 |
| | MS | -16.99 | MS | -15.56 | RN | -14.49 | SE | -9.05 | PA | 2.51 | CE | 9.51 | PR | 28.24 | RP | -9.35 | 19 |
| | CE | -18.05 | MA | -16.16 | GO | -15.84 | SP | -10.51 | Go | 1.74 | PR | 8.94 | JF | 27.87 | JF | -9.91 | 20 |
| | RJ | -18.69 | SJRP | -16.83 | AL | -16.60 | RP | -10.87 | ES | 1.65 | SC | 8.92 | ES | 27.76 | MS | -9.95 | 21 |
| | JF | -18.87 | CE | -16.89 | CE | -16.89 | MA | -11.44 | SE | 1.59 | MT | 8.87 | AM | 27.59 | PR | -10.14 | 22 |
| | MA | -19.70 | SC | -17.21 | PB | -18.77 | PI | -11.62 | SP | 1.20 | RP | 8.26 | PI | 27.26 | PB | -11.13 | 23 |
| | SH | -20.11 | GO | -18.31 | MA | -18.87 | PB | -11.62 | PB | -0.23 | Go | 7.99 | MG | 26.70 | CE | -11.60 | 24 |
| | MT | -20.21 | MT | -18.36 | PA | -19.00 | SJRP | -11.77 | PI | -0.33 | ES | 7.97 | RJ | 25.53 | MA | -13.35 | 25 |
| | Go | -21.13 | PI | -18.83 | MS | -19.15 | ES | -12.79 | JF | -0.53 | ENCT | 7.87 | SE | 22.24 | Bras | -14.51 | 26 |
| | PE | -21.20 | PE | -19.10 | SH | -19.23 | SH | -13.60 | CE | -0.71 | PI | 7.86 | MS | 21.54 | PA | -14.86 | 27 |
| | PI | -21.94 | Go | -19.16 | MT | -21.56 | RS | -13.72 | RP | -0.97 | SP | 5.93 | MA | 18.72 | SC | -15.36 | 28 |
| | MA | -22.05 | MA | -19.91 | PI | -22.72 | Bras | -16.10 | AM | -1.62 | RJ | 3.70 | MT | 13.96 | SE | -18.34 | 29 |
| | Go | -23.47 | MA | -26.12 | AM | -22.91 | AM | -20.19 | SC | -2.89 | AM | 3.11 | PA | 12.92 | Bras | -20.23 | 30 |
| | ES | -24.91 | PB | -30.35 | Go | -32.79 | AL | -25.17 | MG | -6.30 | Bras | -9.10 | Bras | 6.44 | AL | -40.65 | 31 |

TELEGRAMA FOMADO - quantidade

| DIRETORIAS REGIONAIS | 1978 | 1979 | 1980 | 1981 | 1982 | 1983 | 1984 | 1985 | 1986 | 1987 |
|-----------------------|---------|---------|---------|---------|---------|---------|---------|---------|----------|----------|
| Alagoas | 34587 | 42990 | 44833 | 51052 | 65076 | 63521 | 72022 | 96135 | 169863 | 129237 |
| Amazonas | 12205 | 15679 | 22547 | 23829 | 26411 | 27609 | 33977 | 47782 | 63975 | 73399 |
| Bahia | 78998 | 90328 | 117053 | 161324 | 200918 | 231140 | 275765 | 345299 | 471023 | 504328 |
| Bauri | 10934 | 13697 | 22833 | 9929 | 44614 | 60575 | 94712 | 139513 | 191986 | 214736 |
| Brasilia | 122427 | 146450 | 161751 | 179112 | 196597 | 203746 | 235935 | 276704 | 351052 | 391800 |
| Campanha | 6458 | 10412 | 13499 | 6023 | 31640 | 46497 | 60294 | 76983 | 104914 | 119509 |
| Ceara | 102596 | 111344 | 113671 | 114734 | 124320 | 132552 | 166061 | 200026 | 238514 | 240505 |
| Espirito Santo | 60272 | 85365 | 94574 | 114596 | 133314 | 127337 | 151188 | 184464 | 297951 | 258525 |
| Goiias | 43987 | 59265 | 63978 | 72232 | 74877 | 87588 | 99107 | 130696 | 179044 | 218148 |
| Juiz de Fora | 44396 | 54910 | 62401 | 69285 | 85694 | 106512 | 124545 | 164066 | 209420 | 220276 |
| Maranhao | 16842 | 19917 | 24967 | 31370 | 40923 | 40792 | 51145 | 75897 | 76616 | 84000 |
| Mato Grosso | | 1658 | 9650 | 17490 | 23845 | 31950 | 50009 | 75941 | 107531 | 113683 |
| Mato Grosso do Sul | 7807 | 14534 | 24977 | 34455 | 47429 | 53319 | 68457 | 87068 | 115326 | 138898 |
| Minas Gerais | 338413 | 322023 | 352965 | 413727 | 473344 | 482399 | 524427 | 633427 | 753838 | 804116 |
| Moroeste | 847 | 1688 | 3767 | 5168 | 10053 | 14421 | 22160 | 25152 | 31931 | 41190 |
| Para | 43438 | 52323 | 56740 | 62794 | 69666 | 88147 | 105191 | 128051 | 152617 | 160404 |
| Paraiba | 25315 | 34473 | 41796 | 52859 | 72031 | 66994 | 86688 | 104284 | 126406 | 131404 |
| Parana | 116692 | 149148 | 173794 | 223948 | 252274 | 273421 | 309366 | 389238 | 482370 | 559275 |
| Paraibeco | 173042 | 211044 | 288017 | 210050 | 248024 | 240801 | 275822 | 329140 | 504022 | 612473 |
| Piaui | 16593 | 19004 | 18102 | 19678 | 21623 | 21754 | 26714 | 37000 | 51482 | 61257 |
| Ribeirao Preto | 16101 | 21122 | 26875 | 31098 | 46778 | 65384 | 93435 | 123433 | 171153 | 218796 |
| Rio de Janeiro | 849495 | 947486 | 942411 | 1006953 | 1249666 | 1392052 | 1521353 | 1747641 | 2127978 | 2417426 |
| Rio Grande do Norte | 34267 | 39946 | 38006 | 45359 | 56302 | 57267 | 61736 | 79254 | 108330 | 108663 |
| Rio Grande do Sul | 199953 | 242023 | 270065 | 316335 | 366519 | 356701 | 342738 | 482040 | 1032313 | 1101732 |
| Santa Catarina | 75284 | 92141 | 106915 | 126161 | 142739 | 154220 | 172855 | 221990 | 258286 | 272047 |
| Santa Maria | 2421 | 4694 | 6750 | 10619 | 18268 | 18938 | 19945 | 40500 | 133445 | 139665 |
| Sao Jose do Rio Preto | 9750 | 11048 | 13579 | 16466 | 22089 | 29458 | 37737 | 51086 | 73727 | 88234 |
| Sao Paulo | 46197 | 192263 | 628601 | 1078291 | 1490504 | 1800300 | 2366630 | 3063831 | 4175134 | 4498894 |
| Sergipe | 21961 | 33044 | 38484 | 41336 | 49355 | 52102 | 61199 | 74933 | 107518 | 89827 |
| Uberaba | 19152 | 28863 | 42236 | 57585 | 76017 | 88379 | 102774 | 131442 | 194909 | 227917 |
| TOTAL - ECT | 2528330 | 3068082 | 3746637 | 4603856 | 5752910 | 6407946 | 7614079 | 9563015 | 13052584 | 14240364 |

Fonte: Informe Comercial

Naõ possui o servico analisado TELEBRAMA FUNDADO - participacoes (R)

| PR | Orden | BR | 1978 | BR | 1979 | BR | 1980 | BR | 1981 | BR | 1982 | BR | 1983 | BR | 1984 | BR | 1985 | BR | 1986 | BR | 1987 |
|----|-------|------|-------|------|-------|------|-------|------|-------|------|-------|------|-------|------|-------|------|-------|------|-------|------|-------|
| | 01 | RJ | 33.54 | RJ | 30.00 | RJ | 25.15 | SP | 23.42 | SP | 25.91 | SP | 20.10 | SP | 21.00 | SP | 22.04 | SP | 21.99 | SP | 21.99 |
| | 02 | MS | 13.30 | MS | 10.50 | SP | 16.70 | RJ | 21.07 | RJ | 21.72 | RJ | 21.72 | RJ | 19.90 | RJ | 10.20 | RJ | 16.30 | RJ | 16.90 |
| | 03 | MS | 7.91 | MS | 7.09 | MS | 9.42 | MS | 0.99 | MS | 0.23 | MS | 7.33 | MS | 6.09 | MS | 6.62 | MS | 7.91 | MS | 7.74 |
| | 04 | PE | 6.04 | PE | 6.00 | MS | 7.21 | MS | 6.07 | MS | 6.37 | MS | 5.37 | MS | 4.50 | MS | 5.04 | MS | 5.70 | MS | 5.65 |
| | 05 | Prs | 4.04 | SP | 6.27 | PE | 5.55 | PR | 4.06 | PR | 4.39 | PR | 4.27 | PR | 4.06 | PR | 4.07 | PE | 3.06 | PE | 4.30 |
| | 06 | PR | 4.62 | PR | 4.06 | PR | 4.64 | PE | 4.56 | PE | 4.31 | PE | 3.76 | PE | 3.62 | PR | 3.61 | PR | 3.70 | PR | 3.93 |
| | 07 | CE | 4.04 | Prs | 4.77 | Prs | 4.32 | Prs | 3.09 | BA | 3.49 | BA | 3.61 | BA | 3.62 | PE | 3.44 | BA | 3.61 | BA | 3.54 |
| | 08 | BA | 3.12 | CE | 3.63 | BA | 3.12 | BA | 3.30 | Prs | 3.42 | Prs | 3.10 | Prs | 3.10 | Prs | 2.09 | Prs | 2.09 | Prs | 2.75 |
| | 09 | SC | 2.98 | SC | 3.00 | CE | 3.03 | SC | 2.74 | SC | 2.40 | SC | 2.41 | SC | 2.27 | SC | 2.32 | ES | 2.20 | SC | 1.91 |
| | 10 | ES | 2.30 | BA | 2.94 | SC | 2.95 | CE | 2.49 | ES | 2.32 | CE | 2.07 | CE | 2.10 | CE | 2.09 | SC | 1.90 | ES | 1.02 |
| | 11 | SP | 1.03 | ES | 2.79 | ES | 2.52 | ES | 2.49 | CE | 2.16 | ES | 1.99 | ES | 1.99 | ES | 1.93 | CE | 1.03 | CE | 1.09 |
| | 12 | JF | 1.76 | BE | 1.90 | BO | 1.71 | BO | 1.57 | JF | 1.49 | JF | 1.66 | JF | 1.64 | JF | 1.72 | JF | 1.60 | BO | 1.60 |
| | 13 | BO | 1.74 | JF | 1.79 | JF | 1.67 | JF | 1.50 | UB | 1.32 | UB | 1.30 | PA | 1.30 | Prs | 1.46 | Prs | 1.47 | JF | 1.35 |
| | 14 | PA | 1.72 | PA | 1.71 | PA | 1.51 | PA | 1.36 | BO | 1.30 | PA | 1.30 | UB | 1.35 | UB | 1.37 | BO | 1.42 | SP | 1.34 |
| | 15 | AL | 1.37 | AL | 1.40 | AL | 1.20 | UB | 1.25 | PR | 1.25 | BO | 1.37 | BO | 1.30 | BO | 1.37 | BO | 1.37 | BO | 1.53 |
| | 16 | PR | 1.36 | PR | 1.30 | UB | 1.13 | PR | 1.15 | PA | 1.21 | PR | 1.05 | Prs | 1.24 | PA | 1.34 | SP | 1.31 | Prs | 1.31 |
| | 17 | PR | 1.00 | PR | 1.12 | PR | 1.12 | AL | 1.11 | AL | 1.13 | PR | 1.02 | PR | 1.23 | PR | 1.29 | AL | 1.30 | PA | 1.13 |
| | 18 | SE | 0.67 | SE | 1.09 | PR | 1.04 | PR | 0.99 | PR | 0.90 | AL | 0.99 | PR | 1.14 | PR | 1.09 | PA | 1.17 | SP | 0.90 |
| | 19 | UB | 0.72 | UB | 0.94 | SE | 1.03 | SE | 0.90 | SE | 0.86 | Prs | 0.95 | AL | 0.95 | AL | 1.01 | SP | 1.02 | MS | 0.90 |
| | 20 | PR | 0.67 | PR | 0.69 | PR | 0.72 | MS | 0.75 | MS | 0.82 | PR | 0.69 | MS | 0.90 | MS | 0.91 | PR | 0.97 | PR | 0.92 |
| | 21 | PI | 0.66 | PA | 0.65 | MS | 0.67 | PA | 0.60 | PR | 0.61 | MS | 0.63 | PR | 0.61 | PR | 0.63 | MS | 0.60 | AL | 0.91 |
| | 22 | PR | 0.64 | PI | 0.62 | PA | 0.67 | PR | 0.60 | Prs | 0.70 | SE | 0.61 | SE | 0.60 | Qps | 0.91 | PR | 0.83 | Qps | 0.64 |
| | 23 | PR | 0.48 | PR | 0.51 | Prs | 0.61 | PR | 0.52 | PA | 0.71 | Qps | 0.73 | Qps | 0.79 | PR | 0.79 | PR | 0.82 | PR | 0.60 |
| | 24 | Prs | 0.43 | MS | 0.47 | PR | 0.60 | PI | 0.43 | Qps | 0.35 | PR | 0.64 | PR | 0.67 | PR | 0.79 | SE | 0.82 | PR | 0.76 |
| | 25 | S,PP | 0.39 | Prs | 0.45 | PI | 0.40 | PR | 0.30 | PR | 0.46 | PR | 0.50 | PR | 0.66 | SE | 0.70 | Qps | 0.60 | SE | 0.63 |
| | 26 | MS | 0.31 | S,PP | 0.36 | S,PP | 0.36 | S,PP | 0.36 | PR | 0.41 | S,PP | 0.46 | S,PP | 0.50 | S,PP | 0.53 | PR | 0.59 | S,PP | 0.62 |
| | 27 | Qps | 0.26 | Qps | 0.34 | Qps | 0.36 | SP | 0.23 | S,PP | 0.30 | PR | 0.43 | PR | 0.44 | PR | 0.50 | S,PP | 0.56 | PR | 0.59 |
| | 28 | SP | 0.10 | SP | 0.15 | PR | 0.26 | Prs | 0.22 | PI | 0.30 | PI | 0.34 | PI | 0.35 | PR | 0.42 | PR | 0.49 | PR | 0.32 |
| | 29 | MS | 0.03 | MS | 0.06 | SP | 0.10 | Qps | 0.13 | SP | 0.10 | MS | 0.23 | PR | 0.29 | PI | 0.39 | PI | 0.39 | PI | 0.43 |
| | 30 | | | PR | 0.05 | MS | 0.10 | MS | 0.11 | MS | 0.17 | SP | 0.17 | SP | 0.26 | MS | 0.26 | MS | 0.24 | MS | 0.27 |

| Numero de Orden | | 1978 | 1979 | 1980 | 1981 | 1982 | 1983 | 1984 | 1985 | 1986 | 1987 | | | | | | | | | |
|-----------------|----|-------|------|-------|------|-------|------|-------|------|-------|------|-------|----|-------|----|-------|----|-------|----|-------|
| 1 | MS | 35.34 | MS | 35.00 | SP | 30.72 | SP | 40.90 | SP | 43.51 | SP | 45.53 | SP | 44.00 | SP | 44.04 | SP | 43.52 | SP | 43.00 |
| 2 | NE | 19.94 | NE | 19.62 | NE | 17.23 | NE | 15.01 | NE | 15.27 | NE | 14.15 | NE | 14.15 | NE | 14.03 | S | 14.61 | S | 14.56 |
| 3 | S | 15.00 | S | 15.91 | S | 14.00 | S | 14.71 | S | 13.42 | S | 12.41 | S | 11.10 | S | 11.06 | NE | 14.20 | NE | 13.70 |
| 4 | CO | 6.09 | CO | 7.20 | CO | 6.95 | CO | 6.39 | CO | 6.39 | CO | 5.00 | CO | 5.96 | CO | 5.77 | CO | 5.77 | CO | 6.06 |
| 5 | N | 2.23 | N | 2.27 | N | 2.22 | N | 1.99 | N | 1.04 | N | 2.03 | N | 2.12 | N | 2.10 | N | 1.90 | N | 1.93 |

Índice da Evolução Histórica do TELEGRAMA FORMADO - quantidade

| Ordem | BR | 1979 | BR | 1980 | BR | 1981 | BR | 1982 | BR | 1983 | BR | 1984 | BR | 1985 | BR | 1986 | BR | 1987 |
|-------|------|------|------|------|------|------|------|------|------|------|------|------|------|------|------|------|------|------|
| 01 | PA | 100 | MT | 582 | MT | 1055 | MT | 1438 | MT | 1927 | MT | 3016 | MT | 4580 | MT | 6486 | MT | 6857 |
| 02 | PB | 100 | SP | 327 | SP | 561 | SP | 775 | SP | 936 | Mo | 1313 | SP | 1594 | SH | 2843 | SH | 2975 |
| 03 | AM | 100 | Mo | 223 | Mo | 306 | Mo | 596 | Mo | 854 | SP | 1231 | Mo | 1490 | SP | 2172 | Mo | 2440 |
| 04 | PR | 100 | MS | 172 | MS | 237 | MS | 326 | Cpa | 447 | Brn | 691 | Brn | 1019 | Mo | 1892 | SP | 2340 |
| 05 | Brn | 100 | Brn | 167 | SH | 226 | Brn | 326 | Brn | 442 | Cpa | 579 | SH | 863 | Brn | 1402 | Brn | 1568 |
| 06 | PE | 100 | Ub | 146 | Ub | 200 | Cpa | 304 | MS | 367 | MS | 472 | Cpa | 739 | Cpa | 1008 | Cpa | 1148 |
| 07 | Cpa | 100 | AM | 144 | BA | 179 | Ub | 263 | RP | 310 | RP | 442 | MS | 599 | RP | 810 | RP | 1036 |
| 08 | PI | 100 | SH | 144 | MA | 158 | BA | 222 | Ub | 306 | SH | 425 | RP | 584 | MS | 793 | MS | 956 |
| 09 | ES | 100 | Cpa | 130 | PB | 153 | RP | 221 | S.RP | 267 | Ub | 356 | S.RP | 462 | S.RP | 667 | S.RP | 799 |
| 10 | RP | 100 | BA | 130 | AM | 152 | SH | 219 | BA | 256 | S.RP | 342 | Ub | 455 | Ub | 640 | Ub | 790 |
| 11 | JF | 100 | RP | 127 | PR | 150 | PB | 209 | SH | 233 | MA | 305 | MA | 382 | MA | 521 | MA | 558 |
| 12 | RJ | 100 | MA | 125 | EDCT | 150 | MA | 205 | EDCT | 209 | MA | 257 | MA | 381 | RS | 427 | AM | 468 |
| 13 | MT | 100 | S.RP | 123 | S.RP | 149 | S.RP | 200 | MA | 205 | PB | 251 | EDCT | 312 | EDCT | 425 | EDCT | 464 |
| 14 | RN | 100 | EDCT | 122 | RP | 147 | EDCT | 188 | PB | 194 | EDCT | 248 | AM | 305 | AM | 409 | RS | 453 |
| 15 | MG | 100 | PB | 121 | SC | 137 | PR | 169 | JF | 194 | JF | 227 | PB | 303 | AL | 395 | MA | 422 |
| 16 | RS | 100 | PR | 117 | ES | 134 | AM | 168 | PR | 183 | AM | 216 | JF | 299 | MA | 385 | JF | 401 |
| 17 | AL | 100 | SE | 116 | MS | 131 | JF | 156 | AM | 176 | PR | 207 | PR | 261 | JF | 381 | PB | 381 |
| 18 | SC | 100 | SC | 116 | MS | 128 | ES | 156 | PA | 168 | PA | 201 | PA | 245 | PB | 367 | PR | 375 |
| 19 | BrS | 100 | JF | 114 | JF | 126 | SC | 155 | SC | 167 | SC | 188 | SC | 241 | ES | 348 | GO | 374 |
| 20 | SH | 100 | RS | 112 | SE | 125 | RS | 151 | SE | 158 | SE | 195 | SE | 227 | SE | 325 | PI | 322 |
| 21 | GO | 100 | ES | 111 | GO | 124 | AL | 151 | GO | 150 | ES | 177 | GO | 224 | PR | 323 | PA | 307 |
| 22 | S.RP | 100 | BrS | 110 | BrS | 122 | SE | 149 | MG | 150 | GO | 170 | AL | 224 | GO | 307 | ES | 302 |
| 23 | MS | 100 | GO | 110 | PA | 120 | MG | 147 | ES | 149 | AL | 168 | ES | 216 | PA | 292 | AL | 301 |
| 24 | SP | 100 | MG | 110 | AL | 119 | RN | 141 | AL | 148 | MG | 163 | RS | 199 | SC | 280 | SC | 295 |
| 25 | MA | 100 | PA | 108 | RN | 114 | BrS | 134 | RS | 147 | BrS | 161 | RN | 198 | RN | 271 | PE | 290 |
| 26 | CE | 100 | AL | 104 | RJ | 106 | PA | 133 | RJ | 147 | RJ | 161 | MG | 197 | PI | 271 | RN | 272 |
| 27 | MA | 100 | DE | 102 | PI | 104 | RJ | 132 | RN | 143 | RN | 155 | PI | 195 | BrS | 240 | SE | 272 |
| 28 | DE | 100 | RJ | 99 | DE | 103 | GO | 129 | BrS | 139 | DE | 149 | BrS | 189 | PE | 239 | BrS | 268 |
| 29 | Mo | 100 | PE | 99 | PE | 100 | PE | 118 | DE | 119 | RS | 142 | RJ | 194 | MG | 234 | RJ | 255 |
| 30 | Ub | 100 | RN | 97 | Brn | 72 | PI | 114 | PE | 114 | PI | 141 | DE | 100 | RJ | 225 | MS | 250 |
| 31 | EDCT | 100 | PI | 95 | Cpa | 58 | DE | 112 | PE | 114 | PE | 131 | PE | 156 | DE | 214 | DE | 216 |

TELEGRAMA - VIA TELEX (935) - quantidade

| DIRETORIAS REGIONAIS | 1978 | 1979 | 1980 | 1981 | 1982 | 1983 | 1984 | 1985 | 1986 | 1987 |
|-----------------------|---------|---------|---------|---------|---------|---------|---------|---------|---------|---------|
| Alagoas | 5409 | 10032 | 19777 | 15133 | 13688 | 16919 | 19116 | 22820 | 21863 | 30031 |
| Amazonas | 14269 | 17734 | 31356 | 27266 | 25977 | 22716 | 24823 | 31397 | 53078 | 40368 |
| Bahia | 26192 | 41128 | 123233 | 115029 | 128391 | 148407 | 179279 | 202621 | 226460 | 244975 |
| Para | 19555 | 37082 | 55645 | 53950 | 31388 | 22081 | 26720 | 26767 | 30584 | 41154 |
| Brasília | 61356 | 76403 | 161711 | 113566 | 314701 | 329961 | 81537 | 299749 | 347702 | 424172 |
| Campanha | | | 14836 | | | | | | | |
| Ceará | 16543 | 33280 | 62552 | 70235 | 73689 | 81179 | 104592 | 109050 | 117948 | 155428 |
| Espirito Santo | 8198 | 10844 | 35715 | 20817 | 29995 | 32362 | 47366 | 62784 | 67898 | 98249 |
| Goiás | 28246 | 55377 | 52977 | 43138 | 40065 | 31609 | 29277 | 33050 | 32717 | 47944 |
| Leiz de Fera | 7705 | 7156 | 27535 | 21146 | 21940 | 23646 | 30256 | 43585 | 47928 | 57764 |
| Maranhão | 10905 | 13134 | 28857 | 24980 | 24704 | 16374 | 15653 | 20355 | 23075 | 30467 |
| Mato Grosso | 7311 | 11754 | 17433 | 15823 | 17438 | 17805 | 27314 | 35278 | 26465 | 30119 |
| Mato Grosso do Sul | 15573 | 17736 | 32368 | 29102 | 25159 | 24253 | 23878 | 32305 | 41890 | 39927 |
| Minas Gerais | 128515 | 158455 | 249653 | 244691 | 223237 | 184512 | 211335 | 243732 | 290969 | 349464 |
| Moroeste | 7023 | 8640 | 12349 | 7865 | 7195 | 5817 | 7601 | 10084 | 7964 | 8082 |
| Para | 20713 | 21276 | 43727 | 37184 | 39782 | 33160 | 38745 | 44343 | 45219 | 62256 |
| Paraíba | 8726 | 8208 | 27426 | 19093 | 23179 | 16225 | 14382 | 27543 | 37182 | 32412 |
| Paraná | 44925 | 55012 | 85287 | 85281 | 75946 | 65646 | 65431 | 73953 | 105758 | 104104 |
| Pernambuco | 67257 | 88564 | 130495 | 145115 | 145818 | 146082 | 167811 | 203559 | 206876 | 254083 |
| Piauí | 6054 | 8097 | 19973 | 12405 | 12670 | 10210 | 10724 | 10783 | 14749 | 14416 |
| Ribeirão Preto | 12956 | 26458 | 40560 | 30050 | 21056 | 14192 | 24862 | 39183 | 58268 | 86197 |
| Rio de Janeiro | 324191 | 368398 | 538022 | 484156 | 464732 | 503343 | 625102 | 730895 | 790514 | 1013216 |
| Rio Grande do Norte | 8836 | 12571 | 22514 | 16633 | 14538 | 13997 | 14538 | 15897 | 10026 | 20412 |
| Rio Grande do Sul | 72834 | 97102 | 154542 | 155803 | 162269 | 132121 | 148380 | 180493 | 228854 | 287565 |
| Santa Catarina | 48317 | 46640 | 70270 | 87219 | 105515 | 103019 | 118254 | 136312 | 154728 | 193447 |
| Santa Maria | 3920 | 4918 | 14356 | 6755 | 4521 | 3727 | 3381 | 3565 | 5986 | 7064 |
| Sao Jose do Rio Preto | 1005 | 351 | 19119 | 24015 | 12178 | 5809 | 8933 | 17484 | 15001 | 25747 |
| Sao Paulo | 403785 | 414054 | 645325 | 620504 | 853553 | 1048820 | 1281070 | 1438951 | 1721306 | 2331903 |
| Sergipe | 9952 | 12752 | 19593 | 18858 | 23655 | 26645 | 35875 | 37071 | 49089 | 58244 |
| Uberaba | 4517 | 6241 | 24665 | 15268 | 14725 | 18291 | 20162 | 25813 | 31497 | 40383 |
| TOTAL - ECT | 1394788 | 1669597 | 2780881 | 2569080 | 2952505 | 3098927 | 3406307 | 4159432 | 4819584 | 6329493 |

Fonte: Informe Comercial

Cresc./dis.geral. Variacao Anual - Crescimento Ano a Ano (%) de TELEFONIA FIXADA - quantidade

| | | 79/80 | 80/81 | 81/82 | 82/83 | 83/84 | 84/85 | 85/86 | 86/87 | ordem |
|-----|-----|--------|--------|--------|-------|-------|--------|--------|--------|-------|
| RR | RR | 482.87 | 81.24 | 425.32 | 46.96 | 82.35 | 103.06 | 229.49 | 29.00 | 01 |
| MT | MT | 226.95 | 71.54 | 349.33 | 43.45 | 36.32 | 51.85 | 114.16 | 27.84 | 02 |
| BA | SP | 123.16 | 57.38 | 94.52 | 39.78 | 56.35 | 48.48 | 76.89 | 23.33 | 03 |
| Drs | Go | 71.85 | 37.95 | 38.82 | 35.78 | 53.66 | 47.38 | 61.32 | 21.84 | 04 |
| CE | DF | 66.78 | 37.82 | 38.23 | 33.99 | 42.98 | 41.85 | 33.13 | 21.32 | 05 |
| GO | DF | 46.33 | 37.19 | 37.65 | 33.36 | 31.43 | 48.44 | 44.32 | 28.94 | 06 |
| JF | DF | 43.88 | 36.34 | 36.34 | 26.53 | 27.67 | 38.58 | 43.49 | 19.68 | 07 |
| MT | DF | 43.88 | 28.86 | 36.27 | 24.29 | 29.48 | 33.37 | 41.68 | 18.99 | 08 |
| MS | DF | 29.63 | 26.47 | 34.15 | 28.77 | 28.77 | 33.88 | 48.68 | 15.94 | 09 |
| MS | DF | 29.59 | 25.63 | 32.91 | 16.98 | 28.18 | 32.11 | 39.14 | 14.73 | 10 |
| PA | DF | 27.24 | 22.88 | 38.43 | 16.26 | 23.38 | 31.87 | 38.66 | 12.91 | 11 |
| PR | DF | 23.36 | 21.26 | 27.47 | 15.84 | 23.28 | 31.73 | 37.61 | 13.88 | 12 |
| AP | SJ | 22.91 | 21.17 | 24.96 | 12.42 | 22.88 | 29.46 | 36.99 | 11.85 | 13 |
| SC | DF | 22.12 | 18.88 | 24.54 | 11.39 | 22.78 | 28.43 | 36.89 | 11.61 | 14 |
| SJ | DF | 21.24 | 17.21 | 24.13 | 11.39 | 19.34 | 28.38 | 36.49 | 9.64 | 15 |
| SP | DF | 16.52 | 17.13 | 24.18 | 8.38 | 19.31 | 27.89 | 36.41 | 9.18 | 16 |
| GO | DF | 16.46 | 16.88 | 23.68 | 8.84 | 18.82 | 27.68 | 36.28 | 7.75 | 17 |
| DF | DF | 16.83 | 15.71 | 19.48 | 6.62 | 18.73 | 26.82 | 36.27 | 7.87 | 18 |
| | JF | 13.64 | 13.87 | 18.88 | 6.53 | 17.46 | 25.82 | 33.89 | 6.92 | 19 |
| | MS | 11.59 | 12.98 | 16.33 | 5.57 | 16.93 | 25.68 | 32.46 | 6.67 | 20 |
| | ES | 10.53 | 11.83 | 15.86 | 4.54 | 16.29 | 23.21 | 27.63 | 5.72 | 21 |
| | Drs | 10.45 | 10.73 | 14.41 | 3.64 | 15.88 | 22.44 | 26.95 | 5.33 | 22 |
| | GO | 9.81 | 10.67 | 13.14 | 1.91 | 14.54 | 22.81 | 26.87 | 5.18 | 23 |
| | MS | 9.61 | 8.71 | 12.63 | 1.71 | 13.38 | 21.73 | 23.93 | 5.18 | 24 |
| | PA | 8.44 | 7.41 | 10.94 | 0.61 | 13.13 | 19.78 | 21.76 | 4.66 | 25 |
| | AL | 4.29 | 6.85 | 10.84 | -0.32 | 13.13 | 18.45 | 21.21 | 3.95 | 26 |
| | CE | 2.89 | 5.89 | 9.88 | -2.39 | 12.88 | 18.31 | 19.24 | 3.83 | 27 |
| | RJ | -0.54 | 8.98 | 9.76 | -2.88 | 9.29 | 19.38 | 19.18 | 0.31 | 28 |
| | PE | -1.43 | 8.94 | 8.35 | -8.71 | 8.71 | 17.28 | 19.91 | -13.23 | 29 |
| | DF | -2.85 | -35.38 | 3.66 | -4.88 | 7.88 | 14.87 | 16.35 | -16.45 | 30 |
| | PI | -4.73 | -36.51 | -3.38 | -7.81 | -3.91 | 13.38 | 8.93 | -23.92 | 31 |

Who possess o service analisado TELEBRANWIA TELEX (V35) - participacoes (R)

| BR | Ordem | BR | 1978 | BR | 1979 | BR | 1980 | BR | 1981 | BR | 1982 | BR | 1983 | BR | 1984 | BR | 1985 | BR | 1986 | BR | 1987 |
|----|-------|------|-------|------|-------|------|-------|------|-------|------|-------|------|-------|------|-------|------|-------|------|-------|------|-------|
| | 01 | SP | 28.95 | SP | 24.00 | SP | 23.21 | SP | 24.15 | SP | 28.91 | SP | 33.04 | SP | 37.61 | SP | 34.59 | SP | 35.71 | SP | 40.00 |
| | 02 | RJ | 23.24 | RJ | 22.07 | RJ | 19.35 | RJ | 18.85 | RJ | 15.74 | RJ | 16.24 | RJ | 18.35 | RJ | 17.57 | RJ | 16.40 | RJ | 16.01 |
| | 03 | MG | 9.21 | MG | 9.50 | MG | 9.90 | MG | 9.52 | MG | 10.66 | MG | 10.85 | MG | 6.20 | MG | 7.21 | MG | 7.21 | MG | 6.70 |
| | 04 | RS | 5.22 | RS | 5.02 | RS | 5.02 | RS | 6.06 | RS | 7.56 | RS | 5.95 | RS | 5.26 | RS | 5.06 | RS | 6.04 | RS | 5.52 |
| | 05 | PE | 4.02 | PE | 5.30 | RS | 5.56 | PE | 5.65 | RS | 5.50 | PA | 4.79 | PE | 4.93 | PE | 4.09 | RS | 4.75 | RS | 4.54 |
| | 06 | MG | 4.40 | MG | 4.50 | PE | 4.07 | MG | 4.40 | PE | 4.94 | PE | 4.71 | RS | 4.36 | MG | 4.07 | MG | 4.70 | PE | 4.01 |
| | 07 | SC | 3.46 | GO | 3.32 | MG | 4.43 | MG | 4.42 | MG | 4.35 | RS | 4.26 | SC | 3.47 | RS | 4.34 | PE | 4.09 | MG | 3.07 |
| | 08 | PR | 3.22 | PR | 3.29 | PR | 3.07 | SC | 3.39 | SC | 3.57 | SC | 3.32 | CE | 3.07 | SC | 3.20 | SC | 3.21 | SC | 3.06 |
| | 09 | GO | 2.03 | SC | 2.79 | SC | 2.53 | PR | 3.32 | PR | 2.57 | CE | 2.62 | MG | 2.39 | CE | 2.62 | CE | 2.45 | CE | 2.46 |
| | 10 | MA | 1.00 | MA | 2.46 | CE | 2.25 | CE | 2.73 | CE | 2.50 | PR | 2.12 | PR | 1.92 | PR | 1.70 | PR | 2.19 | PR | 1.64 |
| | 11 | PA | 1.49 | MG | 2.22 | MG | 2.00 | MG | 2.10 | GO | 1.36 | PA | 1.07 | ES | 1.39 | ES | 1.51 | ES | 1.41 | ES | 1.55 |
| | 12 | MG | 1.40 | CE | 1.97 | GO | 1.90 | GO | 1.60 | PA | 1.35 | ES | 1.04 | PA | 1.14 | PA | 1.07 | AP | 1.21 | AP | 1.36 |
| | 13 | CE | 1.19 | SP | 1.50 | PA | 1.57 | AP | 1.40 | MG | 1.06 | GO | 1.02 | SE | 1.05 | J | 1.05 | MG | 1.10 | PA | 0.90 |
| | 14 | RS | 1.12 | PA | 1.27 | AP | 1.46 | PA | 1.45 | ES | 1.02 | SE | 0.86 | J | 0.89 | AP | 0.94 | SE | 1.02 | SE | 0.92 |
| | 15 | AM | 1.02 | RS | 1.06 | ES | 1.20 | RS | 1.13 | MG | 0.80 | MG | 0.70 | GO | 0.86 | SE | 0.89 | J | 0.99 | J | 0.91 |
| | 16 | AP | 0.93 | AM | 1.06 | RS | 1.16 | AM | 1.06 | RS | 0.85 | J | 0.76 | MT | 0.90 | MT | 0.85 | PA | 0.94 | GO | 0.76 |
| | 17 | MA | 0.70 | MA | 0.79 | AM | 1.13 | MA | 0.97 | MA | 0.84 | AM | 0.73 | MG | 0.70 | GO | 0.79 | RS | 0.87 | MG | 0.65 |
| | 18 | SE | 0.71 | SE | 0.76 | MA | 1.04 | S,RP | 0.93 | SE | 0.80 | MG | 0.71 | AP | 0.73 | RS | 0.70 | PR | 0.77 | MA | 0.64 |
| | 19 | MA | 0.63 | MA | 0.75 | J | 0.99 | J | 0.82 | PR | 0.79 | MA | 0.59 | MA | 0.73 | AM | 0.75 | GO | 0.80 | AM | 0.64 |
| | 20 | PR | 0.63 | MT | 0.70 | PR | 0.99 | ES | 0.81 | J | 0.74 | MT | 0.57 | RS | 0.70 | PR | 0.66 | MA | 0.65 | RS | 0.63 |
| | 21 | ES | 0.59 | ES | 0.65 | MA | 0.89 | PR | 0.74 | AP | 0.74 | AL | 0.55 | MA | 0.59 | MG | 0.64 | MG | 0.63 | PR | 0.51 |
| | 22 | J | 0.55 | AL | 0.60 | MA | 0.81 | SE | 0.73 | MT | 0.59 | MA | 0.53 | MA | 0.62 | MT | 0.62 | MT | 0.55 | MA | 0.40 |
| | 23 | MT | 0.52 | MA | 0.52 | PI | 0.72 | MA | 0.65 | MA | 0.50 | PR | 0.52 | MA | 0.46 | AL | 0.55 | MA | 0.40 | MT | 0.40 |
| | 24 | MA | 0.50 | PR | 0.49 | SE | 0.70 | MT | 0.62 | MA | 0.49 | PR | 0.46 | MA | 0.43 | MA | 0.49 | AL | 0.45 | AL | 0.47 |
| | 25 | PI | 0.43 | PI | 0.40 | S,RP | 0.69 | MA | 0.59 | AL | 0.46 | MA | 0.45 | PR | 0.42 | S,RP | 0.42 | MA | 0.37 | S,RP | 0.41 |
| | 26 | AL | 0.39 | J | 0.43 | AL | 0.60 | AL | 0.59 | PI | 0.43 | PI | 0.33 | MA | 0.31 | MA | 0.30 | S,RP | 0.31 | MA | 0.32 |
| | 27 | MA | 0.32 | MA | 0.37 | MT | 0.63 | PI | 0.40 | S,RP | 0.41 | MA | 0.19 | S,RP | 0.26 | PI | 0.26 | PI | 0.31 | PI | 0.29 |
| | 28 | SH | 0.20 | SH | 0.29 | MG | 0.33 | MA | 0.31 | MA | 0.24 | S,RP | 0.19 | MA | 0.22 | MA | 0.24 | MA | 0.17 | MA | 0.13 |
| | 29 | S,RP | 0.07 | S,RP | 0.02 | SH | 0.52 | SH | 0.26 | SH | 0.15 | SH | 0.12 | SH | 0.10 | SH | 0.09 | SH | 0.12 | SH | 0.11 |
| | 30 | | | | | MA | 0.44 | | | | | | | | | | | | | | |

| Numero de | 1978 | 1979 | 1980 | 1981 | 1982 | 1983 | 1984 | 1985 | 1986 | 1987 | | | | | | | | | |
|-----------|-------|------|-------|------|-------|------|-------|------|-------|------|-------|----|-------|----|-------|----|-------|----|-------|
| 1 | 65.27 | 50 | 61.65 | 50 | 59.30 | 50 | 59.27 | 50 | 56.60 | 50 | 59.00 | 50 | 66.01 | 50 | 63.21 | 50 | 63.37 | 50 | 67.05 |
| 2 | 12.19 | NE | 13.64 | NE | 16.30 | NE | 17.03 | NE | 15.59 | NE | 15.36 | NE | 16.50 | NE | 15.62 | NE | 14.04 | NE | 13.00 |
| 3 | 11.44 | S | 12.20 | S | 11.67 | S | 13.04 | CO | 13.46 | CO | 13.02 | S | 9.05 | CO | 9.63 | S | 10.20 | S | 9.36 |
| 4 | 0.86 | CO | 9.66 | CO | 9.51 | CO | 7.85 | S | 11.00 | S | 9.03 | CO | 4.76 | S | 9.40 | CO | 9.21 | CO | 0.56 |
| 5 | 3.01 | N | 2.05 | N | 3.14 | N | 2.01 | N | 2.47 | N | 1.99 | N | 2.09 | N | 2.06 | N | 2.20 | N | 1.75 |

Índice da Evolução Histórica dos TELEGRAMAS VIA TELEX (1935) - quantidade

| Ordem | IR | 1979 | IR | 1980 | IR | 1981 | IR | 1982 | IR | 1983 | IR | 1984 | IR | 1985 | IR | 1986 | IR | 1987 |
|-------|------|------|------|------|------|------|------|------|------|------|------|------|------|------|------|------|------|------|
| 01 | PB | 100 | SJRP | 5447 | SJRP | 6842 | SJRP | 3470 | SJRP | 1655 | SJRP | 2545 | SJRP | 4981 | SJRP | 4274 | SJRP | 7335 |
| 02 | PR | 100 | UB | 395 | JF | 296 | Brs | 412 | Brs | 432 | ES | 437 | JF | 609 | JF | 670 | ES | 906 |
| 03 | AM | 100 | JF | 385 | BA | 290 | BA | 312 | BA | 361 | BA | 436 | ES | 579 | ES | 626 | JF | 807 |
| 04 | PE | 100 | PB | 334 | UB | 245 | JF | 307 | JF | 330 | JF | 423 | BA | 493 | BA | 551 | UB | 647 |
| 05 | Bru | 100 | ES | 329 | PB | 233 | PB | 292 | ES | 298 | UB | 323 | UB | 414 | UB | 595 | SP | 611 |
| 06 | PI | 100 | BA | 300 | CE | 211 | ES | 277 | UB | 293 | CE | 314 | Brs | 392 | Brs | 455 | BA | 596 |
| 07 | CE | 100 | SH | 292 | ES | 192 | UB | 236 | SP | 253 | SP | 309 | SP | 348 | PB | 453 | Brs | 555 |
| 08 | RP | 100 | PI | 247 | MA | 190 | SC | 226 | CE | 244 | SE | 281 | PB | 336 | SP | 416 | CE | 467 |
| 09 | GO | 100 | MA | 220 | SC | 187 | CE | 221 | SC | 221 | SC | 254 | CE | 328 | SE | 385 | SE | 457 |
| 10 | RJ | 100 | Brs | 212 | PA | 175 | SP | 206 | SE | 209 | MT | 232 | MT | 300 | CE | 354 | SC | 415 |
| 11 | MA | 100 | PA | 206 | MS | 164 | MA | 189 | PB | 198 | EDCT | 204 | SC | 292 | SC | 332 | PB | 395 |
| 12 | RN | 100 | CE | 188 | PE | 164 | PA | 187 | EDCT | 186 | AL | 191 | SE | 291 | AM | 299 | EDCT | 379 |
| 13 | MS | 100 | AL | 187 | RS | 160 | SE | 184 | AL | 169 | PE | 189 | EDCT | 249 | EDCT | 289 | RP | 326 |
| 14 | RS | 100 | MS | 182 | PR | 155 | EDCT | 177 | PE | 165 | PA | 182 | PE | 230 | MS | 236 | AL | 299 |
| 15 | MG | 100 | RN | 179 | MS | 154 | RS | 167 | PA | 156 | PB | 174 | AL | 227 | RS | 236 | RS | 296 |
| 16 | SC | 100 | AM | 177 | EDCT | 154 | PE | 165 | MT | 151 | RJ | 170 | PA | 200 | PE | 234 | PA | 293 |
| 17 | AL | 100 | EDCT | 167 | AM | 154 | PI | 156 | MS | 137 | RS | 153 | RJ | 198 | MT | 225 | PE | 287 |
| 18 | SH | 100 | RS | 159 | PI | 153 | MT | 140 | RJ | 137 | AM | 140 | RS | 186 | RP | 220 | RJ | 275 |
| 19 | Brs | 100 | MG | 157 | AL | 151 | AM | 146 | RS | 136 | MS | 135 | MS | 192 | AL | 218 | MT | 256 |
| 20 | SJRP | 100 | SP | 156 | SP | 150 | MS | 142 | AM | 128 | MG | 133 | AM | 177 | RJ | 215 | MA | 232 |
| 21 | JF | 100 | PR | 155 | Brs | 149 | MS | 141 | PI | 126 | PI | 132 | MA | 155 | PA | 213 | AM | 228 |
| 22 | SP | 100 | RP | 153 | SE | 148 | PR | 138 | MA | 125 | MA | 119 | MS | 154 | PR | 192 | MS | 225 |
| 23 | MG | 100 | SE | 153 | Bru | 145 | AL | 136 | PR | 119 | PR | 119 | RP | 148 | MS | 183 | MS | 220 |
| 24 | SE | 100 | SC | 151 | RP | 144 | RJ | 126 | MS | 116 | RN | 116 | PR | 134 | PI | 182 | PR | 189 |
| 25 | BA | 100 | Bru | 150 | SH | 137 | RN | 116 | RN | 111 | Brs | 107 | PI | 133 | MA | 176 | PI | 178 |
| 26 | UB | 100 | MT | 148 | MT | 135 | SH | 92 | SH | 76 | RP | 94 | RN | 126 | RN | 143 | RN | 162 |
| 27 | MT | 100 | PE | 147 | RN | 132 | Brs | 85 | MG | 67 | MG | 88 | MG | 117 | SH | 122 | SH | 144 |
| 28 | ES | 100 | RJ | 146 | RJ | 131 | MG | 83 | Bru | 60 | Bru | 72 | SH | 72 | MG | 92 | Bru | 111 |
| 29 | PA | 100 | MG | 143 | MG | 91 | RP | 83 | GO | 57 | SH | 69 | Bru | 72 | Bru | 82 | MG | 94 |
| 30 | EDCT | 100 | GO | 95 | GO | 70 | GO | 72 | RP | 54 | GO | 53 | GO | 60 | GO | 59 | GO | 87 |
| 31 | | | | | | | | | | | | | | | | | | |

Cresc. / Min. geral. - Variação Anual - Crescimento Ano a Ano (%) dos TELEFONOS VIA TELEX (1935)

| BR | CE | PE | BR | 77/80 | BR | 80/81 | BR | 81/82 | BR | 82/83 | BR | 83/84 | BR | 84/85 | BR | 85/86 | BR | 86/87 | ava. ordem |
|----|----|----|-------|---------|-------|--------|-------|--------|-------|--------|-------|--------|-------|--------|-------|--------|-------|--------|------------|
| | | | S.M.P | 5347.01 | S.M.P | 25.61 | Br | 177.11 | Mo | 24.82 | RP | 75.10 | Br | 267.62 | AM | 67.65 | S.M.P | 71.64 | 01 |
| | | | Mo | 275.21 | SC | 24.12 | ES | 44.89 | AL | 23.60 | S.M.P | 53.70 | S.M.P | 93.72 | SN | 67.71 | RP | 47.73 | 02 |
| | | | JF | 204.70 | CE | 12.20 | SP | 37.56 | SP | 22.00 | MT | 53.41 | PB | 92.30 | RP | 48.71 | SP | 47.07 | 03 |
| | | | PB | 234.14 | PE | 11.20 | SE | 25.44 | MA | 15.57 | ES | 46.36 | RP | 57.60 | PR | 43.01 | MO | 46.34 | 04 |
| | | | ES | 229.35 | RS | 0.02 | PB | 21.40 | SE | 12.64 | SE | 34.64 | JF | 44.05 | PI | 36.70 | ES | 44.70 | 05 |
| | | | MA | 199.63 | PR | -0.01 | SC | 28.90 | CE | 10.17 | Mo | 30.67 | Mo | 35.27 | PB | 35.00 | PA | 37.00 | 06 |
| | | | SN | 191.91 | MG | -1.99 | EMCT | 14.92 | RJ | 0.31 | CE | 68.83 | Mo | 32.67 | SE | 22.42 | AL | 37.36 | 07 |
| | | | PI | 146.67 | Br | -3.05 | MA | 11.62 | ES | 7.07 | JF | 27.75 | ES | 32.35 | MG | 27.67 | Br | 34.36 | 08 |
| | | | MA | 119.71 | SE | -3.31 | MT | 10.21 | JF | 7.70 | RJ | 24.19 | MA | 30.04 | RS | 24.79 | MA | 32.03 | 09 |
| | | | Br | 111.66 | SP | -3.00 | PA | 6.99 | EMCT | 4.96 | SP | 22.14 | MT | 29.16 | Mo | 21.90 | CE | 31.70 | 10 |
| | | | PA | 105.52 | RP | -4.17 | CE | 4.92 | Br | 4.85 | Br | 21.01 | Mo | 29.43 | SP | 17.62 | EMCT | 31.33 | 11 |
| | | | CE | 87.76 | MA | -4.66 | RS | 4.15 | MT | 2.10 | MA | 20.00 | AM | 26.40 | MG | 19.37 | Mo | 28.25 | 12 |
| | | | AL | 87.17 | EMCT | -7.62 | JF | 3.75 | PE | 0.10 | PA | 16.04 | EMCT | 22.11 | Br | 16.00 | RJ | 20.17 | 13 |
| | | | RS | 82.30 | MT | -9.24 | PI | 2.14 | SC | -2.37 | PE | 14.67 | RS | 21.64 | EMCT | 15.67 | RS | 25.65 | 14 |
| | | | MG | 79.09 | RJ | -10.01 | PE | 0.40 | MG | -3.40 | SC | 14.79 | PE | 21.30 | Br | 14.26 | SC | 23.02 | 15 |
| | | | AM | 74.01 | MG | -10.07 | MA | -1.10 | MG | -3.72 | MG | 14.54 | AL | 17.30 | SC | 13.51 | PE | 22.02 | 16 |
| | | | EMCT | 64.56 | AM | -13.04 | Mo | -3.56 | AM | -12.55 | AL | 12.99 | RJ | 16.72 | MG | 13.46 | Br | 21.77 | 17 |
| | | | RS | 59.15 | MA | -13.44 | RJ | -4.01 | PR | -13.56 | RS | 12.31 | MG | 15.34 | MA | 13.36 | JF | 20.32 | 18 |
| | | | MG | 57.36 | PA | -14.96 | AM | -4.73 | PA | -16.65 | Mo | 10.23 | SC | 15.27 | MA | 11.77 | MG | 20.10 | 19 |
| | | | SP | 53.70 | MG | -10.42 | Mo | -7.12 | MG | -17.35 | EMCT | 9.92 | PA | 14.45 | JF | 9.96 | SE | 18.65 | 20 |
| | | | PR | 35.07 | AL | -19.41 | Mo | -8.32 | SN | -17.56 | AM | 9.20 | PR | 13.02 | CE | 8.16 | SN | 18.01 | 21 |
| | | | RP | 33.30 | JF | -23.20 | MG | -8.77 | RS | -10.30 | PI | 5.63 | MA | 13.02 | RJ | 8.16 | MT | 13.01 | 22 |
| | | | SE | 32.74 | MT | -26.12 | AL | -9.55 | Mo | -19.15 | MG | 3.87 | MG | 12.07 | ES | 8.15 | MG | 13.24 | 23 |
| | | | SC | 30.66 | Br | -29.77 | PR | -10.95 | PI | -19.02 | PR | -0.33 | SP | 12.32 | PA | 1.90 | MA | 8.10 | 24 |
| | | | Br | 30.66 | PB | -30.30 | MG | -12.60 | MG | -21.11 | MG | -1.33 | MG | 9.20 | PE | 1.63 | Mo | 1.40 | 25 |
| | | | MT | 40.32 | Mo | -36.31 | MG | -13.35 | Br | -29.63 | MA | -4.40 | MG | 5.44 | MG | -1.01 | PR | -1.36 | 26 |
| | | | PE | 47.35 | PI | -37.07 | SN | -33.07 | PB | -30.00 | MG | -7.30 | CE | 4.27 | AL | -4.19 | PI | -2.26 | 27 |
| | | | RJ | 46.04 | Mo | -30.10 | Br | -41.02 | MA | -43.72 | SN | -9.20 | SE | 3.33 | S.M.P | -14.20 | MG | -4.72 | 28 |
| | | | Mo | 42.73 | ES | -41.71 | RP | -42.56 | RP | -35.07 | PB | -11.05 | PI | 0.55 | Mo | -21.02 | PB | -12.63 | 29 |
| | | | MG | -4.51 | SN | -52.75 | S.M.P | -47.29 | S.M.P | -52.30 | Br | -73.29 | Br | 0.70 | MT | -24.70 | AM | -23.75 | 30 |
| | | | | | | | | | | | | | | | | | | | 31 |

POST GRAMA NACIONAL - quantidade

| BIRETORIAS REGIONAIS | 1985 | 1986 | 1987 |
|-----------------------|-------|-------|-------|
| Alagoas | 87 | 109 | 499 |
| Arazonas | 151 | 700 | 999 |
| Bahia | 989 | 1011 | 8122 |
| Bauru | 62 | 138 | 820 |
| Brasilia | 2597 | 5632 | 8363 |
| Campanha | 10 | 37 | 95 |
| Ceara | 518 | 1305 | 1789 |
| Espirito Santo | 203 | 236 | 1215 |
| Goiás | 506 | 812 | 1746 |
| Juiz de Fora | 54 | 175 | 397 |
| Maranhao | 99 | 410 | 803 |
| Mato Grosso | 379 | 740 | 1096 |
| Mato Grosso do Sul | 138 | 537 | 655 |
| Minas Gerais | 778 | 2012 | 2896 |
| Morroeste | 140 | 1119 | 1755 |
| Para | 239 | 523 | 1674 |
| Paraiba | 117 | 430 | 768 |
| Parana | 1159 | 3169 | 5718 |
| Pernambuco | 1544 | 2608 | 8105 |
| Piaui | 54 | 162 | 121 |
| Ribeirao Preto | 47 | 418 | 1205 |
| Rio de Janeiro | 8095 | 11449 | 12802 |
| Rio Grande do Norte | 64 | 161 | 401 |
| Rio Grande do Sul | 953 | 2049 | 4168 |
| Santa Catarina | 153 | 625 | 891 |
| Santa Maria | 135 | 205 | 243 |
| Sao Jose do Rio Preto | 66 | 149 | 261 |
| Sao Paulo | 2174 | 6067 | 8926 |
| Sergipe | 44 | 183 | 449 |
| Uberaba | 68 | 280 | 322 |
| TOTAL - EC? | 21623 | 43531 | 77304 |

Fonte: Informe Comercio

Que possuem o serviço analisado POST GRAMA NACIONAL - participações (%)

| BR | Ordem | BR | 1985 | BR | 1986 | BR | 1987 |
|----|-------|-----|-------|-----|-------|-----|-------|
| | 01 | RJ | 37.44 | RJ | 26.36 | RJ | 16.56 |
| | 02 | BrS | 12.01 | SP | 13.94 | SP | 11.55 |
| | 03 | SP | 10.05 | BrS | 12.94 | BrS | 10.82 |
| | 04 | PE | 7.14 | PR | 7.28 | BA | 10.51 |
| | 05 | PR | 5.36 | PE | 5.99 | PE | 10.48 |
| | 06 | BA | 4.57 | RS | 4.71 | PR | 7.40 |
| | 07 | RS | 4.41 | MG | 4.62 | RS | 5.39 |
| | 08 | MG | 3.60 | CE | 3.18 | MG | 3.75 |
| | 09 | CE | 2.40 | Go | 2.57 | CE | 2.31 |
| | 10 | GO | 2.34 | MA | 2.32 | Go | 2.27 |
| | 11 | MT | 1.75 | GO | 1.87 | GO | 2.26 |
| | 12 | PA | 1.11 | MT | 1.70 | PA | 2.17 |
| | 13 | ES | 0.94 | AM | 1.61 | ES | 1.57 |
| | 14 | SC | 0.71 | SC | 1.44 | RP | 1.56 |
| | 15 | AM | 0.70 | MS | 1.23 | MT | 1.42 |
| | 16 | Go | 0.65 | PA | 1.20 | AM | 1.29 |
| | 17 | MS | 0.64 | PB | 0.99 | SC | 1.15 |
| | 18 | SH | 0.62 | RP | 0.96 | BrU | 1.06 |
| | 19 | PB | 0.54 | MA | 0.94 | MA | 1.04 |
| | 20 | MA | 0.46 | LE | 0.64 | PP | 0.99 |
| | 21 | AL | 0.40 | ES | 0.54 | MS | 0.85 |
| | 22 | UB | 0.31 | SH | 0.47 | AL | 0.65 |
| | 23 | SJP | 0.31 | SE | 0.42 | SE | 0.58 |
| | 24 | RN | 0.30 | JF | 0.40 | RN | 0.52 |
| | 25 | BrU | 0.29 | PE | 0.37 | JF | 0.51 |
| | 26 | PI | 0.25 | RN | 0.37 | UB | 0.42 |
| | 27 | JF | 0.25 | SJP | 0.34 | SJP | 0.34 |
| | 28 | RP | 0.22 | BrU | 0.32 | SH | 0.31 |
| | 29 | SE | 0.20 | AL | 0.25 | PE | 0.16 |
| | 30 | CPa | 0.05 | CPa | 0.08 | CPa | 0.12 |

| Numero de Ordes | | 1985 | | 1986 | | 1987 |
|-----------------|----|-------|----|-------|----|-------|
| | GR | % | GR | % | GR | % |
| 1 | SU | 53.45 | SU | 48.15 | SU | 37.44 |
| 2 | CO | 16.74 | CO | 17.74 | ME | 27.24 |
| 3 | ME | 16.26 | ME | 14.04 | CO | 15.34 |
| 4 | S | 11.10 | S | 13.89 | S | 14.26 |
| 5 | N | 2.45 | N | 5.35 | N | 5.73 |

Índice da Evolução Histórica de POST GRAMA NACIONAL - quantidade

| Ordem | BR | 1985 | BR | 1986 | BR | 1987 |
|-------|------|------|------|------|------|------|
| 01 | PA | 100 | RP | 969 | RP | 2544 |
| 02 | PB | 100 | Mo | 799 | BrU | 1323 |
| 03 | AM | 100 | AM | 464 | Mo | 1254 |
| 04 | PR | 100 | SE | 416 | SE | 1020 |
| 05 | BrU | 100 | MA | 414 | Cpa | 956 |
| 06 | PE | 100 | Uo | 412 | MA | 821 |
| 07 | Cpa | 100 | SC | 408 | MA | 811 |
| 08 | PI | 100 | MS | 389 | JF | 735 |
| 09 | ES | 100 | Cpa | 376 | PA | 700 |
| 10 | RP | 100 | PB | 368 | AM | 662 |
| 11 | JF | 100 | JF | 324 | PB | 656 |
| 12 | RJ | 100 | PI | 300 | RN | 627 |
| 13 | MT | 100 | SP | 279 | ES | 599 |
| 14 | RN | 100 | PR | 273 | SC | 582 |
| 15 | MG | 100 | CE | 267 | AL | 574 |
| 16 | RS | 100 | ME | 259 | PE | 525 |
| 17 | AL | 100 | RN | 252 | PR | 493 |
| 18 | SC | 100 | S.RP | 226 | MS | 475 |
| 19 | BrS | 100 | BrU | 223 | Uo | 474 |
| 20 | SH | 100 | PA | 219 | RS | 437 |
| 21 | GO | 100 | BrS | 217 | SP | 411 |
| 22 | S.RP | 100 | RS | 215 | S.RP | 395 |
| 23 | MS | 100 | EBCT | 201 | MG | 372 |
| 24 | SP | 100 | MT | 195 | EBCT | 358 |
| 25 | MA | 100 | PE | 169 | CE | 345 |
| 26 | SE | 100 | GO | 160 | GO | 345 |
| 27 | MA | 100 | SH | 152 | BrS | 322 |
| 28 | CE | 100 | RJ | 141 | MT | 289 |
| 29 | Mo | 100 | AL | 125 | PI | 224 |
| 30 | Uo | 100 | ES | 116 | SH | 180 |
| 31 | EBCT | 100 | MA | 102 | RJ | 158 |

Cresc./dim.general. Variacao Anual - Crescimento Ano a Ano (%) de POST GRAMA NACIONAL - quantidade

| DR | DR | 85/86 | DR | 86/87 | nro.orden |
|------|------|--------|------|--------|-----------|
| AL | RP | 789.36 | BA | 783.36 | 01 |
| AM | No | 699.29 | Brn | 494.20 | 02 |
| BA | AM | 363.58 | ES | 414.83 | 03 |
| Brn | SE | 315.91 | AL | 357.80 | 04 |
| Brs | MA | 314.14 | PA | 220.00 | 05 |
| Cpa | Ub | 311.76 | PE | 210.77 | 06 |
| CE | SC | 308.50 | RP | 188.28 | 07 |
| ES | MS | 289.13 | Cpa | 156.76 | 08 |
| GO | Cpa | 270.00 | RN | 149.07 | 09 |
| JF | PB | 267.52 | SE | 145.36 | 10 |
| MA | JF | 224.07 | JF | 126.86 | 11 |
| MT | PI | 200.00 | GO | 115.02 | 12 |
| MS | SP | 179.07 | RS | 103.42 | 13 |
| MG | PR | 173.43 | MA | 95.85 | 14 |
| No | CE | 167.37 | PR | 80.44 | 15 |
| PA | MG | 158.61 | PB | 78.60 | 16 |
| PB | RN | 151.56 | EBCT | 77.58 | 17 |
| PR | SJRP | 125.76 | SJRP | 75.17 | 18 |
| PE | Brn | 122.58 | No | 56.84 | 19 |
| RP | PA | 118.83 | Brs | 48.49 | 20 |
| RJ | Brs | 116.87 | MT | 48.11 | 21 |
| RN | RS | 115.01 | SP | 47.12 | 22 |
| RS | EBCT | 101.32 | MG | 43.94 | 23 |
| SC | MT | 95.25 | AM | 42.71 | 24 |
| SH | PE | 68.91 | SC | 42.56 | 25 |
| SJRP | GO | 60.47 | CE | 29.17 | 26 |
| SP | SH | 51.85 | MS | 21.97 | 27 |
| SE | RJ | 41.43 | SH | 18.54 | 28 |
| Ub | AL | 25.29 | Ub | 15.00 | 29 |
| EBCT | ES | 16.26 | RJ | 11.82 | 30 |
| | BA | 2.22 | PI | -25.31 | 31 |

POST GRAMA INTERNACIONAL - quantidade

| DIRETORIAS REGIONAIS | 1985 | 1986 | 1987 |
|-----------------------|------|------|-------|
| Alegoas | 7 | 2 | 20 |
| Amazonas | | 41 | 56 |
| Bahia | 32 | 62 | 241 |
| Bauru | | | 43 |
| Brasilia | 99 | 165 | 820 |
| Campanha | 1 | 1 | 2 |
| Ceara | 28 | 23 | 273 |
| Espirito Santo | 1 | 18 | 232 |
| Goiás | 6 | 68 | 244 |
| Juiz de Fora | | 3 | 11 |
| Maranhao | | 32 | 128 |
| Mato Grosso | 1 | 1 | 27 |
| Mato Grosso do Sul | 1 | | 1 |
| Minas Gerais | 121 | 432 | 707 |
| Nordeste | | | 3 |
| Para | 3 | 37 | 304 |
| Paraiba | 2 | 21 | 19 |
| Parana | 7 | 313 | 1082 |
| Pernambuco | 19 | 113 | 445 |
| Piaui | | | |
| Ribeirao Preto | 2 | 88 | 54 |
| Rio de Janeiro | 946 | 3218 | 6186 |
| Rio Grande do Norte | | | 9 |
| Rio Grande do Sul | 21 | 364 | 1468 |
| Santa Catarina | 3 | 22 | 66 |
| Santa Maria | 2 | 1 | 5 |
| Sao Jose do Rio Preto | | | 6 |
| Sao Paulo | 1781 | 4372 | 5966 |
| Sergipe | | | |
| Uberaba | | | |
| TOTAL - ECT | 3083 | 9385 | 19338 |

Fonte: Informe Comercial

Mag possuem o serviço analisado: POST BRAMA INTERNACIONAL - participacoes (R)

| BR | Orden | BR | 1985 | BR | 1986 | BR | 1987 |
|----|-------|-----|-------|-----|-------|------|-------|
| P1 | 01 | SP | 57.77 | SP | 46.58 | RJ | 33.30 |
| SE | 02 | RJ | 30.68 | RJ | 34.20 | SP | 32.53 |
| LS | 03 | ME | 3.92 | MG | 4.60 | RS | 0.01 |
| | 04 | BrS | 3.21 | RS | 3.04 | PR | 5.90 |
| | 05 | MA | 1.04 | PR | 3.34 | BrS | 4.47 |
| | 06 | CE | 0.91 | BrS | 1.76 | MG | 3.86 |
| | 07 | RS | 0.68 | PE | 1.20 | PE | 2.43 |
| | 08 | PE | 0.62 | RP | 0.94 | PA | 1.66 |
| | 09 | PR | 0.23 | GO | 0.72 | CE | 1.49 |
| | 10 | AL | 0.23 | MA | 0.66 | GO | 1.33 |
| | 11 | GO | 0.19 | AM | 0.44 | MA | 1.31 |
| | 12 | PA | 0.10 | PA | 0.39 | ES | 1.27 |
| | 13 | SC | 0.10 | MA | 0.34 | MA | 0.70 |
| | 14 | SP | 0.06 | CE | 0.25 | SC | 0.36 |
| | 15 | RP | 0.06 | SC | 0.23 | AM | 0.31 |
| | 16 | PB | 0.06 | PB | 0.22 | RP | 0.29 |
| | 17 | MS | 0.03 | ES | 0.19 | BrS | 0.23 |
| | 18 | ES | 0.03 | J | 0.03 | MT | 0.15 |
| | 19 | MT | 0.03 | AL | 0.02 | AL | 0.11 |
| | 20 | Ca | 0.03 | SP | 0.01 | PB | 0.10 |
| | 21 | | | MT | 0.01 | J | 0.06 |
| | 22 | | | Ca | 0.01 | PR | 0.05 |
| | 23 | | | | | S.RP | 0.03 |
| | 24 | | | | | SP | 0.03 |
| | 25 | | | | | MS | 0.02 |
| | 26 | | | | | Ca | 0.01 |
| | 27 | | | | | MS | 0.01 |
| | 28 | | | | | | |
| | 29 | | | | | | |
| | 30 | | | | | | |

| Numero | | 1985 | | 1986 | | 1987 | |
|--------|----|-------|--|------|-------|------|-------|
| de | | | | | | | |
| Orden | BR | I | | BR | I | BR | I |
| 1 | SU | 92.51 | | SU | 86.56 | SU | 71.58 |
| 2 | CO | 3.47 | | S | 7.42 | S | 14.29 |
| 3 | ME | 2.85 | | ME | 2.70 | ME | 6.19 |
| 4 | S | 1.07 | | CO | 2.49 | CO | 5.95 |
| 5 | N | 0.10 | | N | 0.83 | N | 1.98 |

Índice da Evolução Histórica de POST SOMA INTERNACIONAL - quantidade

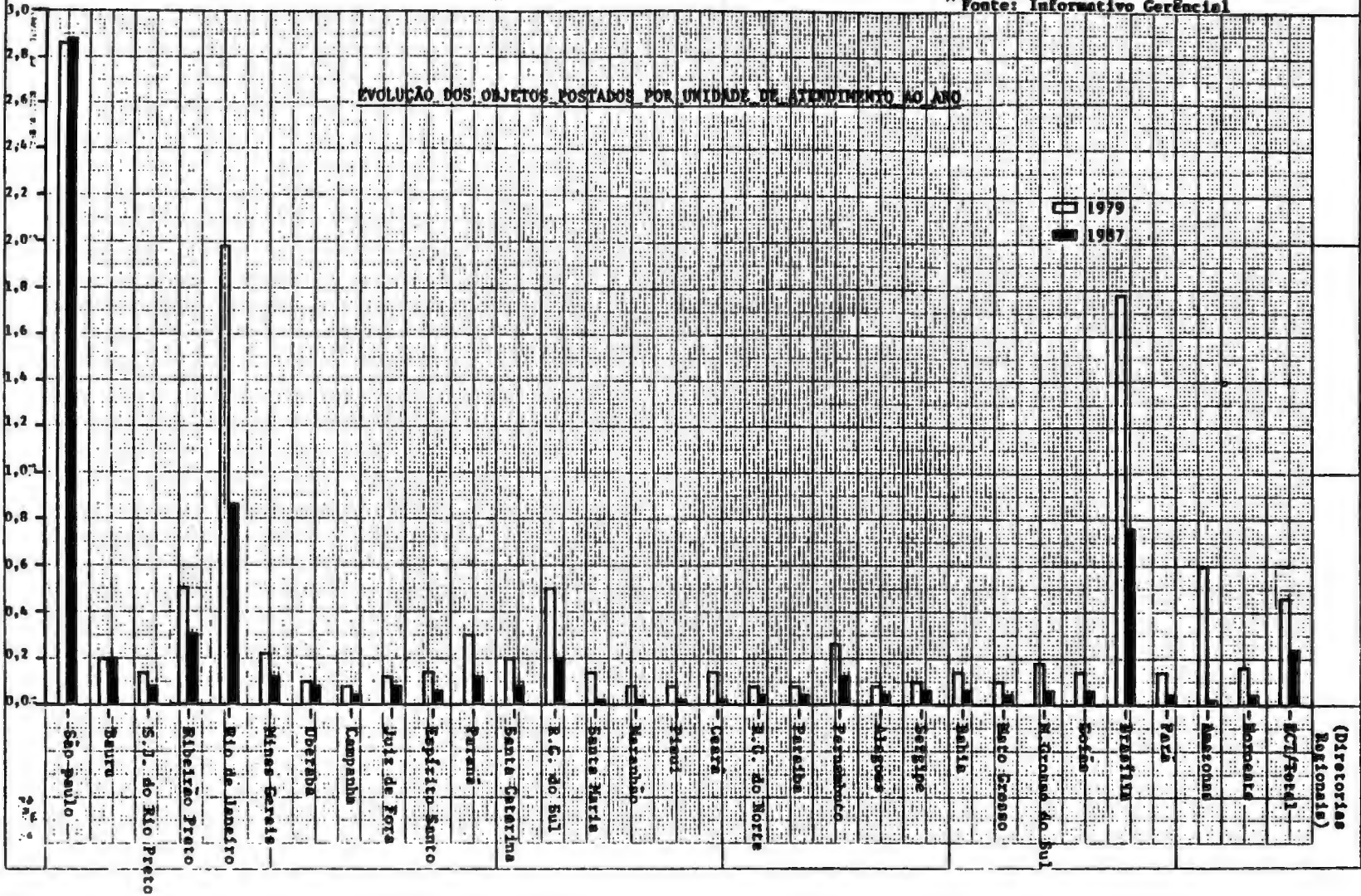
| Ordem | BR | 1985 | BR | 1986 | BR | 1987 |
|-------|------|------|------|------|------|-------|
| 01 | RJ | 100 | PR | 4471 | ES | 23200 |
| 02 | RS | 100 | RP | 4400 | PR | 15457 |
| 03 | BA | 100 | ES | 1000 | PA | 10133 |
| 04 | SC | 100 | RS | 1714 | RS | 6990 |
| 05 | Cpa | 100 | PA | 1233 | GO | 4067 |
| 06 | SH | 100 | GO | 1133 | SP | 2700 |
| 07 | ES | 100 | PB | 1050 | MT | 2700 |
| 08 | SP | 100 | SC | 733 | PE | 2342 |
| 09 | MT | 100 | PE | 595 | SC | 2200 |
| 10 | EBCT | 100 | MG | 357 | CE | 975 |
| 11 | MG | 100 | RJ | 339 | PB | 950 |
| 12 | Brs | 100 | EBCT | 304 | Brs | 828 |
| 13 | CE | 100 | SP | 245 | BA | 753 |
| 14 | PR | 100 | BA | 194 | RJ | 645 |
| 15 | GO | 100 | Brs | 167 | EBCT | 595 |
| 16 | RP | 100 | MT | 100 | MG | 584 |
| 17 | MS | 100 | AM | 100 | MA | 400 |
| 18 | PB | 100 | Cpa | 100 | JF | 367 |
| 19 | AL | 100 | MA | 100 | SP | 335 |
| 20 | PE | 100 | JF | 100 | AL | 286 |
| 21 | PA | 100 | CE | 82 | SH | 250 |
| 22 | | | SH | 50 | Cpa | 200 |
| 23 | | | AL | 29 | AM | 137 |
| 24 | | | | | MS | 100 |
| 25 | | | | | | |
| 26 | | | | | | |
| 27 | | | | | | |
| 28 | | | | | | |
| 29 | | | | | | |
| 30 | | | | | | |
| 31 | | | | | | |

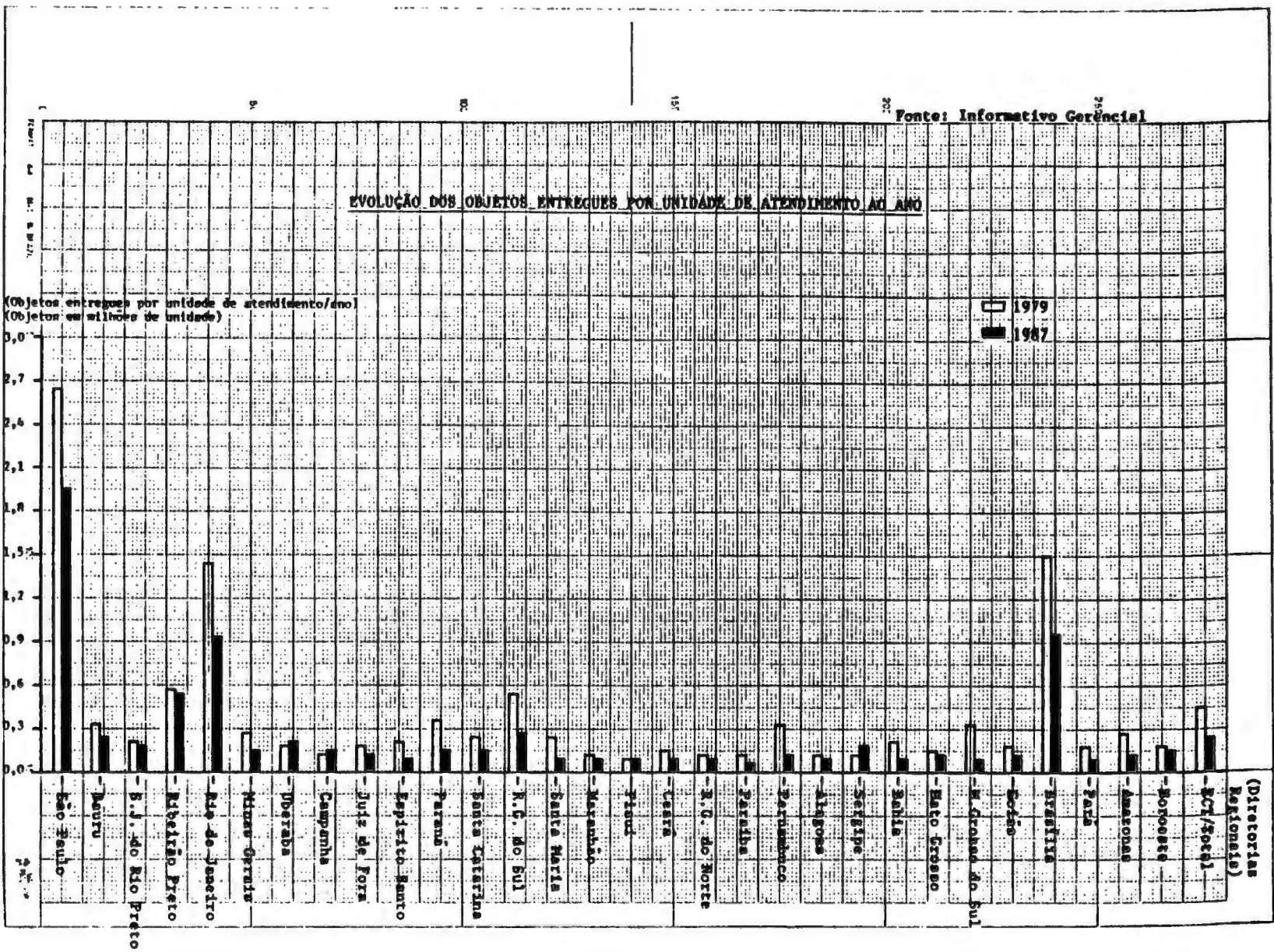
Cresc./dia.general. Variacao Anual - Crescimento Ano a Ano (%) de POST GRAMA INTERNACIONAL - quantidade

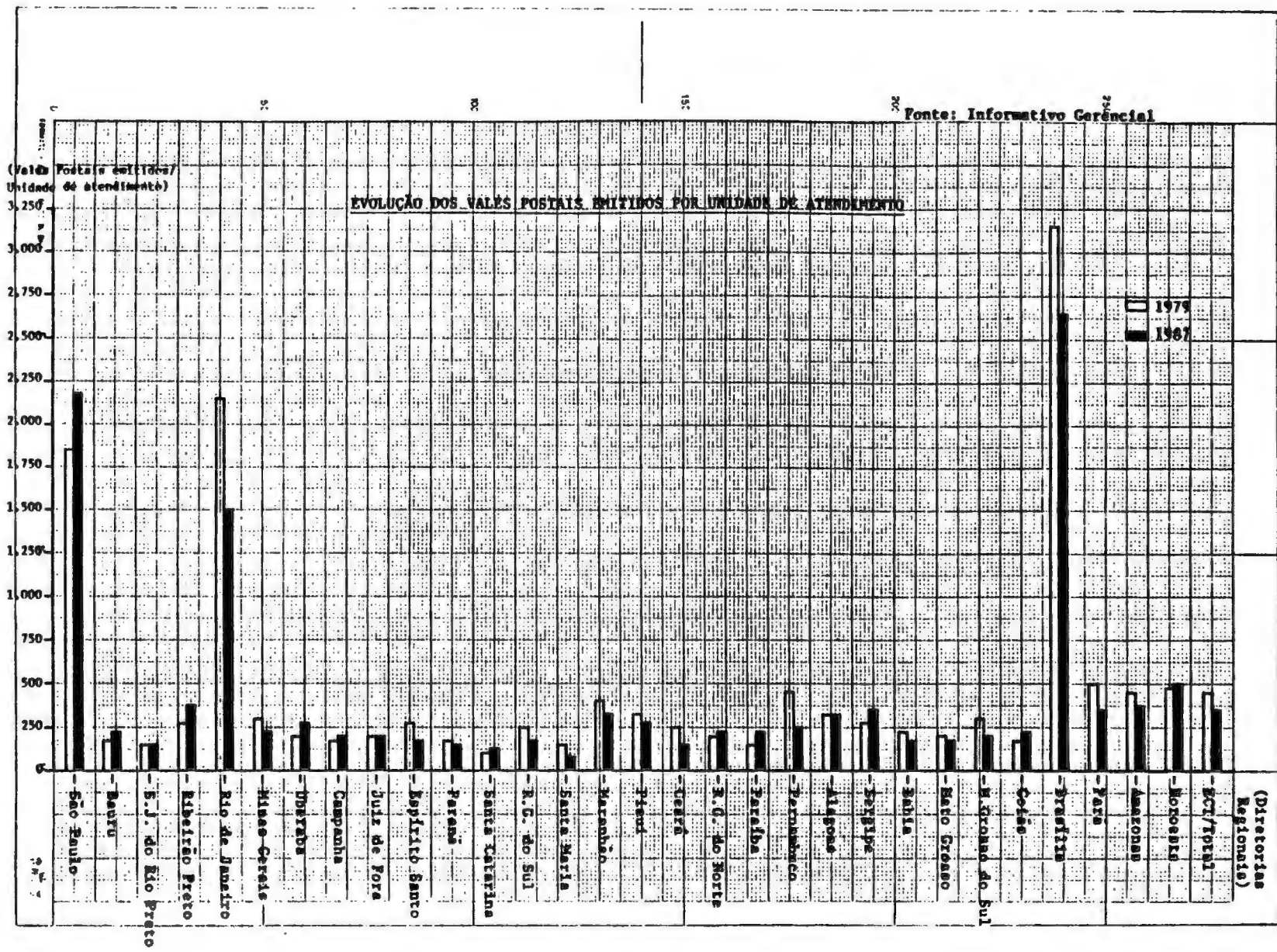
| BR | DR | 05/86 | DR | 06/87 | nro.orden |
|------|------|---------|------|---------|-----------|
| BA | PR | 4371.43 | MT | 2600.00 | 01 |
| Brs | RP | 4300.00 | ES | 1188.89 | 02 |
| ES | ES | 1700.00 | CE | 1086.96 | 03 |
| GO | RS | 1614.29 | AL | 900.00 | 04 |
| MG | PA | 1133.33 | PA | 721.62 | 05 |
| PA | GO | 1033.33 | SN | 400.00 | 06 |
| PR | PB | 950.00 | Brs | 396.97 | 07 |
| PE | SC | 633.33 | RS | 307.78 | 08 |
| RJ | PE | 494.74 | MA | 300.00 | 09 |
| RS | MG | 257.02 | PE | 293.81 | 10 |
| SC | RJ | 239.32 | BA | 288.71 | 11 |
| SP | EDCT | 204.41 | JF | 266.67 | 12 |
| EDCT | SP | 145.48 | GO | 258.82 | 13 |
| | BA | 93.75 | PR | 245.69 | 14 |
| | Brs | 66.67 | SC | 200.00 | 15 |
| | CE | -17.86 | Cpa | 100.00 | 16 |
| | SN | -50.00 | EDCT | 95.40 | 17 |
| | AL | -71.43 | RJ | 90.22 | 18 |
| | | | MG | 63.66 | 19 |
| | | | AM | 36.59 | 20 |
| | | | SP | 36.46 | 21 |
| | | | PB | -9.52 | 22 |
| | | | RP | -38.64 | 23 |
| | | | | | 24 |
| | | | | | 25 |
| | | | | | 26 |
| | | | | | 27 |
| | | | | | 28 |
| | | | | | 29 |
| | | | | | 30 |
| | | | | | 31 |

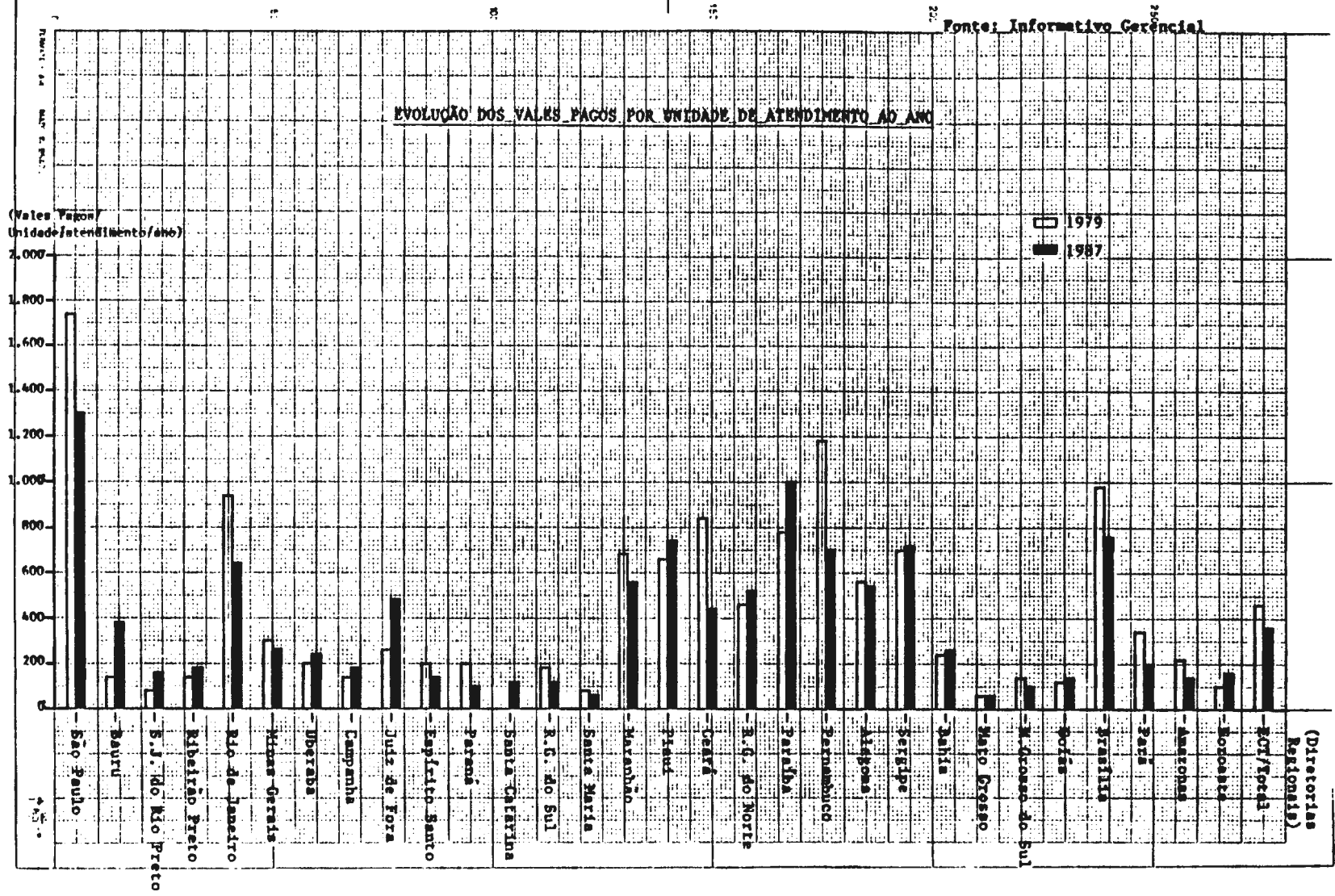
(Objetos Postados por unidade/atendimento/ano)
 (Objetos em milhões de unidade)

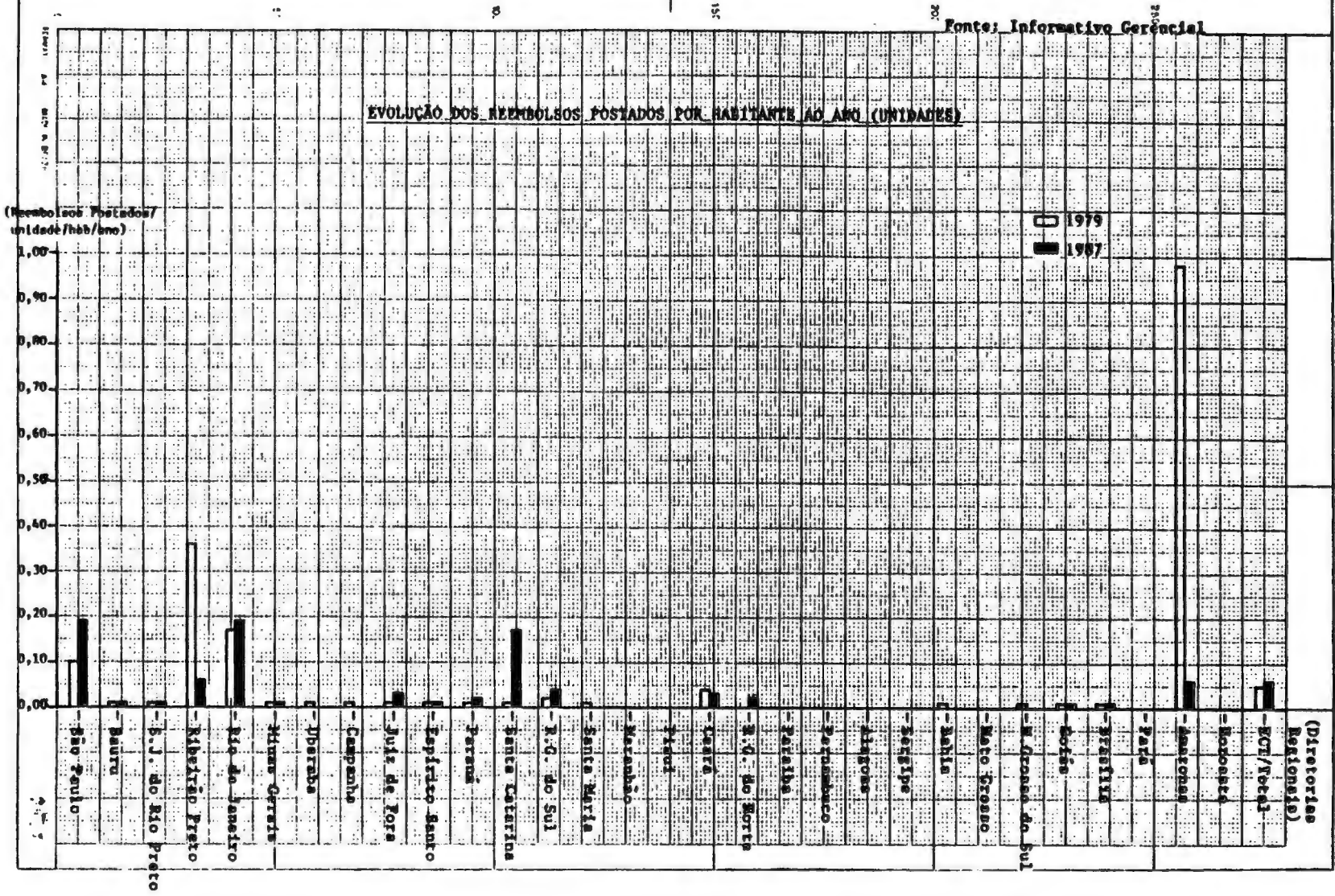
Fonte: Informativo Gerencial

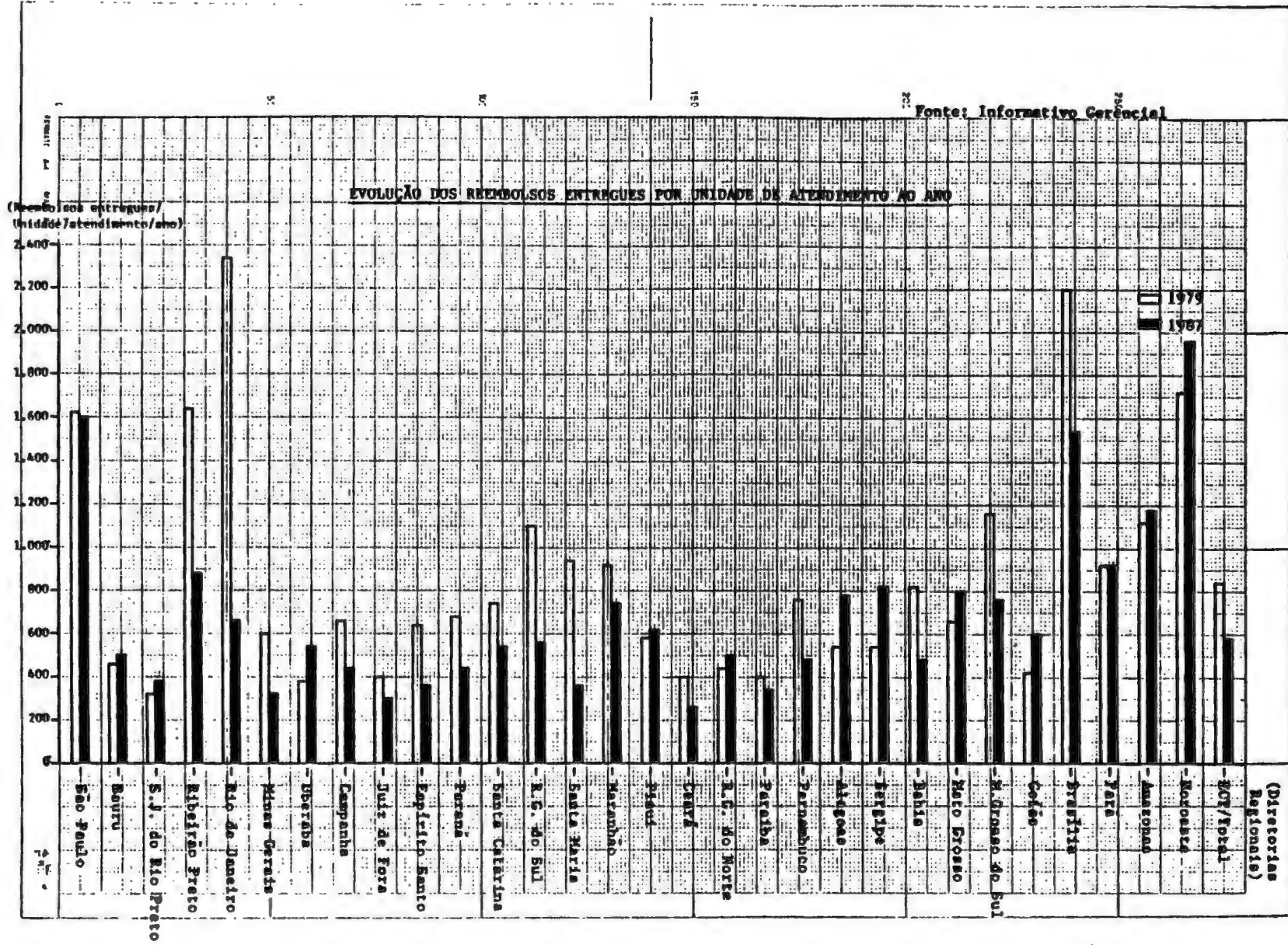


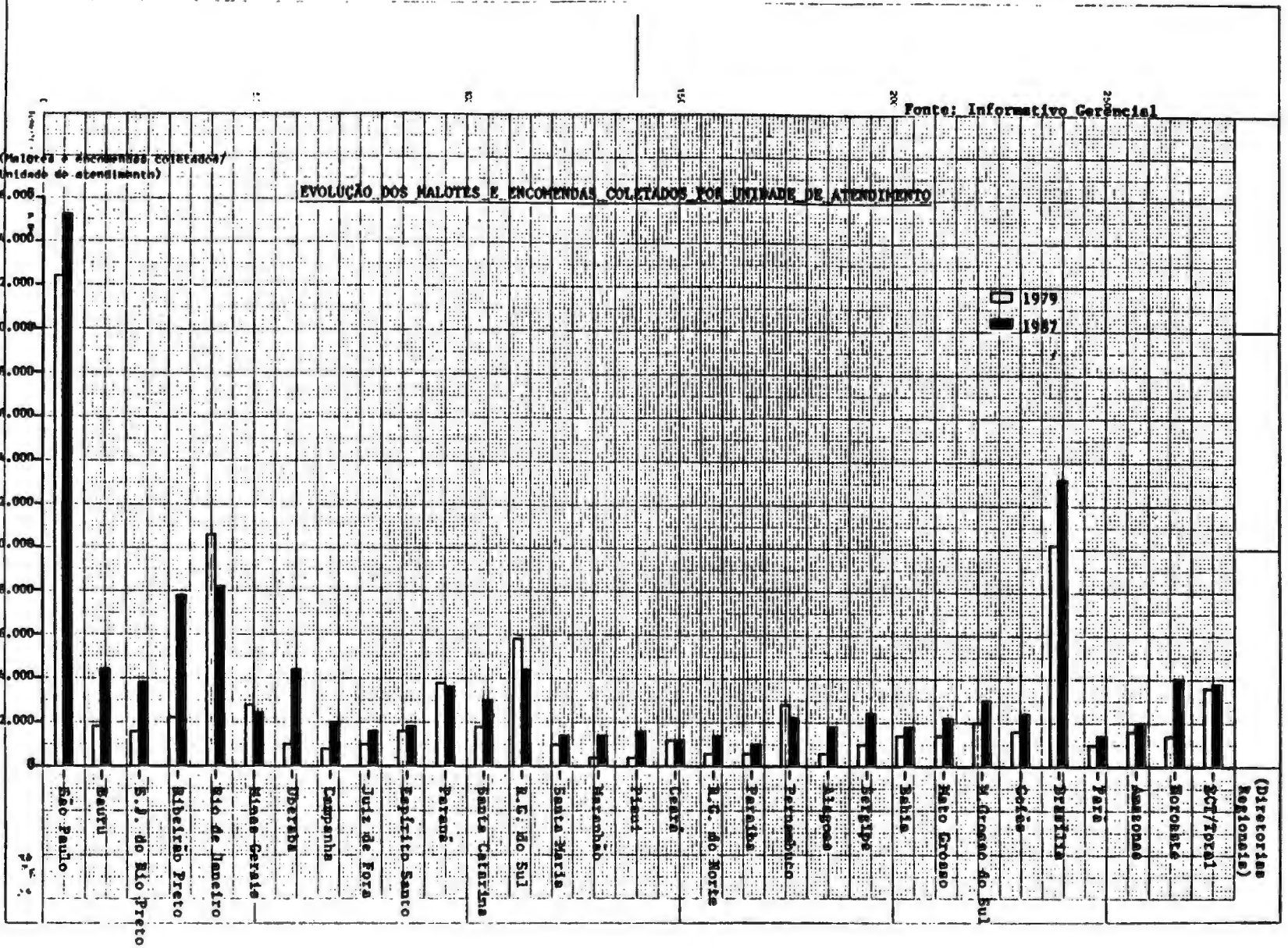


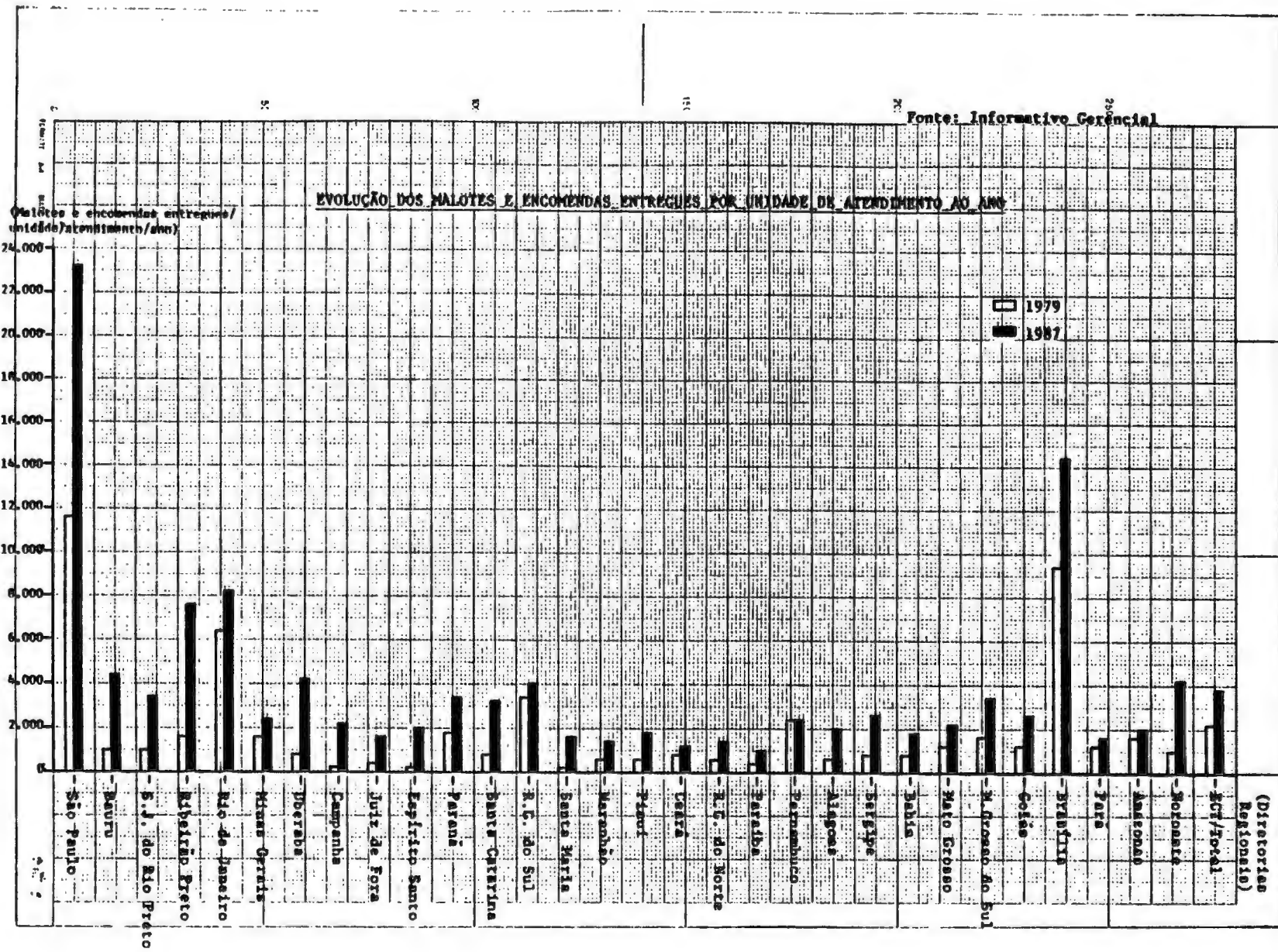






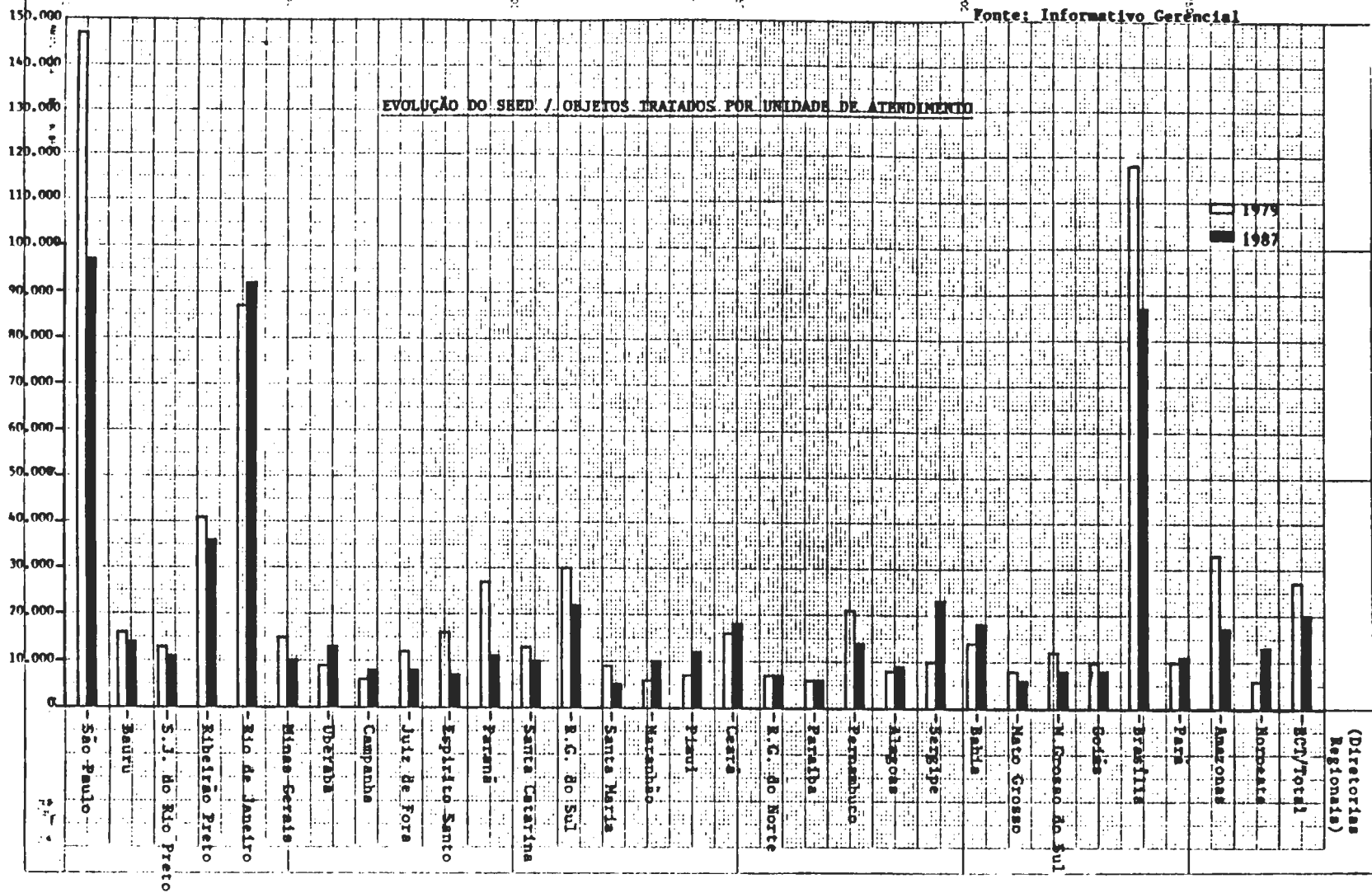






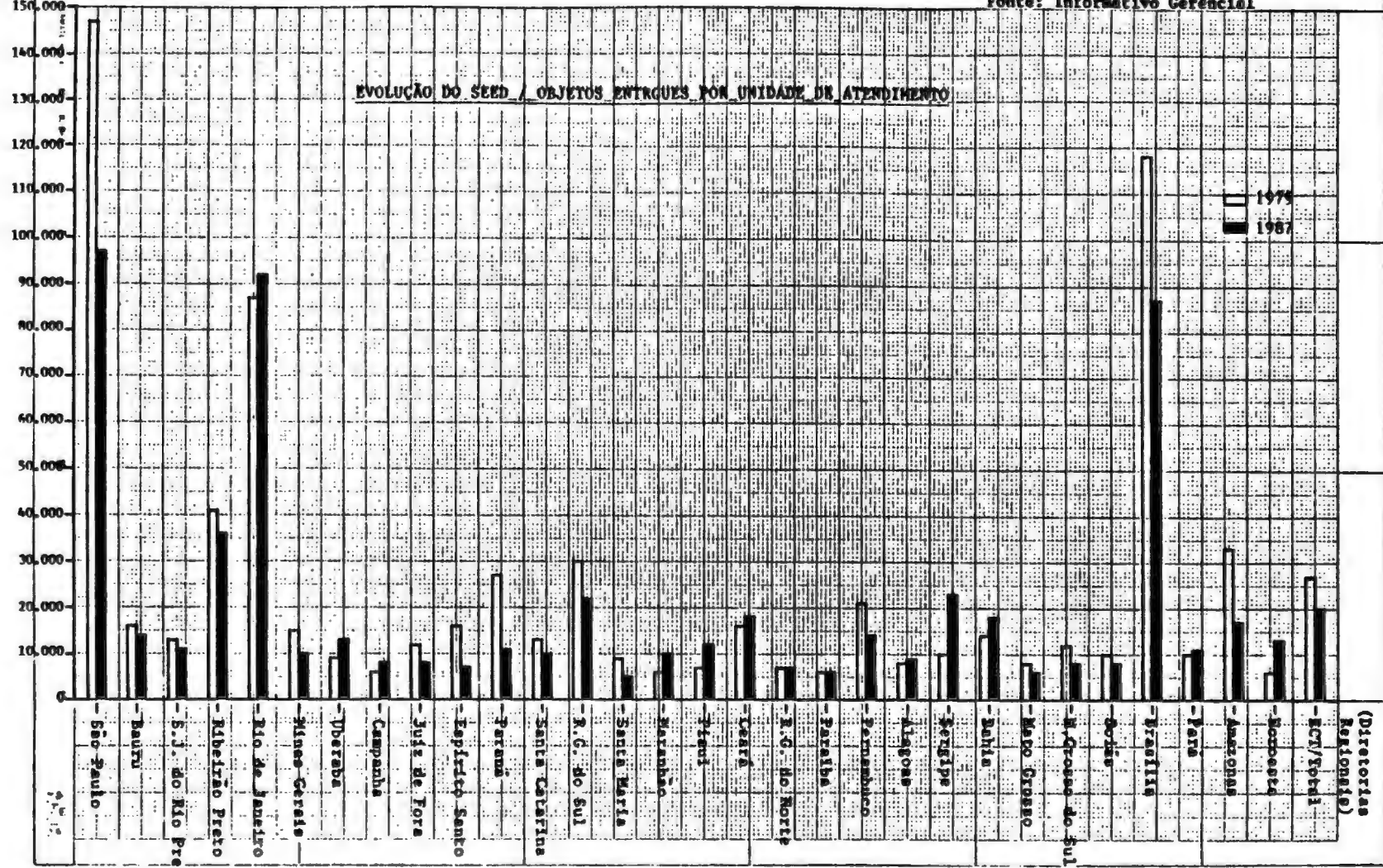
(Objetos Tratados por Unidades de atendimento)

Fonte: Informativo Gerencial

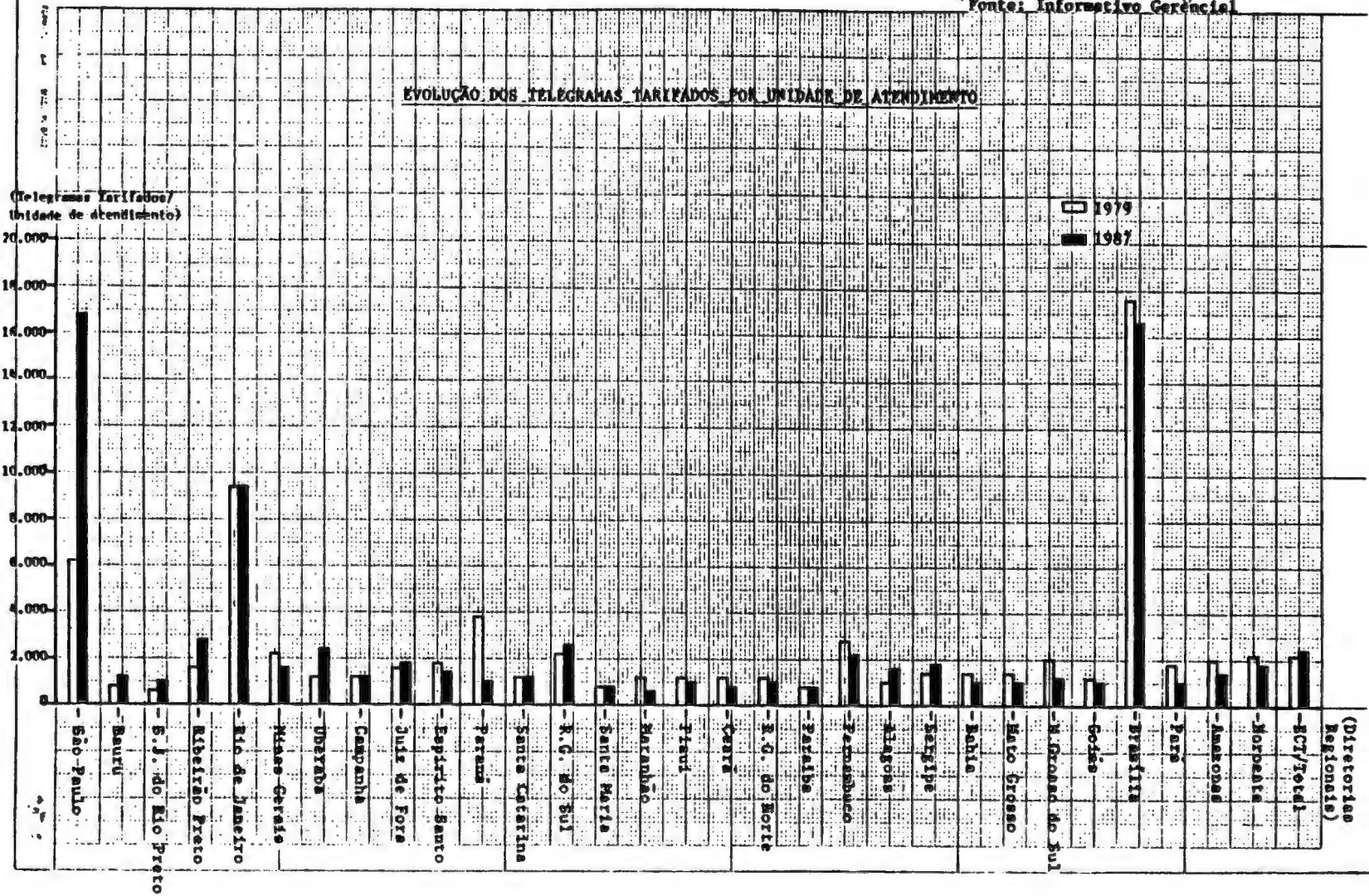


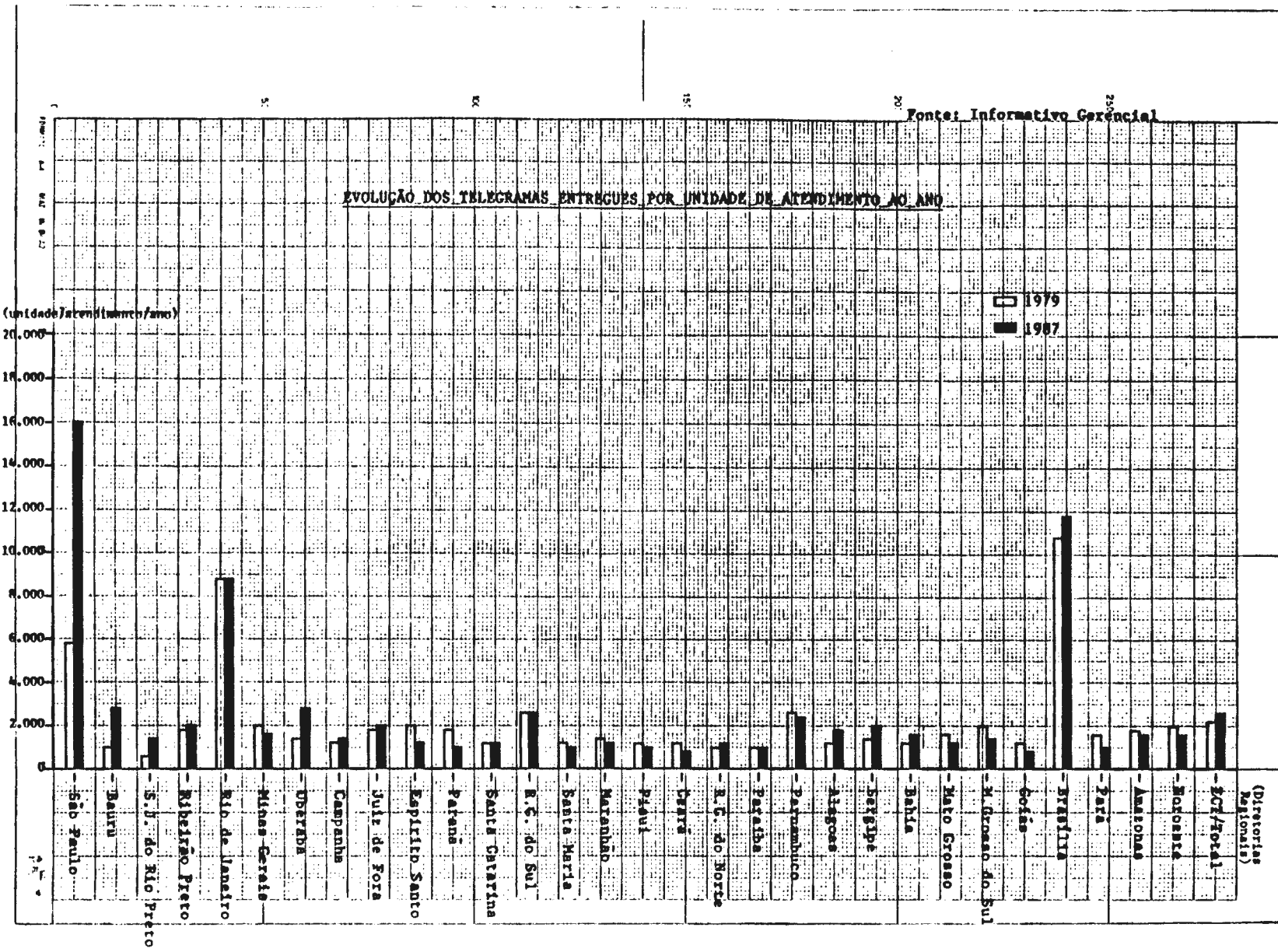
(Objetos Entregues por Unidade de Atendimento)

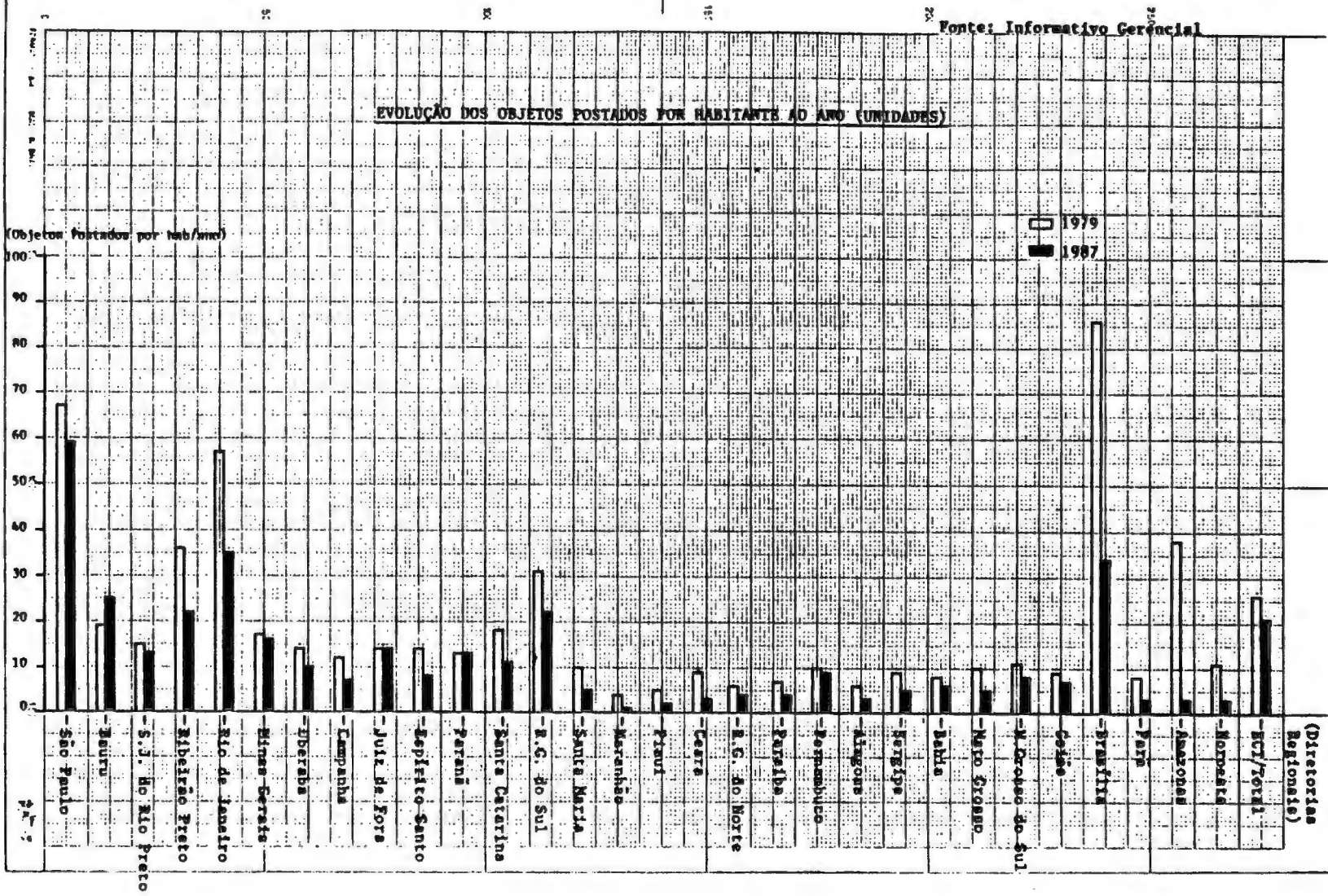
Fonte: Informativo Gerencial



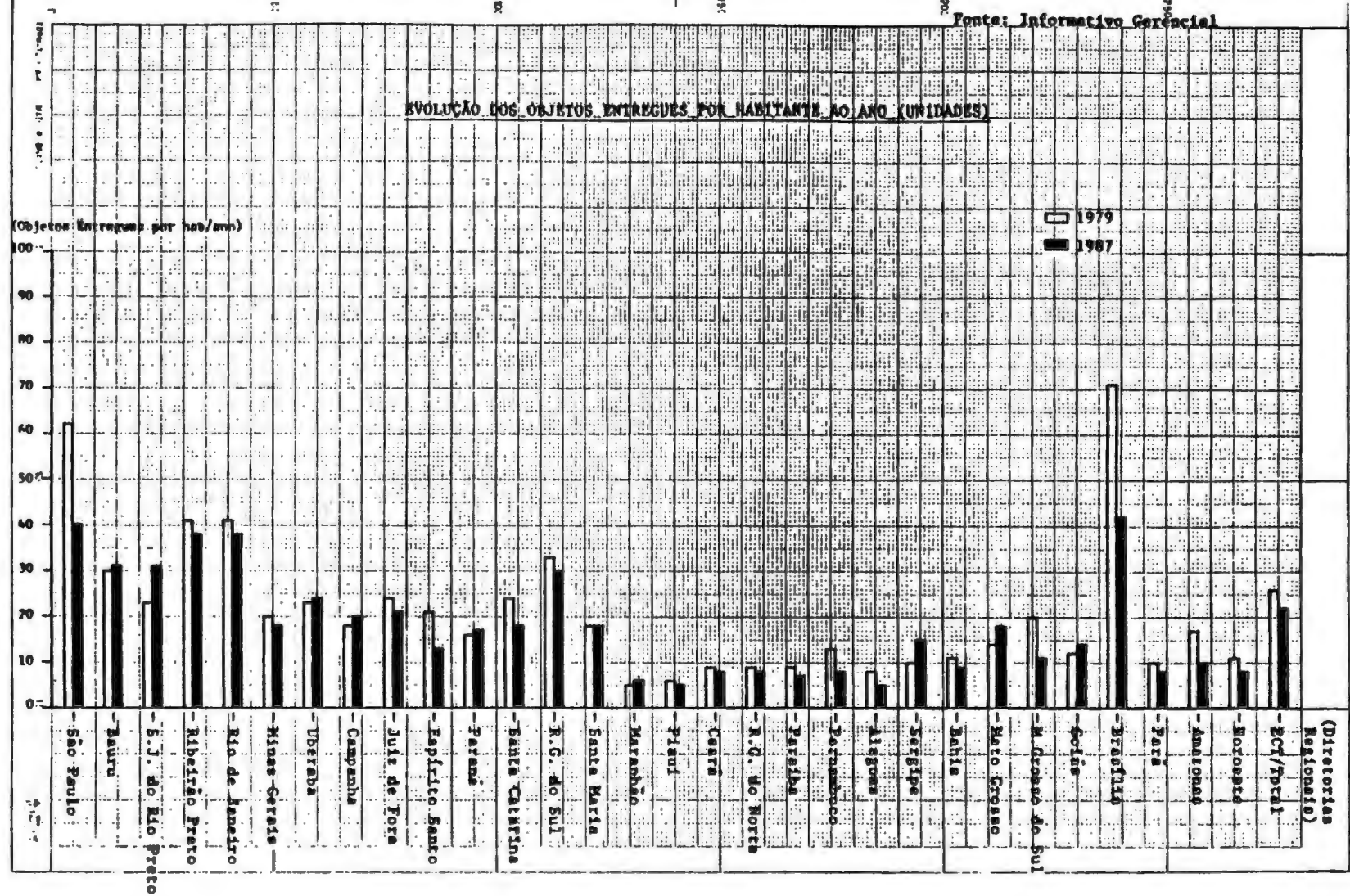
EVOLUÇÃO DOS TELEGRAMAS TARIFADOS POR UNIDADE DE ATENDIMENTO





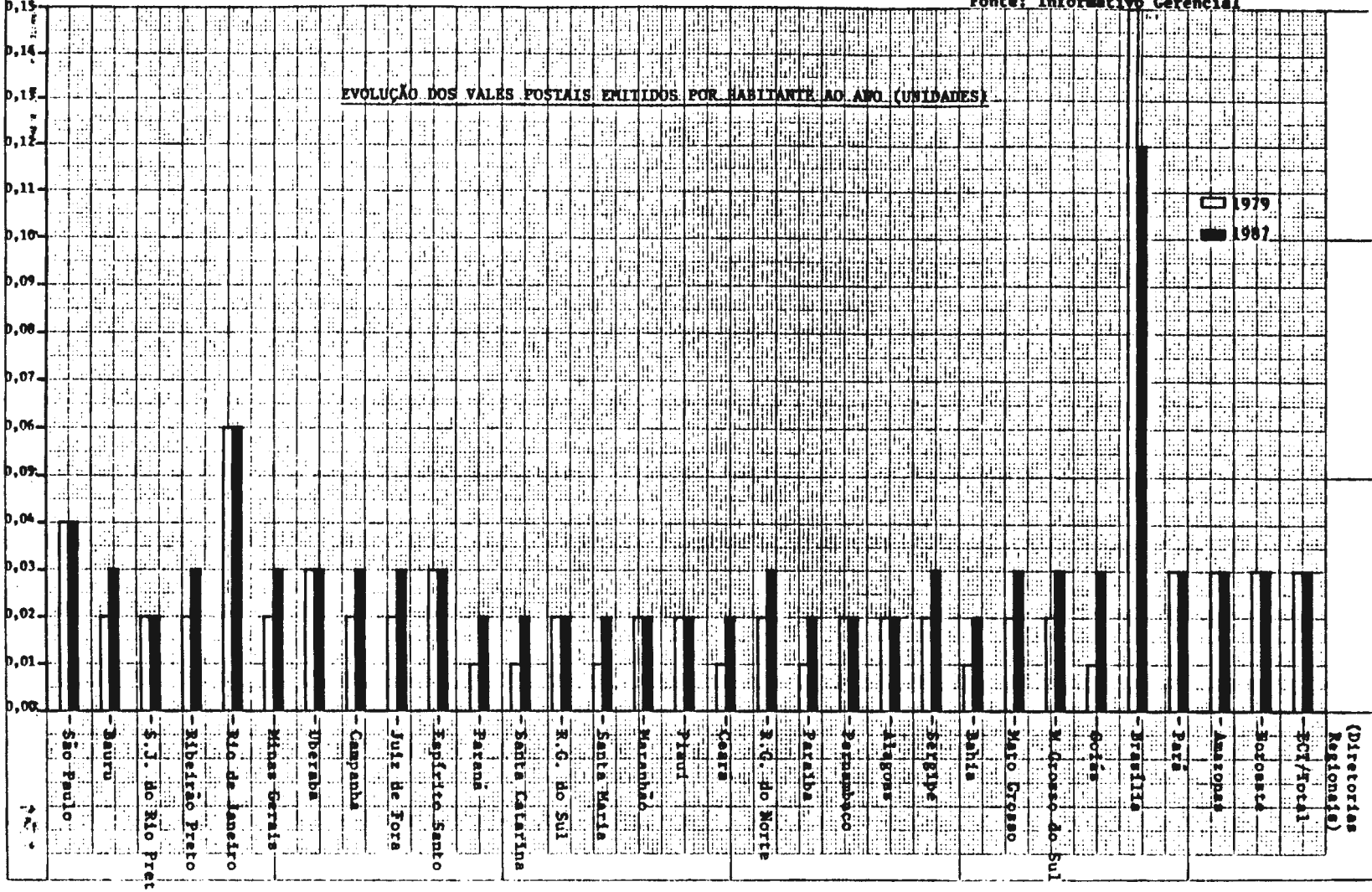


EVOLUÇÃO DOS OBJETOS ENTREGUES POR HABITANTE AO ANO (UNIDADES)

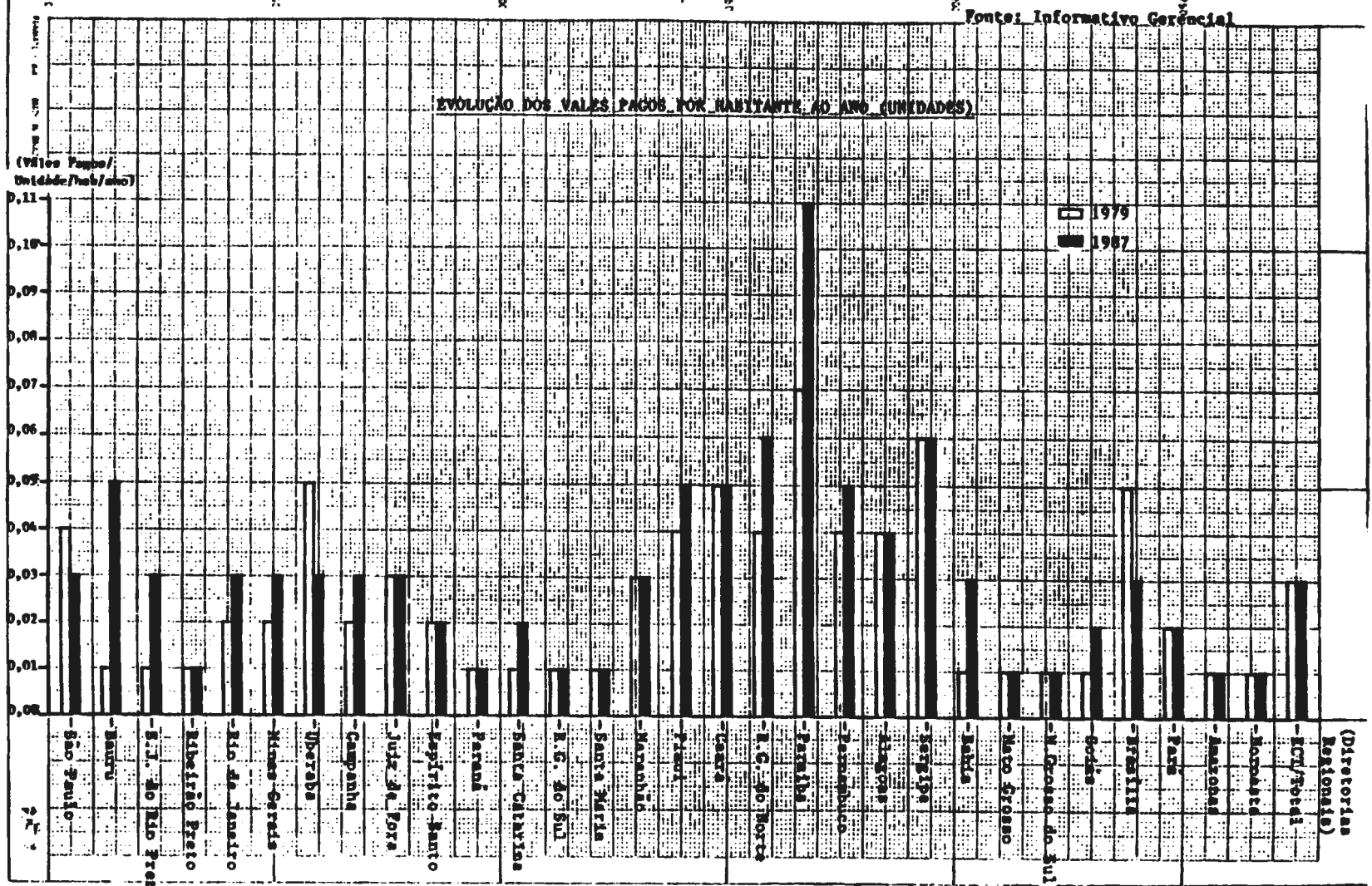


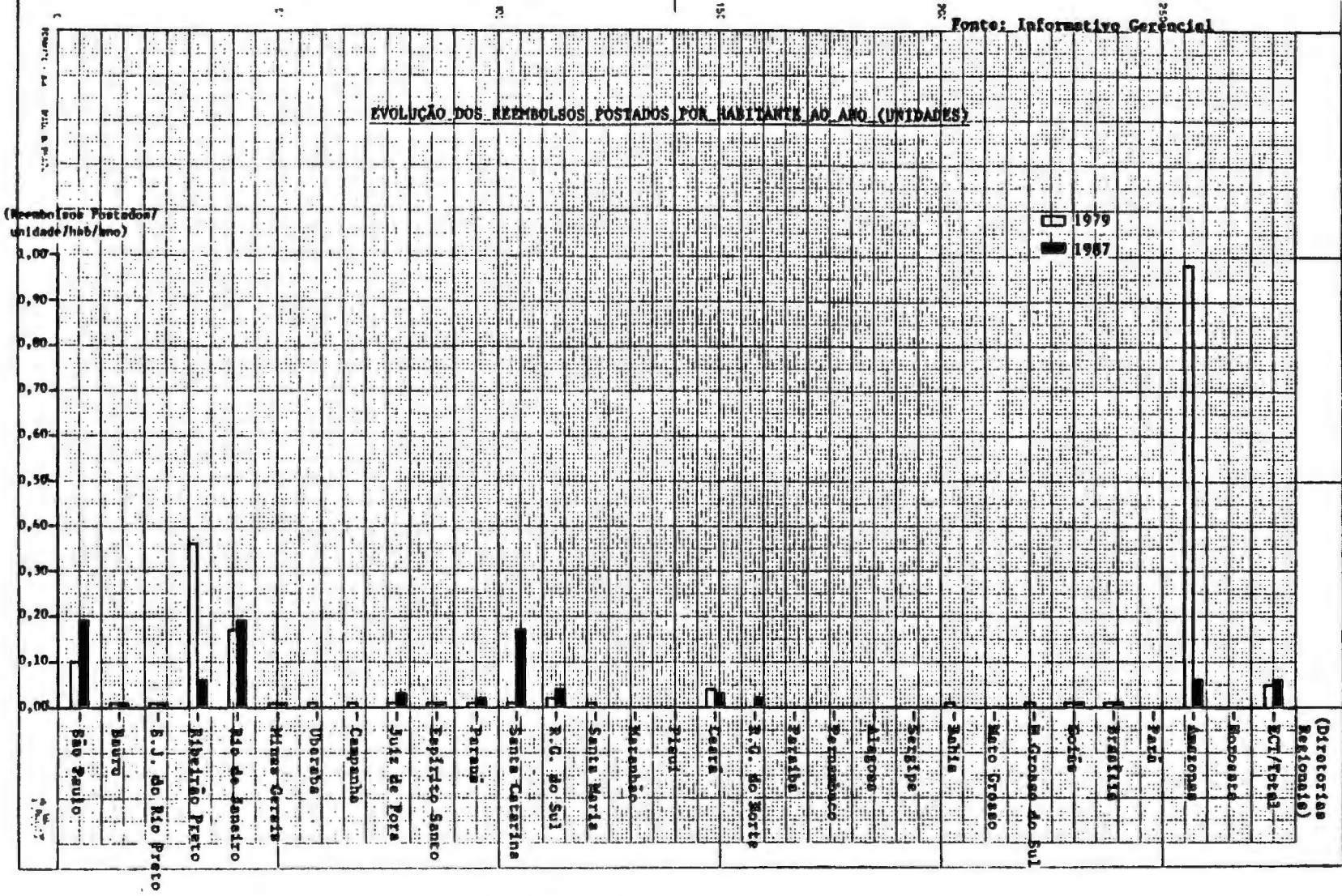
(Vales Postais emitidos por unidade/hab/ano)

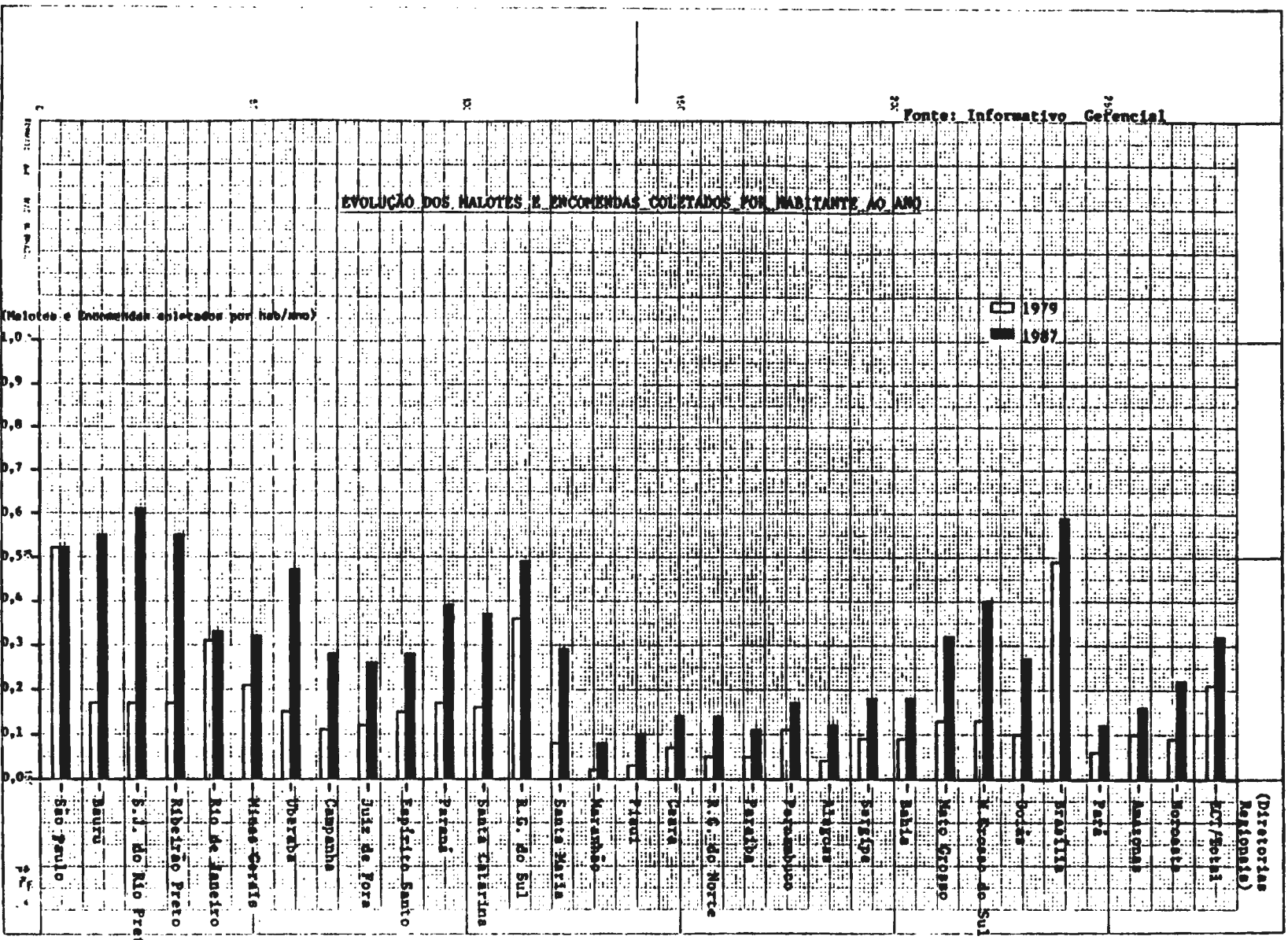
Fonte: Informativo Gerencial

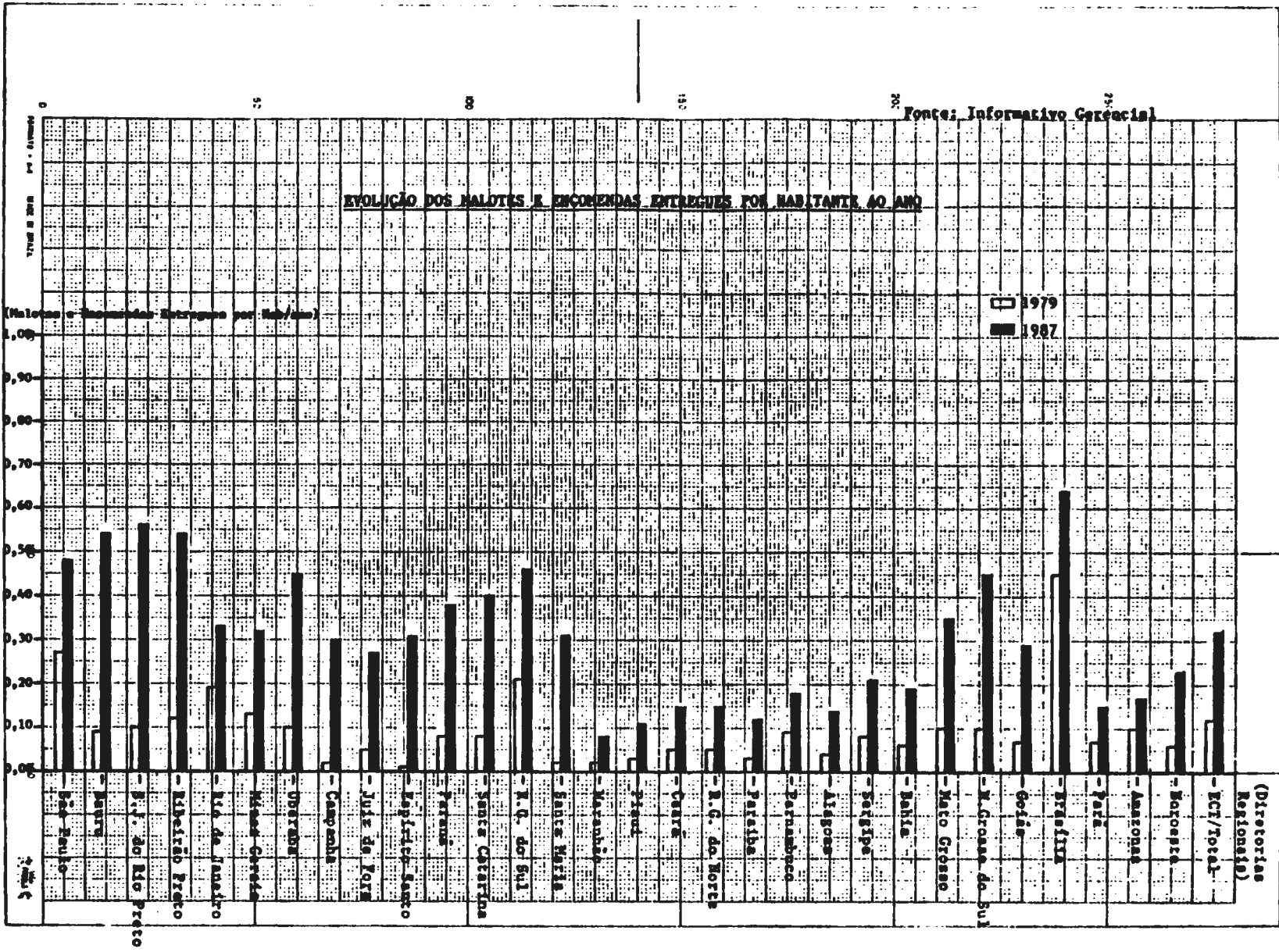


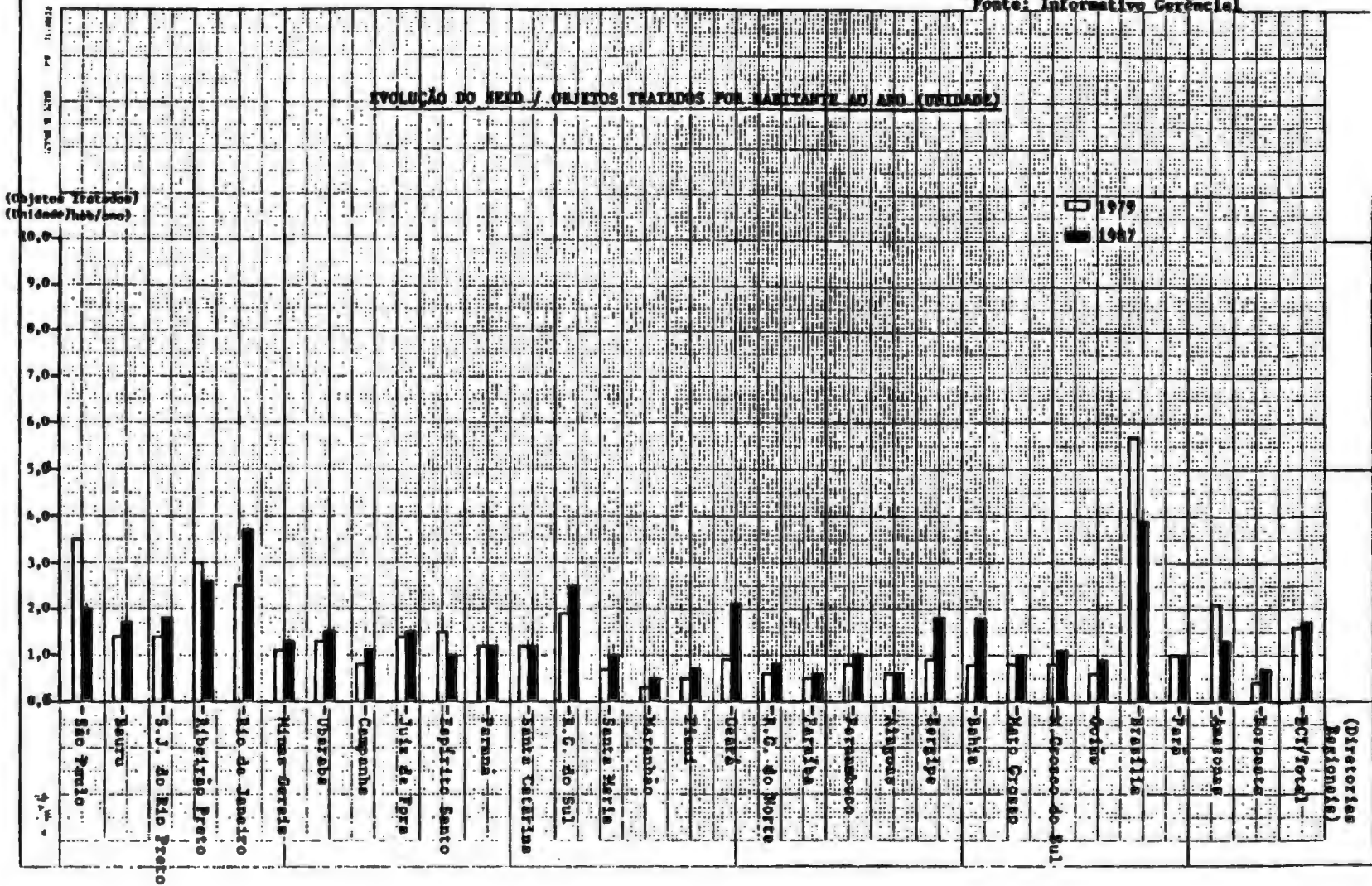
EVOLUÇÃO DOS VALES PAGOS POR HABITANTE AO ANO (UNIDADES)

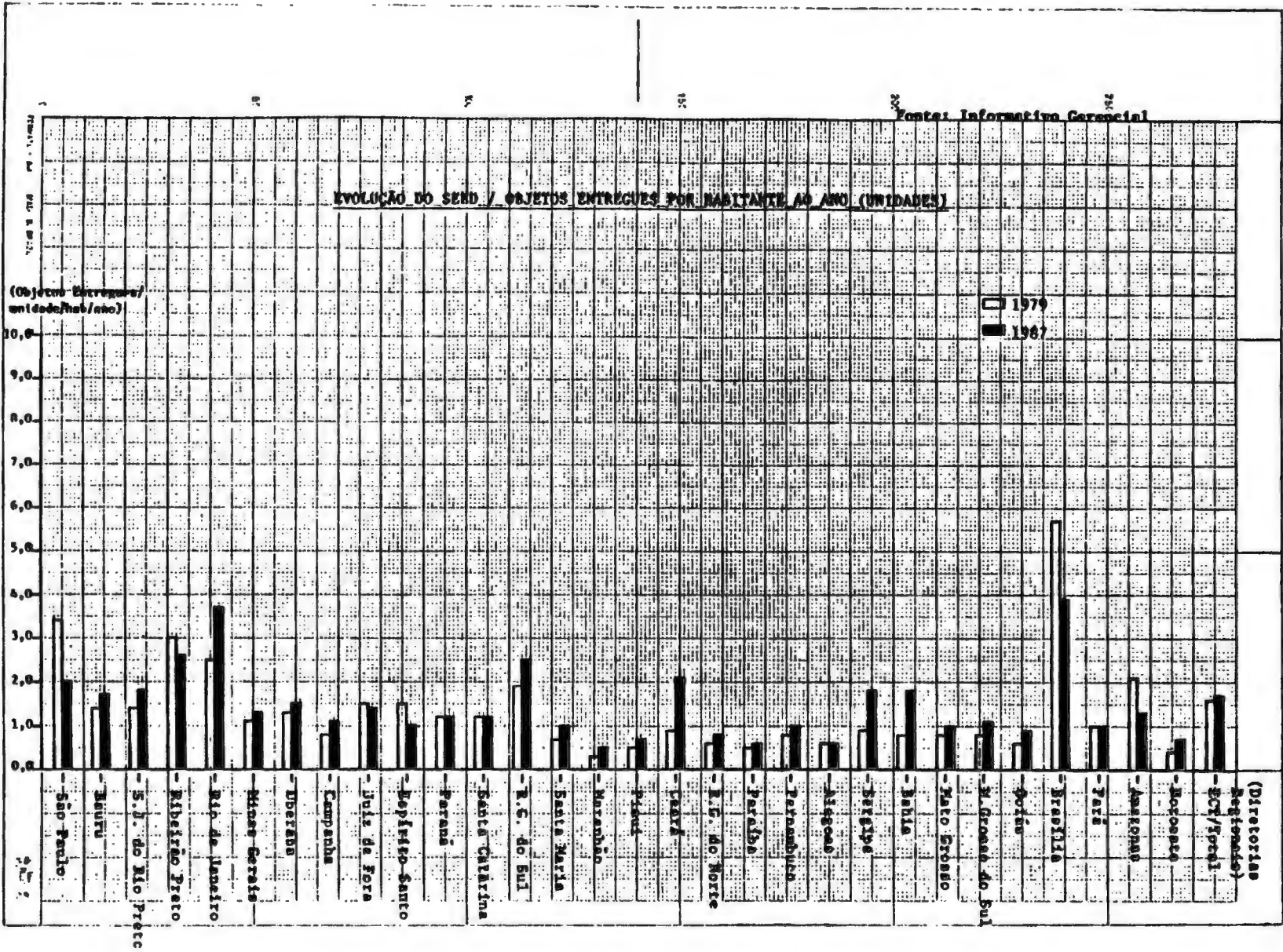




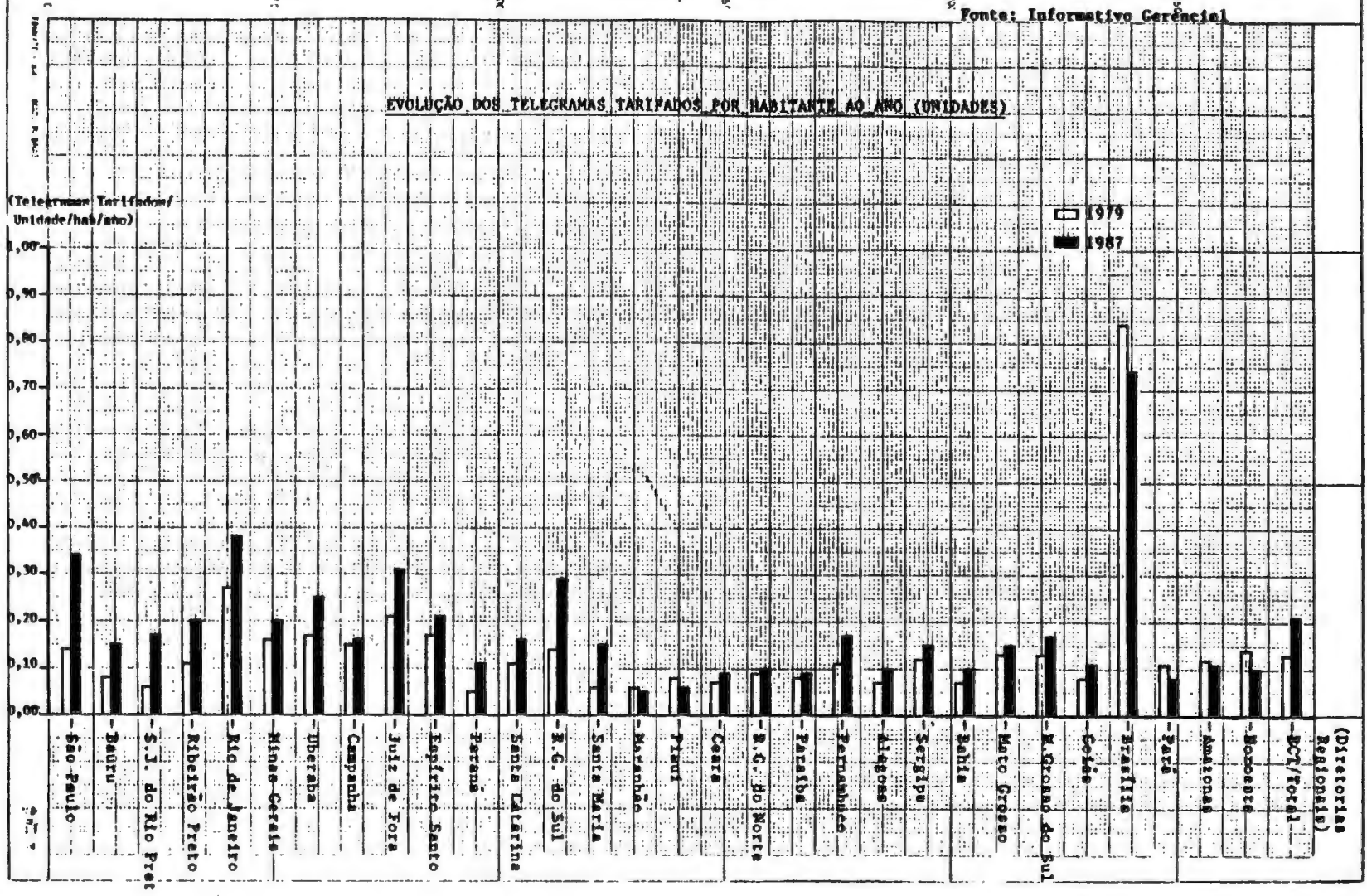




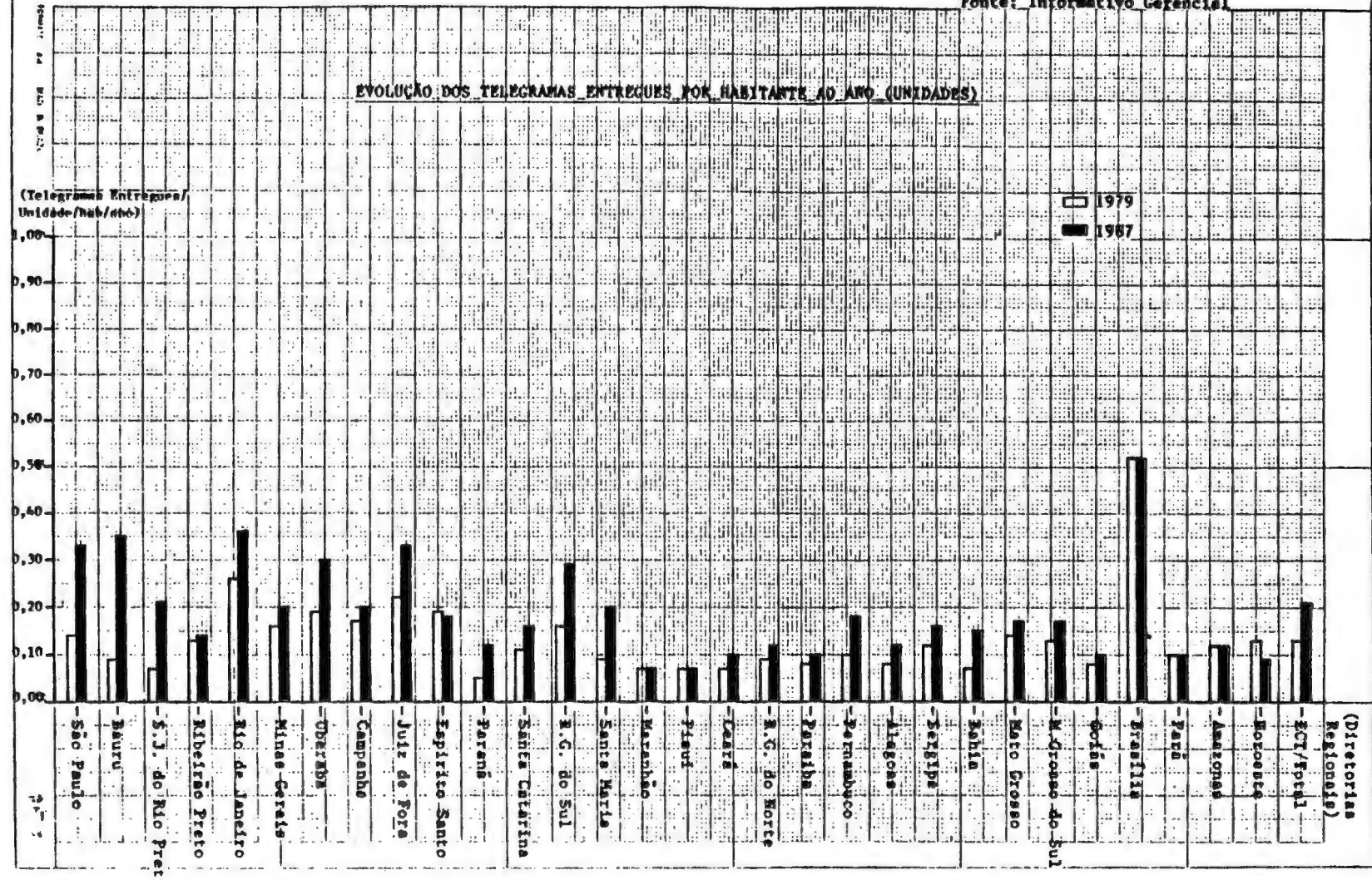




EVOLUÇÃO DOS TELEGRAMAS TARIFADOS POR HABITANTE AO ANO (UNIDADES)



EVOLUÇÃO DOS TELEGRAMAS ENTREGUES POR HABITANTE AO ANO (UNIDADES)





RELACAO RECEITA X DESPESA (R/D)

NOMINAL (X)

QUADRO 35

| DIRETORIAS REGIONAIS | 1 9 8 4 | 1 9 8 5 | 1 9 8 6 | 1 9 8 7 |
|-----------------------|---------|---------|---------|---------|
| SÃO PAULO | 128,8 | 144,6 | 114,6 | 146,1 |
| RIO DE JANEIRO | 100,3 | 100,2 | 80,6 | 103,0 |
| MINAS GERAIS | 90,9 | 94,4 | 80,1 | 87,5 |
| RIO GRANDE DO SUL | 105,6 | 109,5 | 91,9 | 104,0 |
| BRASILIA | 118,1 | 122,1 | 104,2 | 125,9 |
| PARANÁ | 94,4 | 102,8 | 86,3 | 99,2 |
| BAHIA | 86,5 | 84,2 | 69,6 | 79,7 |
| SANTA CATARINA | 93,7 | 99,6 | 84,9 | 100,6 |
| RIBEIRÃO PRETO | 103,5 | 108,9 | 84,4 | 94,5 |
| PERNAMBUCO | 83,7 | 84,9 | 68,5 | 74,0 |
| MAURITI | 90,1 | 93,7 | 70,4 | 87,8 |
| CAMPANHA | 60,5 | 59,7 | 54,0 | 63,9 |
| GOIAS | 81,9 | 86,8 | 71,4 | 79,5 |
| MATO GROSSO DO SUL | 77,2 | 77,6 | 60,8 | 63,1 |
| CEARA | 99,5 | 80,1 | 76,6 | 79,5 |
| JUIZ DE FORA | 57,4 | 48,1 | 48,2 | 57,6 |
| SANTA MARIA | 63,8 | 56,8 | 51,1 | 58,9 |
| PARANÁIBA | 54,9 | 46,7 | 41,4 | 47,6 |
| RIO GRANDE DO NORTE | 54,4 | 49,9 | 43,9 | 49,6 |
| ESPIRITO SANTO | 75,3 | 70,9 | 65,3 | 70,1 |
| MARANHÃO | 59,3 | 51,1 | 42,3 | 44,3 |
| UFERNABA | 87,8 | 80,0 | 76,6 | 85,1 |
| PARÁ | 53,7 | 78,9 | 67,1 | 64,6 |
| PIAUI | 46,8 | 43,0 | 38,1 | 36,4 |
| SÃO JOSÉ DO RIO PRETO | 85,0 | 77,6 | 65,7 | 77,8 |
| MATO GROSSO | 69,1 | 66,9 | 57,0 | 67,0 |
| SERGIPE | 55,8 | 51,2 | 49,2 | 58,3 |
| ALAGOAS | 59,2 | 40,6 | 44,0 | 48,2 |
| AMAZONAS | 61,1 | 62,2 | 60,2 | 50,9 |
| NOROESTE | 60,4 | 59,0 | 56,1 | 55,1 |
| E C T | 97,6 | 100,8 | 97,0 | 97,4 |

FONTE: DF.

A digitalização deste documento foi possível graças ao investimento do Programa de Pós-graduação em Geografia Humana (PPGH-FFLCH-USP) e realizada com recursos da Coordenação de Aperfeiçoamento de Pessoal de Nível Superior - Brasil (CAPES) - Código de Financiamento 001. Essa ação integra as atividades de comemoração dos 50 anos do PPGH no ano de 2021. Para mais informações sobre o PPGH e sua história, visite a página do programa: <http://ppgh.ffeilch.usp.br/>.

